

CATÁLOGO GENERAL

Marzo 2018



Balay





ÍNDICE

• Balay a tu servicio	2
• Guía de productos	6
• Lavado	36
• Secado	66
• Lavavajillas	86
• Frío	116
• Hornos	182
• Hornos compactos	210
• Microondas	222
• Placas	236
• Menaje	288
• Campanas	296
• Novedades y sustituciones	351
• Modos DEMO	352

Balay a tu servicio



Servicio
Usuario Balay

976 305 712

Servicio
Distribuidor Balay

976 305 700

Síguenos en:



Servicio al cliente Balay



Teléfono 976 305 712

24 horas – 7 días

Ofrecemos atención telefónica las 24 horas del día, los 7 días de la semana.



Servicio FlexService*

Un amplio horario de visitas, de lunes a viernes, incluso los sábados por la mañana.



Solicitud de reparación online desde balay.es

En Balay también ofrecemos la posibilidad de solicitar cita de reparación a través de nuestra web.



Servicio de emergencias*

Contamos con un servicio de emergencias de fin de semana y, además, durante la semana, contratando nuestro servicio VIP, garantizamos la mejor asistencia en menos de 2 horas.



Pago con tarjeta

Balay ofrece la posibilidad de pagar la mayoría de las reparaciones y compras con tarjeta de crédito.



Extensa red de Centros de Asistencia Técnica

Además, en balay.es disponemos de un localizador para encontrar fácilmente el Centro de Asistencia Técnica más cercano de nuestra red de centros en toda España.



Mayor garantía

Garantizamos los materiales y la mano de obra de nuestras reparaciones durante 2 años (la garantía legal obligatoria es solo de 3 meses).



Repuestos originales

Todos nuestros repuestos son originales de fábrica lo que supone una garantía más de la calidad y fiabilidad de nuestras reparaciones.



Envío a domicilio

También ofrecemos la posibilidad de poder adquirir repuestos originales, productos de limpieza y mantenimiento, accesorios y complementos de menaje, a través de balay.es y por teléfono.



Mejor precio garantizado

En caso de encontrar un servicio técnico que realice la misma reparación por menos precio, nos comprometemos a devolverle la diferencia.



Instalación de nuevo electrodoméstico

Los clientes pueden contactar con nuestro Servicio al Cliente Balay para instalar y poner en funcionamiento su nuevo electrodoméstico Balay.



Técnicos altamente cualificados

Todos nuestros técnicos disponen del carnet oficial ANFEL (Asociación Nacional de Fabricantes de Electrodomésticos), lo que acredita su profesionalidad, seguridad y confianza.

Servicio Tranquilidad Balay



Si el usuario contrata este servicio, disfrutará de 3 años adicionales al terminar los 2 años de garantía de la marca, con todas las ventajas incluidas en la garantía inicial: calidad del Servicio Técnico Balay; sin gastos de mano de obra, desplazamiento, reparaciones y piezas.

Un total de 5 años de satisfacción y tranquilidad.

Balay Contigo: registrarse solo tiene ventajas

Balay Contigo es un programa que premia la confianza y fidelidad de los clientes con nuestra marca.

Pueden registrar sus electrodomésticos y beneficiarse de promociones, ofertas y descuentos exclusivos.

Además, podrán recibir asesoramiento online, ayuda y trucos para sacar el máximo rendimiento a sus electrodomésticos.

Tan solo hay que registrarse en www.balay.es/balaycontigo y acceder a este exclusivo programa y a todas sus ventajas.



www.balay.es/balaycontigo

Registro



En Balay Contigo nuestros clientes pueden registrar sus electrodomésticos, y beneficiarse de promociones, ofertas y descuentos exclusivos.

Asesoramiento



Los clientes pueden recibir asesoramiento online sobre el mantenimiento y el uso de sus nuevos electrodomésticos.

Pedidos



Se puede hacer el seguimiento de los pedidos realizados en la tienda online. De esta forma tendrán toda la información disponible para su consulta.

Información



Se puede acceder y descargar los manuales de instrucciones de los diferentes electrodomésticos. Toda la información necesaria disponible las 24 horas del día, 365 días al año.

Trucos



Ofrecemos ayuda y trucos para poder sacar el máximo rendimiento a los electrodomésticos.

Nuestra tienda online: compra de repuestos y mucho más

En la tienda online de Balay ofrecemos la posibilidad de solicitar repuestos, accesorios y productos de limpieza para nuestros electrodomésticos de la forma más rápida y sencilla.

Ahora, acceder a la compra, es tan fácil como entrar en www.balay.es/tienda y disfrutar de todas estas ventajas:



Forma de pago

Se puede pagar contra reembolso en el momento de la recepción del pedido o mediante tarjeta de crédito Visa o MasterCard.



Garantía

Todos los productos de la tienda online de Balay cuentan con la garantía dada por los distintos fabricantes para cada uno de los artículos.



Plazo de entrega

Una vez realizado el pedido, éste se entregará en los días siguientes a la confirmación y en la dirección indicada.



Devoluciones y cambios

Si por cualquier motivo no se está satisfecho con el pedido, hay un plazo de 14 días naturales, desde la fecha de entrega del mismo, para poder devolverlo.

“Tienda Solidaria” Balay



Nuestra tienda online reserva un apartado muy especial para la “Tienda Solidaria”. Un espacio donde poder adquirir fantásticos artículos seleccionados para toda la familia y donde, además de tener un poquito de nosotros, el usuario estará colaborando con proyectos solidarios.





000000 1601
B C D E F G H I J K L M N O P Q R S T U V W X Y Z



GUÍA DE PRODUCTOS



Lavadoras Balay

Con función
secado



NUEVO

3TW976XA

Acero mate antihuellas

- Clase A**
- 1.400 r.p.m.
- Función "pausa+carga"

1.200 €

7/4 kg



NUEVO

3TW976BA

Blanco

- Clase A**
- 1.400 r.p.m.
- Función "pausa+carga"

1.020 €

Con dosificación
automática



3TS986XA

Acero mate antihuellas

- 30% menos que A+++*
- 1.200 r.p.m.
- Función "pausa+carga"

825 €

8 kg



3TS986BA

Blanco

- 30% menos que A+++*
- 1.200 r.p.m.
- Función "pausa+carga"

720 €

Lavadoras



3TS873XA

Acero mate

- Clase A+++*
- 1.000 r.p.m.

525 €

7 kg



3TS873BC

Blanco

- Clase A+++*
- 1.000 r.p.m.

420 €



3TS863XA

Acero mate

- Clase A+++*
- 1.000 r.p.m.

505 €

6 kg



3TS864BC

Blanco

- Clase A+++*
- 1.000 r.p.m.

400 €



3TS853B

Blanco

- Clase A+*
- 1.000 r.p.m.

360 €

5,5 kg

ExtraSilencio



NUEVO

3TS998C

Blanco

- 30% menos que A+++
- 1.400 r.p.m.
- Función "pausa+carga"

720 €

9 kg



3TS999B

Blanco

- 30% menos que A+++
- 1.200 r.p.m.
- Función "pausa+carga"

695 €



3TS988BP

Blanco

- 30% menos que A+++
- 1.400 r.p.m.
- Función "pausa+carga"

635 €

8 kg



3TS986XP

Acero inox. antihuellas

- 30% menos que A+++
- 1.200 r.p.m.
- Función "pausa+carga"

670 €



3TS986XT

Acero inox. antihuellas

- 30% menos que A+++
- 1.200 r.p.m.
- Función "pausa+carga"

660 €

8 kg



3TS986BT

Blanco

- 30% menos que A+++
- 1.200 r.p.m.
- Función "pausa+carga"

550 €



3TS984XT

Acero inox. antihuellas

- 30% menos que A+++
- 1.000 r.p.m.
- Función "pausa+carga"

635 €



3TS984BT

Blanco

- 30% menos que A+++
- 1.000 r.p.m.
- Función "pausa+carga"

525 €



3TS976XT

Acero inox. antihuellas

- 30% menos que A+++
- 1.200 r.p.m.
- Función "pausa+carga"

645 €

7 kg



3TS976BT

Blanco

- 30% menos que A+++
- 1.200 r.p.m.
- Doble entrada agua (bitérmica)
- Función "pausa+carga"

540 €



3TS976XA

Acero mate antihuellas

- 10% menos que A+++
- 1.200 r.p.m.
- Función "pausa+carga"

585 €



3TS976BA

Blanco

- 10% menos que A+++
- 1.200 r.p.m.
- Función "pausa+carga"

480 €

Lavadoras Balay

Carga superior



3TL865

Blanco

- Clase A+*
- 1.200 r.p.m.
- Función "pausa+carga"

540 €

6 kg

Totalmente integrables



3TI986B

Blanco

- 20% menos que A+++*
- 1.200 r.p.m.
- Sistema Cardan
- Función "pausa+carga"

875 €

8 kg



3TI984B

Blanco

- 20% menos que A+++*
- 1.000 r.p.m.
- Sistema Cardan
- Función "pausa+carga"

805 €



3TI776BC

Blanco

- Clase A+++
- 1.200 r.p.m.

780 €



3TI773BC

Blanco

- Clase A+++
- 1.000 r.p.m.

670 €



3TI771BC

Blanco

- Clase A+++
- 800 r.p.m.

600 €

7 kg

Lavadoras-secadoras totalmente integrables



3TW778B

Blanco

- Clase B**
- 1.400 r.p.m.
- Sistema Cardan

1.320 €

7/4 kg



3TW776B

Blanco

- Clase B**
- 1.200 r.p.m.

1.105 €

Secadoras Balay

Con bomba de calor



3SB998B
Blanco
• Clase A+++
• Condensador autolimpiante
1.020 €

9 kg



3SB995B
Blanco
• Clase A+++
• Condensador autolimpiante
885 €



3SB988X NUEVO
Acero mate antihuellas
• Clase A+++
• Condensador autolimpiante
945 €

8 kg



3SB988BA NUEVO
Blanco
• Clase A+++
• Condensador autolimpiante
840 €



3SB975B
Blanco
• Clase A+++
• Condensador autolimpiante
745 €

7 kg

Condensación



3SC187B
Blanco
• Clase B+
635 €

8 kg



3SC185B
Blanco
• Clase B+
565 €



3SC877B NUEVO
Blanco
• Clase B+
550 €

7 kg



3SC871B
Blanco
• Clase B+
455 €

Lavavajillas Balay

Libre
instalación
60 cm ancho



3VS885IA
Acero inox. antihuellas
• Clase A++
• Tercera bandeja
• Función "pausa+carga"
• Programa 1 hora

775 €

14 servicios



3VS708IA
Acero inox. antihuellas
• Clase A+++
• Función "pausa+carga"
• Programa 1 hora

790 €

13 servicios



3VS708BA
Blanco
• Clase A+++
• Función "pausa+carga"
• Programa 1 hora

695 €



3VS775IA
Acero inox. antihuellas
• Clase A++
• Tercera bandeja
• Función "pausa+carga"
• Programa 1 hora

720 €

14 servicios



3VS775BA
Blanco
• Clase A++
• Tercera bandeja
• Función "pausa+carga"
• Programa 1 hora

630 €



3VS705IA
Acero inox. antihuellas
• Clase A++
• Función "pausa+carga"
• Programa 1 hora

670 €

13 servicios



3VS705BA
Blanco
• Clase A++
• Función "pausa+carga"
• Programa 1 hora

575 €



3VS572IP
Acero inox. antihuellas
• Clase A++
• Tercera bandeja
• Función "pausa+carga"
• Programa 1 hora

600 €



3VS572BP
Blanco
• Clase A++
• Tercera bandeja
• Función "pausa+carga"
• Programa 1 hora

515 €



3VS504IA
Acero inox. antihuellas
• Clase A++
• Función "pausa+carga"
• Programa 1 hora

600 €



3VS504BA
Blanco
• Clase A++
• Función "pausa+carga"
• Programa 1 hora

515 €



3VS303IP
Acero inox. antihuellas
• Clase A+*

540 €

12 servicios



3VS303BP
Blanco
• Clase A+*

445 €

Integrable
60 cm ancho



3VI300XP
Panel acero inoxidable
• Clase A+*

600 €

12 servicios

.....
Totalmente integrables
60 cm ancho
.....



3VF786XA

Panel acero inoxidable

- Clase A++
- Tercera bandeja
- Programa 1 hora

805 €

.....
14 servicios



3VF704XA

Panel acero inoxidable

- Clase A++
- Programa 1 hora

755 €

.....
13 servicios



3VH385NA

Panel negro

- Clase A++
- Tercera bandeja
- Alto: 86,5 cm
- Programa 1 hora

720 €

.....
14 servicios



3VF305NA

Panel negro

- Clase A++
- Programa 1 hora

585 €

.....
13 servicios



3VF301NP

Panel negro

- Clase A+

525 €

.....
12 servicios

.....
Libre instalación
45 cm ancho
.....



3VN502IA

Acero inox. antihuellas

- Clase A+
- Tercera bandeja
- Función "pausa+carga"
- Programa 1 hora

695 €

.....
10 servicios



3VN502BA

Blanco

- Clase A+
- Tercera bandeja
- Función "pausa+carga"
- Programa 1 hora

600 €

.....
10 servicios



3VN303IA

Acero inox. antihuellas

- Clase A+
- Programa 1 hora

550 €

.....
9 servicios



3VN303BA

Blanco

- Clase A+
- Programa 1 hora

465 €

.....
9 servicios

.....
Totalmente integrables
45 cm ancho
.....



3VT532XA

Panel acero inoxidable

- Clase A+
- Tercera bandeja
- Programa 1 hora

720 €

.....
10 servicios



3VT305NA

Panel negro

- Clase A+
- Programa 1 hora

570 €

.....
9 servicios



3VT304NA

Panel negro

- Clase A+
- Programa 1 hora

510 €

.....
9 servicios

.....
Compacto
libre instalación
.....



3VK301BC

Blanco

- Clase A+

415 €

.....
6 servicios

Frío Balay

Combinados NoFrost ExtraFresh Comfort



3KF6997BI
Cristal negro
• Clase A+++
• Cajón ExtraFresh Comfort
1.560 €

NUEVO



3KF6997GI
Cristal gris antracita
• Clase A+++
• Cajón ExtraFresh Comfort
1.560 €

NUEVO



3KF6997WI
Cristal blanco
• Clase A+++
• Cajón ExtraFresh Comfort
1.560 €

NUEVO



3KF6967XE
Acero inox
• Clase A+++
• Cajón ExtraFresh Comfort
1.355 €

NUEVO



3KF6767XE
Acero inox
• Clase A+++
• Cajón ExtraFresh Comfort
1.280 €

NUEVO

Serie Cristal. 203 x 70 cm

203 x 70 cm

186 x 70 cm



3KR7897BI
Cristal negro
• Clase A+++
• Cajón ExtraFresh Comfort
1.350 €



3KR7897GI
Cristal gris antracita
• Clase A+++
• Cajón ExtraFresh Comfort
1.350 €



3KR7897WI
Cristal blanco
• Clase A+++
• Cajón ExtraFresh Comfort
1.350 €



3KR7868XE
Acero inox
• Clase A+++
• Cajón ExtraFresh Comfort
1.135 €



3KR7867XE
Acero inox
• Clase A+++
• Cajón ExtraFresh Comfort
1.055 €



3KR7827WE
Blanco
• Clase A+++
• Cajón ExtraFresh Comfort
960 €



3KR7667XE
Acero inox
• Clase A+++
• Cajón ExtraFresh Comfort
1.015 €



3KR7627WE
Blanco
• Clase A+++
• Cajón ExtraFresh Comfort
905 €

Serie Cristal. 203 x 60 cm

203 x 60 cm

186 x 60 cm

Combinados NoFrost Fresh



3KF6650MI
Acero mate
• Clase A+++
• Cajón Fresh
745 €



3KF6610WI
Blanco
• Clase A+++
• Cajón Fresh
640 €



3KF6550MI
Acero mate
• Clase A+++
• Cajón Fresh
630 €



3KF6510WI
Blanco
• Clase A+++
• Cajón Fresh
550 €

186 x 60 cm

176 x 60 cm

Combinados
NoFrost
ExtraFresh



NUEVO

3KF6962XE

Acero inox

- Clase A+++
- Cajón ExtraFresh

1.295 €



NUEVO

3KF6902WE

Blanco

- Clase A+++
- Cajón ExtraFresh

1.200 €



NUEVO

3KF6762XE

Acero inox

- Clase A+++
- Cajón ExtraFresh

1.225 €



NUEVO

3KF6702WE

Blanco

- Clase A+++
- Cajón ExtraFresh

1.140 €

203 x 70 cm

186 x 70 cm



3KF6876XE

Acero inox

- Clase A+++
- Cajón ExtraFresh

1.080 €



3KF6826WE

Blanco

- Clase A+++
- Cajón ExtraFresh

1.025 €



3KF6875XE

Acero inox

- Clase A+++
- Cajón ExtraFresh

970 €



3KF6855ME

Acero mate

- Clase A+++
- Cajón ExtraFresh

925 €



3KF6825WE

Blanco

- Clase A+++
- Cajón ExtraFresh

870 €




3KF6853MI

Acero mate

- Clase A+++
- Cajón ExtraFresh

845 €



3KF6812WI

Blanco

- Clase A+++
- Cajón ExtraFresh

785 €

203 x 60 cm



3KF6676XE

Acero inox

- Clase A+++
- Cajón ExtraFresh

1.045 €



3KF6626WE

Blanco

- Clase A+++
- Cajón ExtraFresh

945 €



3KF6675XE

Acero inox

- Clase A+++
- Cajón ExtraFresh

920 €



3KF6655ME

Acero mate

- Clase A+++
- Cajón ExtraFresh

870 €



3KF6625WE

Blanco

- Clase A+++
- Cajón ExtraFresh

810 €




3KF6653MI

Acero mate

- Clase A+++
- Cajón ExtraFresh

785 €



3KF6612WI

Blanco

- Clase A+++
- Cajón ExtraFresh

725 €

186 x 60 cm

Frío Balay

Dos puertas Óptima NoFrost



NUEVO

3FF3762XE

Acero inox

- Clase A+*
- Cajón ExtraFresh
- Cajón ExtraCold $\hat{=}$ 0°C

1.000 €

186 x 70 cm



NUEVO

3FF3702WI

Blanco

- Clase A+*
- Cajón ExtraFresh
- Cajón ExtraCold $\hat{=}$ 0°C

880 €



NUEVO

3FF3660XE

Acero inox

- Clase A+*
- Cajón ExtraCold $\hat{=}$ 0°C

945 €

186 x 60 cm



NUEVO

3FF3600WI

Blanco

- Clase A+*
- Cajón ExtraCold $\hat{=}$ 0°C

820 €



NUEVO

3FF3450MI

Acero mate

- Clase A+*
- Cajón ExtraCold $\hat{=}$ 0°C

875 €

171 x 60 cm



NUEVO

3FF3400WI

Blanco

- Clase A+*
- Cajón ExtraCold $\hat{=}$ 0°C

760 €

Dos puertas EcoFresh



NUEVO

3FS2552MI

Acero mate

- Clase A+++
- Cajón ExtraFresh

790 €

176 x 60 cm



NUEVO

3FS2502WI

Blanco

- Clase A+++
- Cajón ExtraFresh

660 €



NUEVO

3FS2302WI

Blanco

- Clase A+*
- Cajón ExtraFresh

480 €

161 x 60 cm

.....
Frigoríficos americanos
Óptima NoFrost



3FA4664X
 Acero inox
 • Clase A+*
 • Dispensador agua, cubitos, hielo picado
 • Tanque de agua.
 Sin instalación
2.100 €



3FA4665X
 Acero inox
 • **Clase A+++**
 • Dispensador agua, cubitos, hielo picado
2.395 €



3FA4660X
 Acero inox
 • Clase A+*
 • Electrónica táctil integrada en la puerta
1.680 €



3FA4611B
 Blanco
 • Clase A+*
 • Electrónica táctil integrada en la puerta
1.500 €

.....
 177 x 91 cm

.....
Frío integrable



3KI7148F
 • **Clase A+++**
 • Óptima NoFrost en el congelador
 • Cajón ExtraFresh Comfort
1.470 €



3KI7014F
 • **Clase A+++**
 • Óptima NoFrost en el congelador
 • Cajón Fresh
1.200 €



3KIB1820
 • Clase A+*
780 €

NUEVO



3FI7047S
 • **Clase A+++**
 • Frigorífico
 • Cajón ExtraFresh Comfort
930 €



3GI7047F
 • **Clase A+++**
 • Congelador Óptima NoFrost
1.135 €

.....
 Combinados

.....
 Una puerta. Combinación en pareja



3KUB3253
 • Clase A+*
 • Frigorífico
645 €



3GUB3252
 • Clase A+*
 • Congelador
660 €



3FIB3420
 • Clase A+*
 • Frigorífico
635 €



3GI1047S
 • **Clase A+++**
 • Congelador
565 €



3FIB3720
 • Clase A+*
 • Frigorífico y congelador
715 €



3FIB3620
 • Clase A+*
 • Frigorífico y congelador
645 €

.....
 Bajo encimera

.....
 Una puerta. Combinación vertical

.....
 Dos puertas

Frío Balay

Frigoríficos una puerta



3FCC647XE

Acero inox

- Clase A+++
- Cajón ExtraFresh Comfort

1.120 €



3FCC647WE

Blanco

- Clase A+++
- Cajón ExtraFresh Comfort

900 €



3FCE643XE

Acero inox

- Clase A+++
- Cajón ExtraFresh

1.105 €



3FCE643WE

Blanco

- Clase A+++
- Cajón ExtraFresh

895 €



3FCE642XE

Acero inox

- Clase A+++
- Cajón ExtraFresh

1.005 €



3FCE642ME

Acero mate

- Clase A+++
- Cajón ExtraFresh

880 €

ExtraFresh Comfort. 186 x 60 cm

ExtraFresh. 186 x 60 cm

Congeladores una puerta NoFrost



3GFB647XE

Acero inox

- Clase A+++
- Tecnología NoFrost
- Zona DirectAccess

1.140 €



3GFB647WE

Blanco

- Clase A+++
- Tecnología NoFrost
- Zona DirectAccess

900 €



3GFB643XE

Acero inox

- Clase A+++
- Tecnología NoFrost
- Zona DirectAccess

1.125 €



3GFB643WE

Blanco

- Clase A+++
- Tecnología NoFrost
- Zona DirectAccess

945 €



3GFB642XE

Acero inox

- Clase A+++
- Tecnología NoFrost
- Zona DirectAccess

1.005 €



3GFB642ME

Acero mate

- Clase A+++
- Tecnología NoFrost
- Zona DirectAccess

880 €

186 x 60 cm



NUEVO

3FCE642WE

Blanco

- Clase A++*
- Cajón ExtraFresh

785 €



NUEVO

3FCE642DE

Acero inox

- Clase A++*
- Cajón ExtraFresh
- Dispensador exterior de agua con tanque: 2,5 litros.

1.030 €



NUEVO

3FCE643DE

Blanco

- Clase A++*
- Cajón ExtraFresh
- Dispensador exterior de agua con tanque: 2,5 litros.

810 €

ExtraFresh. 186 x 60 cm



NUEVO

3GFB642WE

Blanco

- Clase A++*
- Tecnología NoFrost
- Zona DirectAccess

785 €

186 x 60 cm

Hornos Balay

Control Deslizante




3HB5888AO

NUEVO

Cristal gris antracita

- Clase A*
- Puerta abatible
- Piroclítico. Raltes Comfort Plus 100% extraibles en 1 altura
- Termosonda

730 €



3HB5888B0

NUEVO

Cristal blanco

- Clase A*
- Puerta abatible
- Piroclítico. Raltes Comfort Plus 100% extraibles en 1 altura
- Termosonda

730 €



3HB5888N0

NUEVO

Cristal negro

- Clase A*
- Puerta abatible
- Piroclítico. Raltes Comfort Plus 100% extraibles en 1 altura
- Termosonda

730 €

Serie Cristal

Control Comfort



3HB584CA0

NUEVO

Cristal gris antracita

- Clase A*
- Puerta extraible
- Piroclítico

750 €



3HB5848A0

NUEVO

Cristal gris antracita

- Clase A*
- Puerta abatible
- Piroclítico. Raltes Comfort Plus 100% extraibles en 1 altura

630 €



3HB5848B0

NUEVO

Cristal blanco

- Clase A*
- Puerta abatible
- Piroclítico. Raltes Comfort Plus 100% extraibles en 1 altura

630 €



3HB5848N0

NUEVO

Cristal negro

- Clase A*
- Puerta abatible
- Piroclítico. Raltes Comfort Plus 100% extraibles en 1 altura

630 €

Serie Cristal



3HB4841X1

NUEVO

Acero inoxidable

- Clase A*
- Puerta abatible
- Piroclítico. Raltes Comfort 1 altura

585 €



3HB4840X0

NUEVO

Acero inoxidable

- Clase A*
- Puerta abatible
- Piroclítico

560 €



3HB433CX0

NUEVO

Acero inoxidable

- Clase A*
- Puerta extraible
- Aqualisis

510 €



3HB433CB0

NUEVO

Blanco

- Clase A*
- Puerta extraible
- Aqualisis

485 €

Serie Acero

Multifunción



3HB5000B0

NUEVO

Cristal blanco

- Clase A*
- Puerta abatible
- Gradas cromadas Comfort

440 €



3HB4000X0

NUEVO

Acero inoxidable

- Clase A*
- Puerta abatible
- Gradas cromadas Comfort

360 €



3HB4000B0

NUEVO

Blanco

- Clase A*
- Puerta abatible
- Gradas cromadas Comfort

335 €

Serie Cristal

Serie Acero



3HB535CA0 **NUEVO**
 Cristal gris antracita
 • Clase A*
 • Puerta extraíble
 • Aqualisis
610 €



3HB5358A0 **NUEVO**
 Cristal gris antracita
 • Clase A*
 • Puerta abatible
 • Aqualisis. Railes Comfort Plus
 100% extraíbles en 1 altura
510 €



3HB5358B0 **NUEVO**
 Cristal blanco
 • Clase A*
 • Puerta abatible
 • Aqualisis. Railes Comfort Plus
 100% extraíbles en 1 altura
510 €



3HB5358N0 **NUEVO**
 Cristal negro
 • Clase A*
 • Puerta abatible
 • Aqualisis. Railes Comfort Plus
 100% extraíbles en 1 altura
510 €

Serie Cristal



3HB4331X0 **NUEVO**
 Acero inoxidable
 • Clase A*
 • Puerta abatible
 • Aqualisis. Railes Comfort
 1 altura
420 €



3HB4331B0 **NUEVO**
 Blanco
 • Clase A*
 • Puerta abatible
 • Aqualisis. Railes Comfort
 1 altura
400 €



3HB4331N0 **NUEVO**
 Negro
 • Clase A*
 • Puerta abatible
 • Aqualisis. Railes Comfort
 1 altura
400 €




3HB4330X0 **NUEVO**
 Acero inoxidable
 • Clase A*
 • Puerta abatible
 • Aqualisis
390 €

Serie Acero



3HB2010X0 **NUEVO**
 Acero inoxidable
 • Clase A*
 • Puerta abatible
 • Gradas cromadas Comfort
335 €



3HB2010B0 **NUEVO**
 Blanco
 • Clase A*
 • Puerta abatible
 • Gradas cromadas Comfort
315 €



3HB2010N0 **NUEVO**
 Negro
 • Clase A*
 • Puerta abatible
 • Gradas cromadas Comfort
315 €

Serie Acero

Hornos compactos Balay

.....
 Compacto
 con microondas
 y vapor



NUEVO

3CH5656A0

Cristal gris antracita

- Puerta abatible
- Multifunción + microondas + vapor
- Control Comfort

1.220 €

.....
 Serie Cristal

.....
 Compactos
 con
 microondas



NUEVO

3CW5178A0

Cristal gris antracita

- Puerta abatible
- Multifunción + microondas
- Control Deslizante
- Aqualisis

720 €



NUEVO

3CW5178B0

Cristal blanco

- Puerta abatible
- Multifunción + microondas
- Control Deslizante
- Aqualisis

720 €



NUEVO

3CW5178N0

Cristal negro

- Puerta abatible
- Multifunción + microondas
- Control Deslizante
- Aqualisis

720 €

.....
 Serie Cristal.

.....
 Compactos
 multifunción



NUEVO

3CB5878A0

Cristal gris antracita

- Clase A*
- Puerta abatible
- Control Deslizante
- Piroclítico
- Ralles Comfort Plus extracción total en 1 altura

915 €



NUEVO

3CB5878B0

Cristal blanco

- Clase A*
- Puerta abatible
- Control Deslizante
- Piroclítico
- Ralles Comfort Plus extracción total en 1 altura

915 €



NUEVO

3CB5878N0

Cristal negro

- Clase A*
- Puerta abatible
- Control Deslizante
- Piroclítico
- Ralles Comfort Plus extracción total en 1 altura

915 €

.....
 Serie Cristal



NUEVO

3CB5351A0

Cristal gris antracita

- Clase A*
- Puerta abatible
- Control Comfort
- Aqualisis
- Ralles Comfort en 1 altura

620 €



NUEVO

3CB5351B0

Cristal blanco

- Clase A*
- Puerta abatible
- Control Comfort
- Aqualisis
- Ralles Comfort en 1 altura

620 €



NUEVO

3CB5351N0

Cristal negro

- Clase A*
- Puerta abatible
- Control Comfort
- Aqualisis
- Ralles Comfort en 1 altura

620 €

.....
 Serie Cristal

Menaje Balay

Menaje Balay para placas de inducción



3ST0006X

- Batería Balay 6 piezas

190 €



3CC0024X

- Cacerola Balay
- Base 22 cm. Boca 24 cm

45 €



3OL0018X

- Olla Balay
- Base 15 cm. Boca 18 cm

40 €



3CZ0015X

- Cazo Balay
- Base 12 cm. Boca 15 cm

25 €



3SA0021X

- Sartén Balay
- Base 21 cm. Boca 26 cm

40 €



3SA0018X

- Sartén Balay
- Base 18 cm. Boca 24 cm

35 €



3SA0015X

- Sartén Balay
- Base 15 cm. Boca 20 cm

30 €



3PA0028X

- Paellera Balay
- Base 28 cm. Boca 32 cm.

60 €



3AB39240

- Paellera zona extra gigante de 32 cm
- Base 31 cm. Boca 40 cm

85 €

Menaje para placas Flex Inducción



3AB39512

- Plancha Teppan Yaki grande
- Superficie útil de 39 x 22 cm

200 €



3AB39522

- Grill grande
- Superficie útil de 34 x 17 cm

150 €

Menaje para placas con Control de Temperatura del Aceite



3AB39230

- Sartén
- Base 21 cm. Boca 26 cm

60 €



3AB39220

- Sartén
- Base 18 cm. Boca 24 cm

55 €



3AB39210

- Sartén
- Base 15 cm. Boca 20 cm

50 €



3AB39250

- Sartén
- Base 28 cm. Boca 34 cm

75 €

Microondas Balay

.....
 Compacto
 con microondas
 y vapor



NUEVO

3CH5656A0
 Cristal gris antracita
 • Puerta abatible
 • Multifunción + microondas + vapor
 • Control Comfort
1.220 €

.....
 Serie Cristal

.....
 Compactos
 con
 microondas



NUEVO

3CW5178A0
 Cristal gris antracita
 • Puerta abatible
 • Multifunción + microondas
 • Control Deslizante
 • Aqualisis
720 €



NUEVO

3CW5178B0
 Cristal blanco
 • Puerta abatible
 • Multifunción + microondas
 • Control Deslizante
 • Aqualisis
720 €



NUEVO

3CW5178N0
 Cristal negro
 • Puerta abatible
 • Multifunción + microondas
 • Control Deslizante
 • Aqualisis
720 €

.....
 Serie Cristal

.....
 Integrables
 sin marco



NUEVO

3CG5172A0
 Cristal gris antracita
 • Electrónico
 • Control Deslizante
 • Grill 1.000 W
350 €



NUEVO

3CG5172B0
 Cristal blanco
 • Electrónico
 • Control Deslizante
 • Grill 1.000 W
350 €



NUEVO

3CG5172N0
 Cristal negro
 • Electrónico
 • Control Deslizante
 • Grill 1.000 W
350 €

.....
 Serie Cristal. 20 litros



NUEVO

3CG4175X0
 Cristal negro/Acero inox
 • Electrónico
 • Control Deslizante
 • Grill 1.200 W
435 €



NUEVO

3CG4172X0
 Cristal negro/Acero inox
 • Electrónico
 • Control Deslizante
 • Grill 1.000 W
350 €



NUEVO

3CP4002X0
 Cristal negro/Acero inox
275 €

.....
 Serie Acero. 25 litros

.....
 Serie Acero. 20 litros

Integrables
con marco



3WGX1929P
Acero inoxidable
• Grill 1.000 W
• Electrónico
280 €



3WMX1918
Acero inoxidable
205 €



3WMB1918
Blanco
180 €



3WGX1953
Acero inoxidable
• Grill 1.000 W
255 €



3WMB1958
Blanco
205 €

Ancho 60 cm. 17 litros

Ancho 50 cm. 17 litros

Libre
instalación



3WGX2018
Acero inoxidable
• Grill 1.000 W
145 €



3WGB2018
Blanco
• Grill 1.000 W
110 €

17 litros



3CP5002A0
Cristal gris antracita
275 €

NUEVO



3CP5002B0
Cristal blanco
275 €

NUEVO



3CP5002N0
Cristal negro
275 €

NUEVO

Serie Cristal. 20 litros

Placas inducción Balay

Ancho 90 cm



3EB999LT
Biselada
• Control Plus
• Control Temperatura Aceite
• Flex Inducción
1.375 €

Zona 32 cm



3EB997LT
Biselada
• Control Plus
• Control Temperatura Aceite
1.160 €



3EB955LQ
Biselada
• 35 cm de fondo
• Control deslizante Balay
825 €

Zona 28 cm

Ancho 80 cm



3EB980AU
Biselada gris antracita
• Control Plus
• Control Temperatura Aceite
• Flex Inducción
1.220 €

Flex Inducción Total

NUEVO



3EB989LT
Biselada
• Control Plus
• Control Temperatura Aceite
• Flex Inducción
910 €

Zona 28 cm



3EB985LT
Biselada
• Control Plus
• Control Temperatura Aceite
815 €

Ancho 70 cm



3EB977LT
Biselada
• Control Plus
• Control Temperatura Aceite
775 €

Zona 32 cm


Ancho 60 cm
Flex
Inducción



3EB960AU
Biselada gris antracita
• Control Plus
• Control Temperatura Aceite
975 €

Flex Inducción Total

NUEVO



3EB968LT
Biselada negra
• Control Plus
• Control Temperatura Aceite
835 €

2 zonas Flex Inducción



3EB969AU
Biselada gris antracita
• Control deslizante Balay
• Control Temperatura Aceite
825 €

1 zona Flex Inducción. Zona 28 cm

NUEVO



3EB969LU
Biselada negra
• Control deslizante Balay
• Control Temperatura Aceite
720 €

Ancho 60 cm



3EB967AU

Biselada gris antracita

- Control deslizante Balay
- Control Temperatura Aceite

775 €

NUEVO



3EB967LU

Biselada negra

- Control deslizante Balay
- Control Temperatura Aceite

690 €



3EB967FR

Bisel delantero

- Control táctil fácil uso

620 €

Zona 32 cm



3EB965BU

Biselada blanca

- Control deslizante Balay
- Control Temperatura Aceite

695 €



3EB965AU

Biselada gris antracita

- Control deslizante Balay
- Control Temperatura Aceite

695 €

NUEVO



3EB965LU

Biselada

- Control deslizante Balay
- Control Temperatura Aceite

610 €



3EB965LR

Biselada

- Control táctil fácil uso

560 €

Zona 28 cm



3EB865AQ

Biselada gris antracita

- Control deslizante Balay

605 €

NUEVO



3EB865FR

Bisel delantero

- Control táctil fácil uso

495 €



3EB865XR

Marco inoxidable

- Control táctil fácil uso

480 €

Zona 28 cm



3EB864XR

Marco inoxidable

- Control táctil fácil uso

435 €



3EB864ER

Terminación cristal

- Control táctil fácil uso

420 €



3EB861LR

Biselada

- Control táctil fácil uso

485 €

Zona 24 cm

4 zonas

Placas vitrocerámicas Balay

Medidas especiales



3EB785LQ
Biselada
• Control deslizante Balay
585 €

Ancho 80 cm. Zona 28 cm



3EB712LR
Biselada
• 35 cm de fondo
• Control táctil fácil uso
360 €

Ancho 60 cm

Ancho 60 cm. Zona 32 cm



3EB767LQ
Biselada
• Control deslizante Balay
410 €

Zona 32 cm

Ancho 60 cm. Zona 28 cm



3EB765LU
Biselada
• Control deslizante Balay
• Control Temperatura Aceite
440 €

Zona 28 cm



3EB765LQ
Biselada
• Control deslizante Balay
355 €



3EB765XQ
Marco inoxidable
• Control deslizante Balay
340 €



3EB715LR
Bisel delantero
• Control táctil fácil uso
310 €



3EB715XR
Marco inoxidable
• Control táctil fácil uso
300 €

Placas modulares Balay

Línea Profesional



3EB640LQ
Biselada
• Control deslizante
• 40 cm ancho
1.450 €

Teppan Yaki



3EB939LQ
Biselada
• Control deslizante
565 €

Flex Inducción



3EB930LQ
Biselada
• Control deslizante
460 €

Inducción



3EB730LQ
Biselada
• Control deslizante
315 €

Vitrocerámica



3ETG632HB
Biselada
• Control Preciso llama 9 niveles
• Autoencendido. Gas Stop
• Parrillas hierro fundido
310 €

2 zonas gas

Ancho 60 cm.
Zona 24 cm



3EB714LR
Bisel delantero
• Control táctil fácil uso
275 €



3EB714XR
Marco inoxidable
• Control táctil fácil uso
260 €



3EB714ER
Terminación cristal
• Control táctil fácil uso
250 €

Zona 24 cm

Ancho 60 cm



3EB721LR
Biselada
• Control táctil fácil uso
300 €



3EB721XR
Marco inoxidable
• Control táctil fácil uso
285 €



3EB720LR
Bisel delantero
• Control táctil fácil uso
275 €



3EB720XR
Marco inoxidable
• Control táctil fácil uso
260 €

4 zonas



3ETG631HB
Biselada
• Control Preciso llama 9 niveles
• Autoencendido. Gas Stop
• Parrilla hierro fundido
285 €

Zona Wok

Línea
Inoxidable



3EB730IM
Marco acero inoxidable
230 €

Vitrocerámica



3ETX332MB
Acero inoxidable
• Autoencendido. Gas Stop
205 €

2 zonas gas

Placas gas Balay

Cristal Gas
Ancho 75 cm



3ETG676HB

Butano

- Control Preciso llama 9 niveles
- Autoencendido. Gas Stop
- Parrillas hierro fundido

525 €

5 zonas

Ancho 60 cm
Gas Mixta



3ETG667HB

Butano

- Control Preciso llama 9 niveles
- Autoencendido. Gas Stop
- Parrillas hierro fundido

505 €

4 zonas

Cristal Gas
Ancho 60 cm



3ETG663HB

Butano

- Control Preciso llama 9 niveles
- Autoencendido. Gas Stop
- Parrillas hierro fundido

395 €

3 zonas



3ETG663HN

Gas natural

- Control Preciso llama 9 niveles
- Autoencendido. Gas Stop
- Parrillas hierro fundido

395 €



3ETG664HB

Butano

- Control Preciso llama 9 niveles
- Autoencendido. Gas Stop
- Parrillas hierro fundido

415 €

4 zonas



3ETG464MB

Butano

- Autoencendido. Gas Stop
- Parrillas metálicas

275 €

Gas
Ancho 75 cm



3ETX676HB

- Butano. Acero inox
- Control Preciso llama 9 niveles
 - Autoencendido. Gas Stop
 - Parrillas hierro fundido

440 €

5 zonas

Gas
Ancho 60 cm



3ETX663MB

- Butano. Acero inox
- Control Preciso llama 9 niveles
 - Autoencendido. Gas Stop
 - Parrillas metálicas

305 €

3 zonas



3ETX663MN

- Gas natural. Acero inox
- Control Preciso llama 9 niveles
 - Autoencendido. Gas Stop
 - Parrillas metálicas

305 €

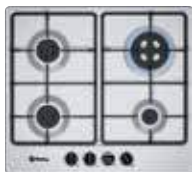


3ETX664MB

- Butano. Acero inox
- Control Preciso llama 9 niveles
 - Autoencendido. Gas Stop
 - Parrillas metálicas

315 €

4 zonas



3ETX565TB

- Butano. Acero inox
- Autoencendido. Gas Stop
 - Parrillas con recubrimiento de hierro fundido

245 €

4 zonas



3ETX464MB

- Butano. Acero inox.
- Autoencendido. Gas Stop
 - Parrillas metálicas

200 €



3ETX463MB

- Butano. Acero inox
- Autoencendido. Gas Stop
 - Parrillas metálicas

200 €

3 zonas

Campanas Balay

Decorativas Isla



3BI898XMA
Acero inoxidable
• Clase A*
• Potencia máx. extracc.**: 850 m³/h
• Iluminación por LED
1.020 €



3BI897BC
Cristal blanco
• Clase A+*
• Potencia máx. extracc.**: 870 m³/h
• Iluminación por LED
950 €



3BI897NC
Cristal negro
• Clase A+*
• Potencia máx. extracc.**: 870 m³/h
• Iluminación por LED
950 €



3BI894XM
Acero inoxidable
• Clase C*
• Potencia máx. extracc.**: 730 m³/h
• Iluminación halógena
700 €

Ancho 90 cm

Decorativas pared. Serie Cristal




3BC497GG **NUEVO**
Cristal gris antracita
• Clase A*
• Potencia máx. extracc.**: 730 m³/h
• Iluminación por LED
1.010 €



3BC497GB
Cristal blanco
• Clase A*
• Potencia máx. extracc.**: 730 m³/h
• Iluminación por LED
1.010 €



3BC497GN
Cristal negro
• Clase A*
• Potencia máx. extracc.**: 730 m³/h
• Iluminación por LED
1.010 €



3BC598GG **NUEVO**
Cristal gris antracita
• Clase A+*
• Potencia máx. extracc.**: 840 m³/h
• Iluminación por LED
1.010 €



3BC598GB
Cristal blanco
• Clase A+*
• Potencia máx. extracc.**: 840 m³/h
• Iluminación por LED
1.010 €



3BC598GN
Cristal negro
• Clase A+*
• Potencia máx. extracc.**: 840 m³/h
• Iluminación por LED
1.010 €

Diseño vertical. Ancho 90 cm

Diseño inclinado. Ancho 90 cm



3BC587GG **NUEVO**
Cristal gris antracita
• Clase A*
• Potencia máx. extracc.**: 680 m³/h
• Iluminación por LED
695 €



3BC497GB **NUEVO**
Cristal blanco
• Clase A*
• Potencia máx. extracc.**: 680 m³/h
• Iluminación por LED
695 €



3BC497GN **NUEVO**
Cristal negro
• Clase A*
• Potencia máx. extracc.**: 680 m³/h
• Iluminación por LED
695 €



3BC567GG **NUEVO**
Cristal gris antracita
• Clase A*
• Potencia máx. extracc.**: 660 m³/h
• Iluminación por LED
630 €



3BC567GB **NUEVO**
Cristal blanco
• Clase A*
• Potencia máx. extracc.**: 660 m³/h
• Iluminación por LED
630 €



3BC567GN **NUEVO**
Cristal negro
• Clase A*
• Potencia máx. extracc.**: 660 m³/h
• Iluminación por LED
630 €

Diseño inclinado. Ancho 80 cm

Diseño inclinado. Ancho 60 cm



3BC897GC
Cristal gris
• Clase A+*
• Potencia máx. extracc.**: 860 m³/h
• Iluminación por LED
620 €



3BC897BC
Cristal blanco
• Clase A+*
• Potencia máx. extracc.**: 860 m³/h
• Iluminación por LED
620 €



3BC897NC
Cristal negro
• Clase A+*
• Potencia máx. extracc.**: 860 m³/h
• Iluminación por LED
620 €



3BC097GGC **NUEVO**
Cristal gris antracita
• Clase B*
• Potencia máx. extracc.**: 710 m³/h
• Iluminación por LED
500 €



3BC097GBC **NUEVO**
Cristal blanco
• Clase B*
• Potencia máx. extracc.**: 710 m³/h
• Iluminación por LED
500 €



3BC097GNC **NUEVO**
Cristal negro
• Clase B*
• Potencia máx. extracc.**: 710 m³/h
• Iluminación por LED
500 €

Ancho 90 cm

Extractor de techo



3BE297RB

Blanco

- Clase A*
- Potencia máx. extracc.**: 780 m³/h
- Iluminación por LED

1.435 €

Ancho 90 cm

Decorativas pared. Diseño inclinado



NUEVO

3BC587GX

Acero y cristal negro

- Clase A*
- Potencia máx. extracc.**: 670 m³/h
- Iluminación por LED

645 €

Ancho 80 cm



NUEVO

3BC567GX

Acero y cristal negro

- Clase A*
- Potencia máx. extracc.**: 670 m³/h
- Iluminación por LED

575 €

Ancho 60 cm

Decorativas pared. Diseño rectangular



3BC897XMA

Acero inoxidable

- Clase A+*
- Potencia máx. extracc.**: 980 m³/h
- Iluminación por LED

665 €

Ancho 90 cm



3BC896XM

Acero inoxidable

- Clase A+*
- Potencia máx. extracc.**: 860 m³/h
- Iluminación por LED

585 €



3BC895XM

Acero inoxidable

- Clase A+*
- Potencia máx. extracc.**: 730 m³/h
- Iluminación por LED

515 €



3BC894XM

Acero inoxidable

- Clase B*
- Potencia máx. extracc.**: 730 m³/h
- Iluminación halógena

425 €



NUEVO

3BC097EX

Acero inoxidable

- Clase A*
- Potencia máx. extracc.**: 720 m³/h
- Iluminación por LED

380 €



3BC096MX

Acero inoxidable

- Clase A*
- Potencia máx. extracc.**: 590 m³/h
- Iluminación por LED

300 €

Ancho 90 cm



3BC094MX

Acero inoxidable

- Clase D*
- Potencia máx. extracc.**: 330 m³/h
- Iluminación por LED

265 €



3BC077EX

Acero inoxidable

- Clase A*
- Potencia máx. extracc.**: 720 m³/h
- Iluminación por LED

355 €

Ancho 75 cm



3BC076MX

Acero inoxidable

- Clase A*
- Potencia máx. extracc.**: 590 m³/h
- Iluminación por LED

275 €



3BC876XM

Acero inoxidable

- Clase A+*
- Potencia máx. extracc.**: 790 m³/h
- Iluminación por LED

560 €

Ancho 70 cm



3BC875XM

Acero inoxidable

- Clase A+*
- Potencia máx. extracc.**: 680 m³/h
- Iluminación por LED

495 €



3BC874XM

Acero inoxidable

- Clase B*
- Potencia máx. extracc.**: 680 m³/h
- Iluminación halógena

400 €



3BC866XM

Acero inoxidable

- Clase A+*
- Potencia máx. extracc.**: 790 m³/h
- Iluminación por LED

540 €

Ancho 60 cm



3BC864XM

Acero inoxidable

- Clase B*
- Potencia máx. extracc.**: 680 m³/h
- Iluminación halógena

380 €



3BC067EX

Acero inoxidable

- Clase A*
- Potencia máx. extracc.**: 730 m³/h
- Iluminación por LED

330 €



3BC066MX

Acero inoxidable

- Clase A*
- Potencia máx. extracc.**: 590 m³/h
- Iluminación por LED

265 €



3BC064MX

Acero inoxidable

- Clase D*
- Potencia máx. extracc.**: 340 m³/h
- Iluminación por LED

230 €

Campanas Balay

Decorativas
pared.
Diseño
piramidal



3BC697EX **NUEVO**
Acero inoxidable
• Clase A*
• Potencia máx. extracc.**:
750 m³/h
• Iluminación por LED
390 €



3BC696MX **NUEVO**
Acero inoxidable
• Clase A*
• Potencia máx. extracc.**:
600 m³/h
• Iluminación por LED
240 €



3BC696MB **NUEVO**
Blanco
• Clase A*
• Potencia máx. extracc.**:
600 m³/h
• Iluminación por LED
240 €



3BC696MN **NUEVO**
Negro
• Clase A*
• Potencia máx. extracc.**:
600 m³/h
• Iluminación por LED
240 €



3BC694MX **NUEVO**
Acero inoxidable
• Clase C*
• Potencia máx. extracc.**:
360 m³/h
• Iluminación por LED
215 €


Ancho 90 cm



3BC677EX **NUEVO**
Acero inoxidable
• Clase A*
• Potencia máx. extracc.**:
750 m³/h
• Iluminación por LED
365 €



3BC676MX **NUEVO**
Acero inoxidable
• Clase A*
• Potencia máx. extracc.**:
600 m³/h
• Iluminación por LED
225 €



3BC674MX **NUEVO**
Acero inoxidable
• Clase C*
• Potencia máx. extracc.**:
360 m³/h
• Iluminación por LED
195 €

Ancho 75 cm



3BC667EX **NUEVO**
Acero inoxidable
• Clase A*
• Potencia máx. extracc.**:
730 m³/h
• Iluminación por LED
345 €



3BC666MX **NUEVO**
Acero inoxidable
• Clase A*
• Potencia máx. extracc.**:
570 m³/h
• Iluminación por LED
195 €



3BC666MB **NUEVO**
Blanco
• Clase A*
• Potencia máx. extracc.**:
570 m³/h
• Iluminación por LED
195 €



3BC666MN **NUEVO**
Negro
• Clase A*
• Potencia máx. extracc.**:
570 m³/h
• Iluminación por LED
195 €



3BC664MX **NUEVO**
Acero inoxidable
• Clase C*
• Potencia máx. extracc.**:
360 m³/h
• Iluminación por LED
180 €

Ancho 60 cm

Módulos
de
integración



3BF859XP
Acero inoxidable
• Clase C*
• Ancho: 86 cm
• Potencia máx.
extracc.**: 790 m³/h
• Iluminación por LED
465 €




3BF847XP
Acero inoxidable
• Clase C*
• Ancho: 70 cm
• Potencia máx.
extracc.**: 730 m³/h
• Iluminación halógena
410 €



3BF845XP
Acero inoxidable
• Clase C*
• Ancho: 52 cm
• Potencia máx.
extracc.**: 690 m³/h
• Iluminación halógena
350 €



3BF747XP
Gris metalizado
• Clase D*
• Ancho: 73 cm
• Potencia máx.
extracc.**: 640 m³/h
• Iluminación halógena
270 €



3BF745XP
Gris metalizado
• Clase E*
• Ancho: 53 cm
• Potencia máx.
extracc.**: 490 m³/h
• Iluminación halógena
230 €



3BF743XP
Gris metalizado
• Clase E*
• Ancho: 53 cm
• Potencia máx.
extracc.**: 250 m³/h
• Bombillas halógenas
150 €

Telescópicas



3BT890G

Cristal gris

- Clase A*
- Potencia máx. extracc.**: 710 m³/h
- Iluminación por LED

605 €



3BT890B

Cristal blanco

- Clase A*
- Potencia máx. extracc.**: 710 m³/h
- Iluminación por LED

605 €



3BT860X

Acero inoxidable

- Clase A*
- Potencia máx. extracc.**: 740 m³/h
- Iluminación por LED

380 €



3BT849X

Acero inoxidable

- Clase C*
- Potencia máx. extracc.**: 400 m³/h
- Iluminación halógena

275 €



3BT840X

Acero inoxidable

- Clase C*
- Potencia máx. extracc.**: 400 m³/h
- Iluminación halógena

205 €

Ancho 60 cm. Serie Cristal

Ancho 60 cm

Ancho 90 cm

Ancho 60 cm



3BT263MX

Acero inoxidable

- Clase D*
- Potencia máx. extracc.**: 360 m³/h
- Iluminación por LED

150 €



3BT263MB

Blanco

- Clase D*
- Potencia máx. extracc.**: 360 m³/h
- Iluminación por LED

135 €



3BT263MN

Negro

- Clase D*
- Potencia máx. extracc.**: 360 m³/h
- Iluminación por LED

135 €



3BT262MX

Acero inoxidable

- Clase D*
- Potencia máx. extracc.**: 300 m³/h
- Iluminación por LED

110 €



3BT262MB

Blanco

- Clase D*
- Potencia máx. extracc.**: 300 m³/h
- Iluminación por LED

100 €

Ancho 60 cm

Convencionales



3BH293MX

Acero inoxidable

- Clase D*
- Potencia máx. extracc.**: 350 m³/h
- Iluminación por LED

190 €



3BH263MX

Acero inoxidable

- Clase D*
- Potencia máx. extracc.**: 350 m³/h
- Iluminación por LED

160 €



3BH263MB

Blanco

- Clase D*
- Potencia máx. extracc.**: 350 m³/h
- Iluminación por LED

145 €



3BH263MN

Negro

- Clase D*
- Potencia máx. extracc.**: 350 m³/h
- Iluminación por LED

145 €

Ancho 90 cm

Ancho 60 cm



3BH262MX

Acero inoxidable

- Clase D*
- Potencia máx. extracc.**: 230 m³/h
- Iluminación por LED

130 €



3BH262MB

Blanco

- Clase D*
- Potencia máx. extracc.**: 230 m³/h
- Iluminación por LED

90 €



3BH262MN

Negro

- Clase D*
- Potencia máx. extracc.**: 230 m³/h
- Iluminación por LED

90 €

Ancho 60 cm





LAVADO

- Lavadoras con función secado
- Lavadoras con dosificación automática
- Lavadoras ExtraSilencio
- Lavadoras carga frontal
- Lavadora carga superior
- Lavadoras totalmente integrables
- Lavadoras-secadoras totalmente integrables

Lavadoras Balay con dosificación automática

Es cierto que una lavadora quita mucho trabajo, pero... ¿te imaginas que ponerla fuera todavía más sencillo? Por ejemplo que no tuviéramos que dosificar manualmente el detergente ni el suavizante.

El sistema de **dosificación automática**, permite olvidarse de añadir manualmente detergente y suavizante en cada lavado. Cómodo ¿verdad?



Lavadora con dosificación automática 3T5986XA



Dosificación automática: una gran dosis de comodidad



En una lavadora Balay con **dosificación automática** caben 1,3 litros de detergente, medio litro de suavizante y una cantidad enorme de comodidad. Porque una vez que se llena el cajetín ya no es necesario añadir detergente ni suavizante durante unos 20 lavados aproximadamente.

Un indicador parpadea cuando el detergente se encuentra por debajo del nivel de llenado; esto quiere decir que queda contenido para unas tres coladas.

La dosificación inteligente no solo piensa en tu ropa

Con la dosificación automática...

... **se ahorra agua**, al dosificar solo la cantidad justa de detergente, no se genera exceso de espuma y se reduce el número de aclarados.

... **se evita el riesgo de alergias**, ya que se evita la sobredosificación de detergente y la posibilidad de que queden restos de jabón en la ropa.

Programa automático 40°C: olvídate del detergente y de todo lo demás

Se trata de un programa para tejidos resistentes que tienen las lavadoras Balay con **dosificación automática**.

El usuario solo tiene que cargar la lavadora, seleccionar el **programa automático 40°C** y pulsar la tecla Inicio.

De todo lo demás se encarga el programa: detecta el grado de suciedad y el tipo de tejido, y adapta la cantidad de detergente y revoluciones.

En definitiva, es la comodidad absoluta... con solo pulsar un botón.

Además de ahorrar trabajo, se ahorra detergente

Con la dosificación automática...

... **se ahorra detergente**, ya que normalmente se añade más detergente del necesario.

Con las lavadoras Balay con **dosificación automática** solo se utilizará la cantidad de detergente adecuada con el consecuente ahorro económico.

Con las mejores prestaciones de la gama de lavado Balay

• Motor ExtraSilencio:

Consigue reducir el desgaste, aumenta la vida útil del motor y se consume hasta un 30% menos que la clase A+++.

• 10 años de garantía:

Para todos los motores de los modelos ExtraSilencio. La Garantía total incluye también desplazamiento, piezas y mano de obra.

• Sensor 3G:

Corrige el posible desequilibrio de la carga dentro del tambor, garantizando las revoluciones adecuadas para el centrifugado y reduciendo las vibraciones y el nivel de ruido.

• AquaControl:

Ajusta milimétricamente la entrada de agua controlando su nivel en función de la carga, y distribuyéndola rápidamente en el tambor.

Lavadoras ExtraSilencio

El motor **ExtraSilencio** de estas lavadoras mejora la eficiencia energética, llegando a consumir un 30% menos que la clase A+++*, lo que se traduce en un importante ahorro económico.

Las lavadoras **ExtraSilencio**, tienen un reducido nivel de ruido para que puedas disfrutar de ellas con total tranquilidad. Además, permiten lavar desde 7 hasta 9 kg de carga.



Lavadora ExtraSilencio 8 kg 3TS986BT

Diseños Balay

Algunos modelos de gama alta incorporan un diseño de puerta con tirador integrado que dota a la lavadora de una estética más moderna. Estas lavadoras requieren una altura mínima de encimera de 85 cm, ya que no se les puede quitar la tapa.

Para nichos inferiores a 85 cm, Balay cuenta con varios modelos con tapa removible que permiten instalar la lavadora en nichos de hasta 82 cm, para adaptarse así a cualquier cocina.



Mínimo consumo: hasta 30% menos que A+++*

Los motores de las lavadoras **ExtraSilencio** reducen el consumo energético en toda la gama, tanto en 7 kg como en 8 y 9 kg.

Gracias a su motor eficiente, con tecnología Inverter y a la eliminación de las escobillas de grafito del motor, se reduce el desgaste, se evitan pérdidas de calor y aumenta su vida útil.

El ahorro energético que se consigue se traduce en un ahorro económico en la factura de la luz.



10 años de garantía,
10 años de tranquilidad

Balay ofrece una **garantía total de 10 años** en los motores de todos los modelos **ExtraSilencio**.

Garantía total: incluye también desplazamiento, piezas y mano de obra.

Capacidad acorde a todas las necesidades

La gama **ExtraSilencio** ofrece multitud de ventajas.

Tanto las lavadoras **ExtraSilencio** como las secadoras ofrecen una capacidad de hasta 9 kilos; que permite tener la colada lista de una sola vez.

Además, para una mayor comodidad, disponen de iluminación interior del tambor; así no se quedarán prendas olvidadas en su interior.

Control de desequilibrios: Sensor 3G

Este sensor corrige el posible descentramiento producido por una incorrecta distribución de la carga en el tambor, garantizando las revoluciones adecuadas para el centrifugado y reduciendo las vibraciones y el nivel de ruido.

Ssshhhh... Está centrifugando

El nombre de las lavadoras **ExtraSilencio** es revelador. La combinación del motor, los paneles antivibración y el Sensor 3G, han logrado reducir la potencia sonora de forma importante.

AquaControl: mínimo consumo de agua

La tecnología AquaControl ajusta la entrada de agua, controlando su nivel dentro de la lavadora en función de la carga. Así se alcanza una relación completamente lineal entre carga y consumo, obteniendo los mejores resultados con un consumo de agua de tan solo 44 litros por ciclo.

1. Control milimétrico del caudal

Control exacto de la cantidad de agua necesaria para el lavado, que dependerá de cada programa y del tipo de tejido.

2. El nivel de agua siempre a raya

El consumo de agua se adapta según el programa elegido.

3. Distribución óptima del agua

Consigue unos resultados de lavado perfectos gracias a la rápida distribución del agua en el tambor.

*Dentro del rango A+++ a D.



Funciones Balay

¿Prendas olvidadas? Función “pausa+carga”



Se acabaron los olvidos: nuestras lavadoras ExtraSilencio incorporan la función “pausa+carga” para poder añadir prendas de cualquier tamaño durante el lavado. Solo con estos pasos:

1. Pulsar el botón de “pausa+carga” y la lavadora permitirá abrir la puerta (excepto en fase de centrifugado o con niveles de agua y temperatura elevados).
2. Añadir las prendas de manera fácil y cómoda, sea cual sea su tamaño.
3. Pulsando de nuevo “pausa+carga”, la lavadora retomará el programa en el punto exacto donde estaba.

Función VarioPerfect: ahorra tiempo o energía

Lavados más ecológicos



Las lavadoras Balay disponen de la opción “más eco”, con lo que el consumo de **energía se reduce notablemente**. Ayudan a preservar el medio ambiente.

Lavados más rápidos



Las lavadoras Balay **reducen el tiempo** de lavado **más de la mitad**. Solo hay que seleccionar la tecla “más rápido” dentro del ciclo elegido (excepto lana y 15 min.).

Aviso de sobredosificación de detergente



Balay incorpora en sus lavadoras un sistema de “reconocimiento de exceso de espuma” que te avisa cuando se ha producido una sobredosificación de detergente. De esta forma, podrás reducir la cantidad en el siguiente lavado, ahorrando detergente, agua y tiempo.



Programas Balay

Una amplia variedad de programas especiales

• Limpieza del tambor:

Para el correcto mantenimiento de la lavadora. En vacío y con agua a 90°C limpia la cubeta, el tambor y las tuberías de la máquina. Perfecto también para la eliminación de olores y puesta a punto tras largos periodos en desuso de la lavadora.

• Súper rápido 15/30 min:

Para 2/3,5 kg de prendas con un ligero grado de suciedad. En un solo programa podrás elegir la opción de 30 min o 15, pulsando la función "rápido".

• Ropa oscura:

Perfecto para el lavado de tejidos oscuros de algodón, pantalones vaqueros o tejidos sintéticos.

• Microfibras:

Ideal para prendas deportivas. Aumenta la temperatura para maximizar la higiene y realiza un centrifugado especial.

• Camisas:

Hasta 2 kg de camisas con un centrifugado a bajas revoluciones para evitar arrugas.

• Lencería:

Para todo tipo de tejidos como licra, seda, raso, encaje... hasta 1 kg de ropa. Trabaja a baja temperatura y con menos revoluciones; protegiendo las prendas al máximo.

• Programa "Automático 40°C":

Programa exclusivo de las lavadoras con dosificación automática para tejidos resistentes. Detecta automáticamente el grado de suciedad y el tipo de tejido, adaptando la dosificación de detergente y revoluciones.

• Programa de edredones sintéticos:

Permite lavar tanto rellenos de plumas como de microfibras, con una carga máxima recomendada de 2,5 kg.

• Almohadas:

Hasta 2 kg de carga de tejidos compuestos exclusivamente de plumas. Suavidad y limpieza para almohadas.

• Antialergias:

Un programa indicado para las pieles especialmente sensibles, como las de los bebés. Mayor temperatura y número de aclarados para la eliminación de gérmenes y bacterias.

• Sport:

Para el lavado de prendas y tejidos deportivos, evitando la formación de arrugas.

• Cortinas:

Su aclarado especial con mayor cantidad de agua, permite eliminar los restos de detergente, y junto al centrifugado a bajas revoluciones, evita la formación de arrugas en hasta 3,5 kg de cortinas.

Lavadoras integrables

Las lavadoras integrables Balay ofrecen una amplia variedad de funciones y programas, y las mismas prestaciones que cualquier lavadora de libre instalación. Con una capacidad de hasta 8 kg, incorporan las mejores prestaciones y una amplia selección

de programas para cada tipo de prenda, como “ropa oscura”, “súper rápido 15 min”, “pausa+carga”, etc. Pero cuando cierras la puerta del mueble desaparecen de la vista, dejando todo el protagonismo al diseño de la cocina.



Lavadora totalmente integrable 3T1986B

Mejoras que se integran en nuestro estilo de vida

Las lavadoras integrables Balay ahora lavan más cantidad de ropa y consumen menos energía.



Más eficiencia: las lavadoras de 8 kg con motor ExtraSilencio mejoran su eficiencia energética, consumiendo un 20% menos que la clase A+++*.



Además, el motor ExtraSilencio ofrece 10 años de garantía.



Funciones en la gama de integración de 8 kg

• Función VarioPerfect:

Permite elegir entre el modo “más rápido” (hasta un 65% menos de tiempo) y el modo “más eco” (hasta un 50% menos de consumo energético).

• Función “pausa+carga”:



Permite detener el ciclo de lavado y abrir la puerta de la lavadora, para introducir prendas olvidadas de cualquier tamaño.

Las mejores prestaciones en 8 kg de capacidad

• Display LED

Con indicador de carga, tiempo restante y fin diferido hasta 24 horas.

• Iluminación interior del tambor

Para no olvidar dentro ni una sola prenda.

• Sensor de desequilibrios 3G

Para corregir la posible distribución irregular de la ropa en el tambor.

• AquaControl

Ajusta la entrada de agua en función del nivel de carga, para obtener los mejores resultados con el mínimo consumo.

Instalación: la simplicidad del sistema Cardan

Las lavadoras integrables de 8 kg incorporan el sistema Cardan que permite regular las patas traseras desde la parte frontal de la lavadora; con esto, la instalación puede realizarse de forma más rápida y sencilla, en cualquier profundidad de zócalo de hasta 60 mm.

Además, en los modelos integrables, la puerta del mueble puede fijarse tanto a la izquierda como a la derecha.

Lavadoras-secadoras totalmente integrables

Las lavadoras-secadoras totalmente integrables de Balay pueden lavar hasta 7 kg y secar hasta 4 kg de ropa.

Incorporan una amplia selección de programas para satisfacer las necesidades de cada usuario: retirar pelusas, secado non-stop, microfibras, delicados, lana, nocturno, sintéticos y mix.

8 Kg

Estas lavadoras integrables tienen más capacidad para lavar grandes coladas

*Dentro del rango A+++ a D.

Nuevas lavadoras con función secado

En Balay, las lavadoras además de lavar, secan la ropa con las mejores funciones. De hecho, lo único que no hacen es ruido, debido a su motor **ExtraSilencio** con **garantía total de 10 años**. Estas lavadoras permiten lavar, centrifugar y secar la ropa sin interrupción.

Y además, prestaciones únicas

Un diseño muy cuidado. Puerta cromada con tirador integrado y 180° de apertura y gran display LED.



Lavadora con función secado
3TW976XA

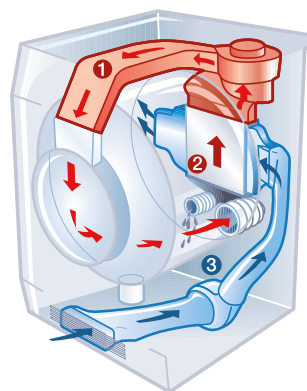
Sensores de humedad

Detectan automáticamente cuándo debe terminar el secado sin necesidad de programar su duración.

- Mayor cuidado de la ropa.
- Termina justo cuando está lista.

Máxima eficiencia gracias a la condensación por aire

Porque condensan la humedad con aire frío del exterior sin necesidad de agua. Ahorrando miles de litros al año comparado con una lavadora-secadora convencional.



- 1 Aire caliente
- 2 Condensador
- 3 Aire frío

Condensador autolimpiante

Este sistema utiliza de 3 a 6 litros de agua para limpiar el condensador dejándolo libre de pelusas. Sin necesidad de hacerlo manualmente.

Funciones especiales

- Lava, centrifuga y seca en solo 1 hora combinando el programa **súper rápido 15 min** con la **tecla secar**.
- **Función vapor** para eliminar los olores y reducir la formación de arrugas.
- El programa **antialergias** utiliza la **acción del vapor** sobre la ropa en seco para eliminar los ácaros y gérmenes, cuidando a su vez las prendas.
- La **función VarioPerfect** permite la posibilidad de ahorrar tiempo o energía.

Nuevas lavadoras con función secado



- Clase de eficiencia energética A*.
- Motor ExtraSilencio con 10 años de garantía.
- Función secado: condensación por aire.
- Condensador autolimpiante.
- AquaControl:
 - Mínimo consumo de agua.
 - Ajuste lineal en función de la carga.
- Capacidad de lavado/secado: 7/4 kg.
- Selección de centrifugado de 1.400 a 400 r.p.m. con exclusión de centrifugado final.
- VarioPerfect:
 - "Más eco": hasta un 50% menos de energía.
 - "Más rápido": hasta un 65% menos de tiempo.
- Display LED con indicación de carga.
- Indicación de tiempo restante, estado de programa y fin diferido hasta 24 h.
- Programas especiales: camisas, antialergias, súper rápido 15 min, microfibras, retirar pelusas, mix, vapor, secar intensivo, secar delicado.
- Programa NonStop de lavado y secado para 4 kg de ropa.
- Función Vapor: eliminación de olores y reducción de arrugas.
- Función "pausa+carga": apertura de la puerta durante ciclo de lavado.
- Sistema automático de distribución de ropa: Sensor 3G.
- Aviso de sobredosificación del detergente.
- Tambor VarioSoft con palas asimétricas.
- Paneles antivibración.
- Posibilidad de instalación bajo encimera en muebles de altura 85 cm o más.



3TW976XA

Acero mate antihuellas
4242006281762
Precio de referencia: 1.200 €

NUEVO

sustituye a
3TW976X

antihuellas



Disponibilidad: abril 2018

3TW976BA

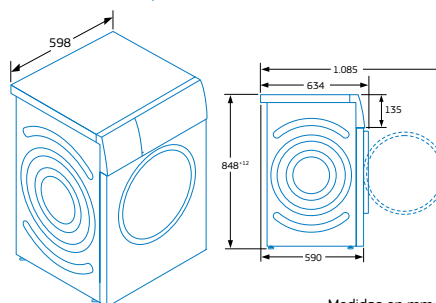
Blanco
4242006281755
Precio de referencia: 1.020 €

NUEVO

sustituye a
3TW976

Disponibilidad: abril 2018

Modelos: 3TW976XA y 3TW976BA



Medidas en mm

*Dentro del rango A+++ a G. Información de etiquetado energético según la Directiva 96/60/CE. Para más información consultar las tablas de información técnica o www.balay.es

Lavadoras con dosificación automática



- Dosificación automática de detergente y suavizante.
- Eficiencia energética: 30% menos que A+++*.
- Motor ExtraSilencio con 10 años de garantía.
- AquaControl:
 - Mínimo consumo de agua.
 - Ajuste lineal en función de la carga.
- Capacidad: 8 kg.
- Selección de centrifugado de 1.200 a 400 r.p.m. con exclusión de centrifugado final.
- VarioPerfect:
 - "Más eco" hasta un 50% menos de energía.
 - "Más rápido": hasta un 65% menos de tiempo.
- Display LED con indicación de carga.
- Indicación de tiempo restante, estado de programa y fin diferido hasta 24 h.
- Programas especiales: camisas, antialergias, cortinas, súper rápido 15/30 min, automático 40°C, rápido/mix, ropa oscura, limpieza del tambor, edredones sintéticos.
- Funciones: prelavado, menos plancha, reducción de centrifugado, +eco, +rápido, selección de temperatura.
- Función "pausa+carga": apertura de la puerta durante ciclo de lavado.
- Sistema automático de distribución de ropa: Sensor 3G.
- Aviso de sobredosificación del detergente.
- Cubeta de detergente autolimpiante.
- Tambor VarioSoft con palas asimétricas.
- Paneles antivibración.
- Protección múltiple de agua.
- Seguro para niños.
- Posibilidad de instalación bajo encimera en muebles de altura 85 cm o más.



3TS986XA

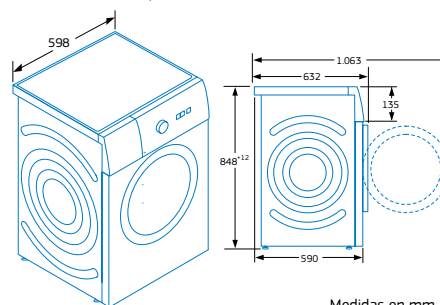
Acero mate antihuellas
4242006273507
Precio de referencia: 825 €



3TS986BA

Blanco
4242006273514
Precio de referencia: 720 €

Modelos: 3TS986XA y 3TS986BA



Medidas en mm

*Dentro del rango A+++ a D. Información de etiquetado energético según la Directiva 96/60/CE. Para más información consultar las tablas de información técnica o www.balay.es

Nueva lavadora ExtraSilencio



- Eficiencia energética: 30% menos que A+++*.
- Motor ExtraSilencio con 10 años de garantía.
- AquaControl:
 - Mínimo consumo de agua.
 - Ajuste lineal en función de la carga.
- Capacidad: 9 kg.
- Selección de centrifugado de 1.400 a 400 r.p.m. con exclusión de centrifugado final.
- VarioPerfect:
 - "Más eco": hasta un 50% menos de energía.
 - "Más rápido": hasta un 65% menos de tiempo.
- Display LED con indicación de carga.
- Indicación de tiempo restante, estado de programa y fin diferido hasta 24 h.
- Programas especiales: camisas, antialergias, sport, cortinas, súper rápido 15/30 min, limpieza del tambor, rápido/mix, ropa oscura, edredones.
- Funciones: prelavado, aclarado extra, reducción de centrifugado, +eco, +rápido, selección de temperatura.
- Función "pausa+carga": apertura de la puerta durante ciclo de lavado.
- Sistema automático de distribución de ropa: Sensor 3G.
- Aviso de sobredosificación del detergente.
- Cubeta de detergente autolimpiante.
- Tambor VarioSoft con palas asimétricas.
- Paneles antivibración.
- Protección múltiple de agua.
- Seguro para niños.
- Posibilidad de instalación bajo encimera en muebles de altura 85 cm o más.

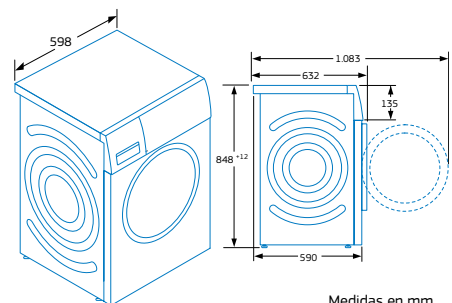
3TS998C

Blanco
4242006282165
Precio de referencia:

NUEVO

sustituye a
3TS998B
720 €

Modelo: 3TS998C



Medidas en mm

*Dentro del rango A+++ a D. Información de etiquetado energético según la Directiva 96/60/CE. Para más información consultar las tablas de información técnica o www.balay.es

Lavadoras ExtraSilencio



- **Eficiencia energética:** 30% menos que A+++*.
- **Motor ExtraSilencio** con 10 años de garantía.
- **AquaControl:**
 - Mínimo consumo de agua.
 - Ajuste lineal en función de la carga.
- **Capacidad:** 9 kg.
- Selección de centrifugado de 1.200 a 400 r.p.m. con exclusión de centrifugado final.
- **VarioPerfect:**
 - "Más eco": hasta un 50% menos de energía.
 - "Más rápido": hasta un 65% menos de tiempo.
- Display LED con indicación de carga.
- Indicación de tiempo restante, estado de programa y fin diferido hasta 24 h.
- Programas especiales: camisas, antialergias, sport, cortinas, súper rápido 15/30 min, limpieza del tambor, rápido/mix, ropa oscura, edredones sintéticos.
- Funciones: prelavado, aclarado extra, reducción de centrifugado, +eco, +rápido, selección de temperatura.
- **Función "pausa+carga":** apertura de la puerta durante ciclo de lavado.
- Sistema automático de distribución de ropa: Sensor 3G.
- Aviso de sobredosificación del detergente.
- Cubeta de detergente autolimpiante.
- Tambor VarioSoft con palas asimétricas.
- Paneles antivibración.
- Protección múltiple de agua.
- Seguro para niños.
- Posibilidad de instalación bajo encimera en muebles de altura 85 cm o más.

3T5999B

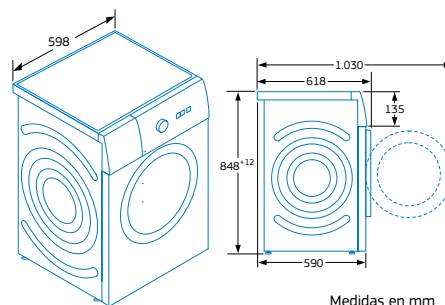
Blanco

4242006272340

Precio de referencia:

695 €

Modelo: 3T5999B



Medidas en mm

*Dentro del rango A+++ a D. Información de etiquetado energético según la Directiva 96/60/CE. Para más información consultar las tablas de información técnica o www.balay.es



- Eficiencia energética: 30% menos que A+++*.
- Motor ExtraSilencio con 10 años de garantía.
- AquaControl:
 - Mínimo consumo de agua.
 - Ajuste lineal en función de la carga.
- Capacidad: 8 kg.
- VarioPerfect:
 - "Más eco": hasta un 50% menos de energía.
 - "Más rápido": hasta un 65% menos de tiempo.
- Display LED con indicación de carga.
- Indicación de tiempo restante, estado de programa y fin diferido hasta 24 h.
- Programas especiales: almohadas, camisas, antialergias, sport, cortinas, súper rápido 15/30 min, limpieza del tambor, rápido/mix, ropa oscura.
- Funciones: prelavado, aclarado extra, reducción de centrifugado, +eco, +rápido, selección de temperatura.
- Función "pausa+carga": apertura de la puerta durante ciclo de lavado.
- Sistema automático de distribución de ropa: Sensor 3G.
- Aviso de sobredosificación del detergente.
- Cubeta de detergente autolimpiante.
- Tambor VarioSoft con palas asimétricas.
- Paneles antivibración.
- Protección múltiple de agua.
- Seguro para niños.
- Posibilidad de instalación bajo encimera en muebles de altura 85 cm o más.



3TS988BP

Blanco
4242006271503
Precio de referencia: 635 €

1.400 r.p.m.



- Selección de centrifugado de 1.400 a 400 r.p.m. con exclusión de centrifugado final.



3TS986XP

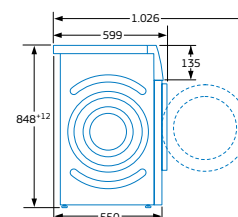
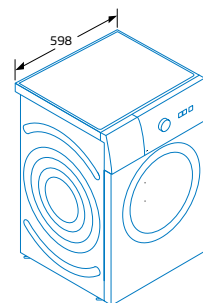
Acero inoxidable antihuellas
4242006270292
Precio de referencia: 670 €

antihuellas 1.200 r.p.m.



- Selección de centrifugado de 1.200 a 400 r.p.m. con exclusión de centrifugado final.

Modelos: 3TS988BP y 3TS986XP



Medidas en mm

*Dentro del rango A+++ a D. Información de etiquetado energético según la Directiva 96/60/CE. Para más información consultar las tablas de información técnica o www.balay.es

Lavadoras ExtraSilencio



- Eficiencia energética: 30% menos que A+++*.
- Motor ExtraSilencio con 10 años de garantía.
- AquaControl:
 - Mínimo consumo de agua.
 - Ajuste lineal en función de la carga.
- Capacidad: 8 kg.
- VarioPerfect:
 - "Más eco": hasta un 50% menos de energía.
 - "Más rápido": hasta un 65% menos de tiempo.
- Display LED con indicación de carga.
- Indicación de tiempo restante, estado de programa y fin diferido hasta 24 h.
- Programas especiales: almohadas, camisas, antialergias, sport, cortinas, súper rápido 15/30 min, limpieza del tambor, rápido/mix, ropa oscura.
- Funciones: prelavado, aclarado extra, reducción de centrifugado, selección de temperatura.
- Función "pausa+carga": apertura de la puerta durante ciclo de lavado.
- Sistema automático de distribución de ropa: Sensor 3G.
- Aviso de sobredosificación del detergente.
- Cubeta de detergente autolimpiante.
- Tambor VarioSoft con palas asimétricas.
- Paneles antivibración.
- Protección múltiple de agua.
- Seguro para niños.
- Posibilidad de instalación bajo encimera en muebles de altura 82 cm o más.



3TS986XT

Acero inox. antihuellas
4242006277017
Precio de referencia: 660 €



- Selección de centrifugado de 1.200 a 400 r.p.m. con exclusión de centrifugado final.



3TS986BT

Blanco
4242006275594
Precio de referencia: 550 €



- Selección de centrifugado de 1.200 a 400 r.p.m. con exclusión de centrifugado final.



3TS984XT

Acero inox. antihuellas
4242006275907
Precio de referencia: 635 €



- Selección de centrifugado de 1.000 a 400 r.p.m. con exclusión de centrifugado final.



3TS984BT

Blanco
4242006275914
Precio de referencia: 525 €



- Selección de centrifugado de 1.000 a 400 r.p.m. con exclusión de centrifugado final.

*Dentro del rango A+++ a D. Información de etiquetado energético según la Directiva 96/60/CE. Para más información consultar las tablas de información técnica o www.balay.es



- Eficiencia energética: 30% menos que A+++*.
- Motor ExtraSilencio con 10 años de garantía.
- AquaControl:
 - Mínimo consumo de agua.
 - Ajuste lineal en función de la carga.
- Capacidad: 7 kg.
- Selección de centrifugado de 1.200 a 400 r.p.m. con exclusión de centrifugado final.
- VarioPerfect:
 - "Más eco": hasta un 50% menos de energía.
 - "Más rápido": hasta un 65% menos de tiempo.
- Display LED con indicación de carga.
- Indicación de tiempo restante, estado de programa y fin diferido hasta 24 h.
- Programas especiales: almohadas, camisas, antialergias, sport, cortinas, súper rápido 15/30 min, limpieza del tambor, rápido/mix, ropa oscura.
- Funciones: prelavado, aclarado extra, reducción de centrifugado, selección de temperatura.
- Función "pausa+carga": apertura de la puerta durante ciclo de lavado.
- Sistema automático de distribución de ropa: Sensor 3G.
- Aviso de sobredosificación del detergente.
- Cubeta de detergente autolimpiante.
- Tambor VarioSoft con palas asimétricas.
- Paneles antivibración.
- Protección múltiple de agua.
- Seguro para niños.
- Posibilidad de instalación bajo encimera en muebles de altura 82 cm o más.



3TS976XT

Acero inox. antihuellas

4242006275921

Precio de referencia: 645 €

antihuellas



3TS976BT

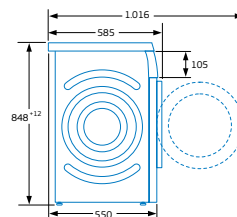
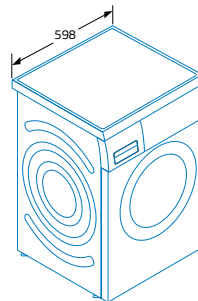
Blanco

4242006277000

Precio de referencia: 540 €

- Doble entrada de agua (bitérmica).

Modelos: 3TS986XT, 3TS986BT, 3TS984XT, 3TS984BT, 3TS976XT y 3TS976BT



Medidas en mm

*Dentro del rango A+++ a D. Información de etiquetado energético según el Reglamento (UE) nº 1061/2010. Para más información consultar las tablas de información técnica o www.balay.es

Lavadoras ExtraSilencio



- **Eficiencia energética: 10% menos que A+++*.**
- **Motor ExtraSilencio con 10 años de garantía.**
- Capacidad: 7 kg.
- Selección de centrifugado de 1.200 a 400 r.p.m. con exclusión de centrifugado final.
- **VarioPerfect:**
 - "Más eco": hasta un 50% menos de energía.
 - "Más rápido": hasta un 65% menos de tiempo.
- Display LED con indicación de carga.
- Indicación de tiempo restante, estado de programa y fin diferido hasta 24 h.
- Programas especiales: camisas, antialergias, sport, súper rápido 15/30 min, rápido/mix, ropa oscura, limpieza del tambor.
- Funciones: menos plancha, reducción de centrifugado, +eco, +rápido, selección de temperatura.
- **Función "pausa+carga": apertura de la puerta durante ciclo de lavado.**
- Sistema automático de distribución de ropa: Sensor 3G.
- Aviso de sobredosisificación del detergente.
- Paneles antivibración.
- Protección múltiple de agua.
- Seguro para niños.
- Posibilidad de instalación bajo encimera en muebles de altura 85 cm o más.



3TS976XA

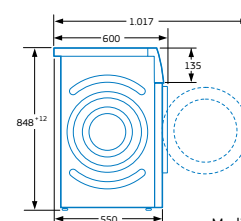
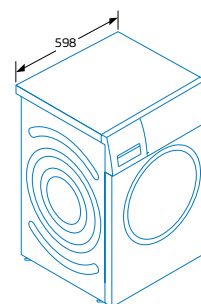
Acero mate antihuellas
4242006263621
Precio de referencia: 585 €



3TS976BA

Blanco
4242006263638
Precio de referencia: 480 €

Modelos: 3TS976XA y 3TS976BA



Medidas en mm

*Dentro del rango A+++ a D. Información de etiquetado energético según la Directiva 96/60/CE. Para más información consultar las tablas de información técnica o www.balay.es

Lavadoras



- Clase de eficiencia energética: A+++*.
- Velocidad máx. de centrifugado: 1.000 r.p.m.
- Indicadores luminosos de estado de programa.
- Mando único selector de programas y temperaturas.
- Programas especiales: lavado a mano y lavado en frío en todos los programas.
- Funciones: flot antiarrugas, reducción de centrifugado de 1.000 a 600 r.p.m.
- Media carga automática.
- Paneles antivibración.
- Protección múltiple de agua.
- Posibilidad de instalación bajo encimera en muebles de altura 82 cm o más.



3TS873XA

Acero mate
4242006252229
Precio de referencia: 525 €

- Capacidad: 7 kg.

3TS873BC

Blanco
4242006252250
Precio de referencia: 420 €

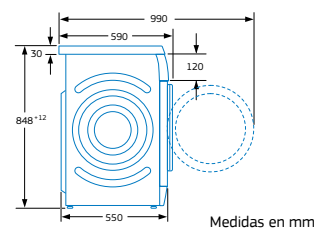
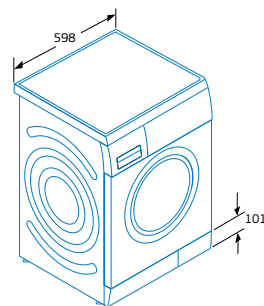
- Capacidad: 7 kg.

3TS863XA

Acero mate
4242006252243
Precio de referencia: 505 €

- Capacidad: 6 kg.

Modelos: 3TS873XA, 3TS873BC y 3TS863XA



Medidas en mm

*Dentro del rango A+++ a D. Información de etiquetado energético según el Reglamento (UE) nº 1061/2010. Para más información consultar las tablas de información técnica o www.balay.es

Lavadoras



- Clase de eficiencia energética: A+++*.
- Capacidad: 6 kg.
- Selección de centrifugado de 1.000 a 400 r.p.m. con exclusión de centrifugado final.
- VarioPerfect:
 - "Más eco": hasta un 50% menos de energía.
 - "Más rápido": hasta un 65% menos de tiempo.
- Display LED.
- Indicación de tiempo restante, estado de programa y fin diferido hasta 24 h.
- Programas especiales: camisas, antialergias, sport, súper rápido 15/30 min, rápido/mix, ropa oscura.
- Funciones: prelavado, reducción de centrifugado, +eco, +rápido, inicio/pausa, selección de temperatura.
- Media carga automática.
- Aviso de sobredosificación del detergente.
- Protección múltiple de agua.
- Seguro para niños.
- Posibilidad de instalación bajo encimera en muebles de altura 85 cm o más.

3TS864BC

Blanco

4242006272227

Precio de referencia:

400 €



- Clase de eficiencia energética: A+*.
- Capacidad: 5,5 kg.
- Velocidad máxima de centrifugado: 1.000 r.p.m.
- Indicadores luminosos de estado de programa.
- Mando único selector de programas y temperaturas.
- Programas especiales: lavado a mano y lavado en frío en todos los programas.
- Funciones: flot antiarrugas, reducción de centrifugado de 1.000 a 600 r.p.m.
- Media carga automática.
- Protección múltiple de agua.
- Posibilidad de instalación bajo encimera en muebles de altura 85 cm o más.

3TS853B

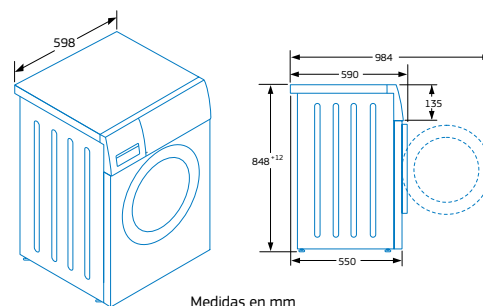
Blanco

4242006250904

Precio de referencia:

360 €

Modelos: 3TS864BC y 3TS853B



Medidas en mm

*Dentro del rango A+++ a D. Información de etiquetado energético según la Directiva 96/60/CE. Para más información consultar las tablas de información técnica o www.balay.es

Lavadora carga superior



- Clase de eficiencia energética: A+*.
- Capacidad: 6 kg.
- Selección de centrifugado de 1.200 a 100 r.p.m. con exclusión de centrifugado final.
- Indicadores luminosos de estado de programa.
- Programación diferida hasta 12 horas.
- Programas especiales: rápido/mix.
- Funciones: prelavado, menos plancha, aclarado extra, reducción de centrifugado, pausa+carga, agua plus, fin diferido, flot antiarrugas, antimanchas, intensivo.
- Parada automática del tambor en la parte superior al final del programa.
- Protección múltiple de agua.

3TL865

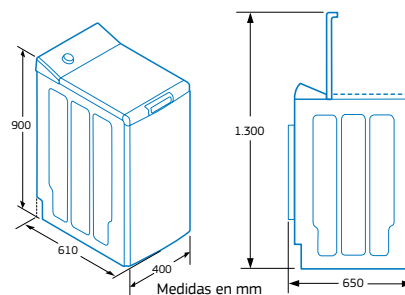
Blanco

4242006227838

Precio de referencia:

540 €

Modelo: 3TL865



*Dentro del rango A+++ a D.

Información de etiquetado energético según el Reglamento (UE) nº 1061/2010. Para más información consultar las tablas de información técnica o www.balay.es

Lavadoras totalmente integrables



- Eficiencia energética: 20% menos que A+++*.
- Motor ExtraSilencio con 10 años de garantía.
- AquaControl:
 - Mínimo consumo de agua.
 - Ajuste lineal en función de la carga.
- Sistema Cardan de fácil instalación.
- Capacidad: 8 kg.
- VarioPerfect:
 - "Más eco": hasta un 50% menos de energía.
 - "Más rápido": hasta un 65% menos de tiempo.
- Display LED.
- Indicación de tiempo restante, estado de programa y fin diferido hasta 24 h.
- Programas especiales: rápido/mix, ropa oscura.
- Funciones: reducción de centrifugado, +eco, +rápido.
- Función "pausa+carga": apertura de la puerta durante ciclo de lavado.
- Sistema automático de distribución de ropa: Sensor 3G.
- Cubeta de detergente autolimpiante.
- Tambor VarioSoft con palas asimétricas.
- Iluminación interior del tambor.
- Paneles antivibración.
- Protección múltiple de agua.
- Seguro para niños.



3T1986B

Blanco
4242006266301
Precio de referencia: 875 €

1.200 rpm.



- Selección de centrifugado de 1.200 a 400 r.p.m. con exclusión de centrifugado final.

3T1984B

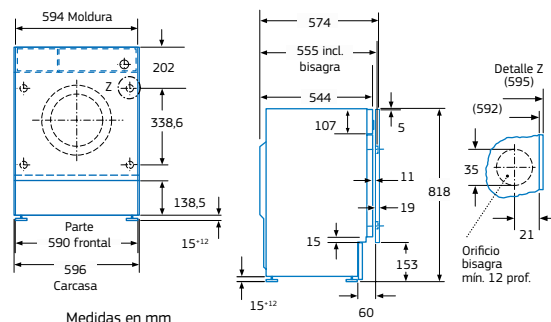
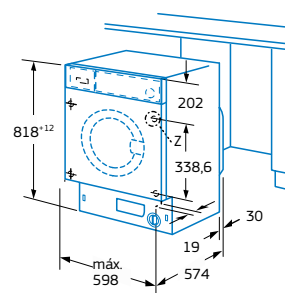
Blanco
4242006266318
Precio de referencia: 805 €

1.000 rpm.



- Selección de centrifugado de 1.000 a 400 r.p.m. con exclusión de centrifugado final.

Modelos:
3T1986B y 3T1984B



Posibilidad de intercambiar la fijación de la puerta del mueble.

*Dentro del rango A+++ a D. Información de etiquetado energético según la Directiva 96/60/CE. Para más información consultar las tablas de información técnica o www.balay.es



- Clase de eficiencia energética A+++.
- Capacidad: 7 kg.
- Protección múltiple de agua.
- Posibilidad de fijación de puerta mueble a izquierda o a derecha.
- Posibilidad de instalación bajo encimera en muebles de altura 82 cm o más.



3TI776BC

Blanco
4242006272555
Precio de referencia: 780 €

1.200 r.p.m.



- Selección de centrifugado de 1.200 a 500 r.p.m. con exclusión de centrifugado final.
- Display LED.
- Indicación de tiempo restante, estado de programa y fin diferido hasta 24 h.
- Programas especiales: antialergias, sport, súper rápido 15 min, rápido/mix, nocturno.
- Funciones: reducción de centrifugado, inicio/pausa, agua plus, selección de temperatura.



3TI773BC

Blanco
4242006272562
Precio de referencia: 670 €

1.000 r.p.m.



- Velocidad máx. de centrifugado: 1.000 r.p.m.
- Indicadores luminosos de estado de programa.
- Mando único selector de programas y temperaturas.
- Programas especiales: lavado a mano y lavado en frío en todos los programas.
- Funciones: reducción de centrifugado, inicio/pausa, flot antiarrugas.



3TI771BC

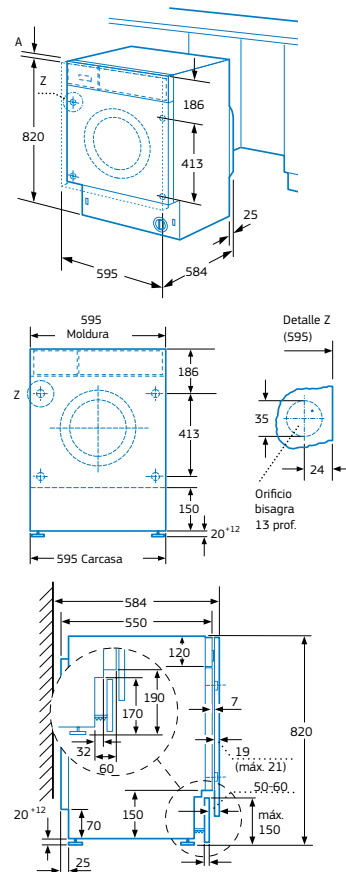
Blanco
4242006272579
Precio de referencia: 600 €

800 r.p.m.



- Velocidad máx. de centrifugado: 800 r.p.m.
- Indicadores luminosos de estado de programa.
- Mando único selector de programas y temperaturas.
- Programas especiales: lavado a mano y lavado en frío en todos los programas.
- Funciones: reducción de centrifugado, inicio/pausa, flot antiarrugas.

Modelos: 3TI776BC, 3TI773BC y 3TI771BC



Posibilidad de intercambiar la fijación de la puerta del mueble.

Medidas en mm

Lavadoras-secadoras totalmente integrables



energía

B

- Clase de eficiencia energética B*.
- Capacidad de lavado/secado: 7/4 kg.
- Display LED.
- Programa NonStop de lavado y secado para 4 kg de ropa.
- Protección múltiple de agua.
- Posibilidad de fijación de puerta mueble a izquierda o a derecha.
- Posibilidad de instalación bajo encimera en muebles de altura 82 cm o más.



3TW778B

Blanco

4242006254162

Precio de referencia: 1.320 €

1.400 rpm. fácil instalación



- Sistema Cardan de fácil instalación.
- Selección de centrifugado de 1.400 a 600 r.p.m. con exclusión de centrifugado final.
- Indicación de tiempo restante, estado de programa y fin diferido hasta 24 h.
- Programas especiales: camisas, rápido/mix, super rápido 15 min, retirar pelusas, nocturno, microfibras, secado por tiempo, automático, secar normal, secar delicado.
- Funciones: reducción de centrifugado, inicio/pausa, menú, selección de tiempo de secado, selección de temperatura.

3TW776B

Blanco

4242006254155

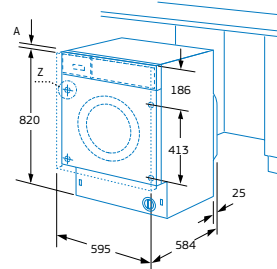
Precio de referencia: 1.105 €

1.200 rpm.

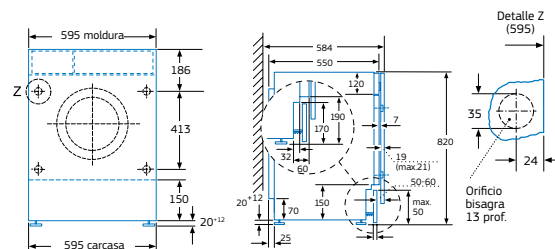


- Selección de centrifugado de 1.200 a 600 r.p.m. con exclusión de centrifugado final.
- Indicación de tiempo restante, estado de programa fin diferido hasta 19 h.
- Programas especiales: rápido/mix, retirar pelusas, secar normal, secar delicado.
- Funciones: reducción de centrifugado, inicio/pausa, menú, selección de tiempo de secado.

Modelos: 3TW778B y 3TW776B



Medidas en mm



Posibilidad de intercambiar la fijación de la puerta del mueble.

*Dentro del rango A+++ a G. Información de etiquetado energético según el Reglamento (UE) nº 1061/2010. Para más información consultar las tablas de información técnica o www.balay.es

Accesorios lavadoras

Protector metálico				
<p>Es posible quitar la tapa superior de algunos modelos de lavadoras, de forma que se puedan instalar bajo encimera en muebles de altura 82 cm o más.</p>		<p>WZ20331 Protector para lavadora. Precio de referencia: 30 €</p>	<p>4242003622162</p>	<p>Válido para instalar bajo encimera las lavadoras: 3TS986XT, 3TS986BT, 3TS984XT, 3TS984BT, 3TS976XT, 3TS976BT.</p>
<p>Los protectores metálicos sustituyen a la tapa para evitar la entrada de agua o suciedad al interior del aparato.</p>		<p>WZ10190 Protector para lavadora. Precio de referencia: 30 €</p>	<p>4242003313985</p>	<p>Válido para instalar bajo encimera las lavadoras: 3TS873XA, 3TS873BC, 3TS863XA.</p>
Puerta en acero inoxidable				
<p>Puerta con diseño de maneta tubular para instalar con lavadoras y lavadoras-secadoras totalmente integrables. Medidas (ancho x alto x fondo): 595 x 700 x 22 mm.</p>		<p>SZ73055EP Puerta acero inoxidable. Precio de referencia: 150 €</p>	<p>4242003451977</p>	<p>Válido para lavadoras totalmente integrables: 3TI986B, 3TI984B, 3TI776BC, 3TI773BC, 3TI771BC. Válido para lavadoras-secadoras totalmente integrables: 3TW778B y 3TW776B.</p>

Tipo de lavadoras		Lavadoras con dosif. automática		Lavadoras con motor ExtraSilencio			
Modelo/Color	Acero inoxidable antihuellas					3TS986XP	3TS986XT
	Acero mate antihuellas	3TS986XA					
	Acero mate						
	Blanco	3TS986BA	3TS998C	3TS999B	3TS988BP		3TS986BT
Ficha de producto según Reglamento (UE) Nº 1061/2010 *							
Capacidad	kg	8	9	9	8	8	8
Clase de eficiencia energética ⁽¹⁾		A+++	A+++	A+++	A+++	A+++	A+++
Consumo de energía anual ⁽²⁾	kWh	137	152	152	135	135	135
Consumo de energía programa algodón 60°C carga completa	kWh	0,74	0,92	0,92	0,78	0,78	0,78
Consumo de energía programa algodón 60°C carga parcial	kWh	0,70	0,59	0,60	0,53	0,53	0,53
Consumo de energía programa algodón 40°C carga parcial	kWh	0,35	0,41	0,42	0,40	0,4	0,40
Consumo eléctrico en modo apagado/modo sin apagar	W	0,12 / 0,43	0,12 / 0,43	0,12 / 0,43	0,12 / 0,58	0,12 / 0,58	0,12 / 0,58
Consumo de agua anual ⁽³⁾	litros	9.900	11.220	11.220	9.680	9.680	9.680
Clase de eficiencia de centrifugado ⁽⁴⁾		B	B	B	B	B	B
Velocidad máxima de centrifugado	r.p.m.	1.200	1.400	1.200	1.400	1.200	1.200
Contenido de humedad residual ⁽⁵⁾		53%	50%	53%	53%	53%	53%
Programas normales de lavado ⁽⁶⁾		Algodón 60°C y algodón 40°C	Algodón 60°C y algodón 40°C	Algodón 60°C y algodón 40°C	Algodón 60°C y algodón 40°C	Algodón 60°C y algodón 40°C	Algodón 60°C y algodón 40°C
Duración del programa algodón 60°C carga completa	min	210	285	275	225	225	225
Duración del programa algodón 60°C carga parcial	min	210	285	270	225	225	225
Duración del programa algodón 40°C carga parcial	min	210	285	270	225	225	225
Duración del modo sin apagar	min	15	-	15	-	-	-
Potencia sonora de lavado/centrifugado	dB(A) re 1 pW	50/74	49/75	51/75	49/76	49/74	49/74
Tipo de instalación		Libre instalación	Libre instalación	Libre instalación	Libre instalación	Libre instalación	Libre instalación
Prestaciones							
Motor ExtraSilencio/Universal		●/–	●/–	●/–	●/–	●/–	●/–
Tecnología AquaControl		●	●	●	●	●	●
Volumen del tambor	litros	63	63	63	58	58	58
Iluminación interior del tambor		–	–	–	–	–	–
Diámetro interior ojo de buey	cm	32	32	32	32	32	32
Paneles laterales antivibración		●	●	●	●	●	●
Máxima programación diferida	horas	24	24	24	24	24	24
Indicación de tiempo restante		●	●	●	●	●	●
Indicación de estado de programa: acústica/óptica		Display LED	Display LED	Display LED	Display LED	Display LED	Display LED
Indicación fin de programa: acústica/óptica		●/●	●/●	●/●	●/●	●/●	●/●
Sistema protección antifugas de agua		Protección múltiple	Protección múltiple	Protección múltiple	Protección múltiple	Protección múltiple	Protección múltiple
Aviso sobredosificación detergente		●	●	●	●	●	●
Sistema automático de distribución de ropa 3G		●	●	●	●	●	●
Reconocimiento de espuma		●	●	●	●	●	●
Cubeta detergente autolimpiante		●	●	●	●	●	●
Accesorio para detergente líquido		–	●	●	●	●	●
Seguro para niños		●	●	●	●	●	●
Programas y funciones							
Algodón		●	●	●	●	●	●
Algodón eco		●	–	–	●	●	●
Sintéticos		●	●	●	●	●	●
Rápido/Mix		●	●	●	●	●	●
Delicados		●	●	●	●	●	●
Lana		●	●	●	●	●	●
Súper rápido 15 min/30 min		●/●	●/●	●/●	●/●	●/●	●/●
Sport		–	●	●	●	●	●
Camisas		●	●	●	●	●	●
Ropa oscura		●	●	●	●	●	●
Limpieza de tambor		●	●	●	●	●	●
Almohadas		–	–	–	●	●	●
Lencería		–	–	–	–	–	–
Microfibras		–	–	–	–	–	–
Cortinas		●	●	●	●	●	●
Antialergias		●	●	●	●	●	●
Automático 40°C		●	–	–	–	–	–
Edredones sintéticos		●	●	●	–	–	–
Nocturno		–	–	–	–	–	–
Aclarado/centrifugado adicional		●	●	●	●	●	●
Desaguado		●	●	●	●	●	●
Función VarioPerfect		●	●	●	●	●	●
Función pausa+carga		●	●	●	●	●	●
Dimensiones							
Altura del aparato	cm	84,8	84,8	84,8	84,8	84,8	84,8
Anchura del aparato	cm	59,8	59,8	59,8	59,8	59,8	59,8
Distancia aparato–pared (sin incluir puerta)	cm	59	59	59	55	55	55
Fondo con puerta abierta (90°)	cm	106,3	106,30	103	102,6	102,6	101,6
Altura mínima para montaje bajo encimera	cm	85	85	85	85	85	82
Máxima altura de desagüe	cm	100	100	100	100	100	100
Tapa desmontable		–	–	–	–	–	●
Bisagras de la puerta		izquierda	izquierda	izquierda	izquierda	izquierda	izquierda
Ángulo de apertura de puerta		171°	171°	165°	171°	165°	165°
Conexión eléctrica y toma de agua							
Tensión nominal	V	220–240	220–240	220–240	220–240	220–240	220–240
Intensidad de corriente eléctrica	A	10	10	10	10	10	10
Potencia de conexión	W	2.300	2.300	2.300	2.300	2.300	2.300
Frecuencia de red	Hz	50	50	50	50	50	50
Longitud del cable de conexión	cm	160	160	160	210	160	210
Tipo de enchufe		Schuko	Schuko	Shuko	Shuko	Schuko	Schuko
Posibilidad de doble entrada agua (bitérmicas)		–	–	–	–	–	–
Longitud tubo entrada agua	cm	150	150	150	150	150	150
Longitud tubo de desagüe	cm	150	150	150	150	150	150
Mínima/Máxima presión de alimentación	bar	1–10	1–10	1–10	1–10	1–10	1–10
Conexión a toma (grifo) de agua		G 3/4"	G 3/4"	G 3/4"	G 3/4"	G 3/4"	G 3/4"

* Si tiene/ No tiene * Reglamento delegado (UE) nº1061/2010 de la Comisión del 28 de septiembre de 2010 por el que se complementa la Directiva 2010/30/UE del Parlamento Europeo y del Consejo en lo que respecta al etiquetado energético de las lavadoras domésticas. 1) Clase de eficiencia energética, en una escala que abarca desde A+++ (más eficiente) a D (menos eficiente). 2) Consumo de energía anual basado en 220 ciclos de lavado normal para los programas de algodón a 60°C y 40°C con carga completa y con carga parcial, y del consumo de los modos de bajo consumo. El consumo real de energía depende de cómo se utilice el aparato. 3) Consumo de agua anual basado en 220 ciclos de lavado normal para los programas de algodón a 60°C y 40°C con carga completa y carga parcial. El consumo real de agua depende de cómo se utilice el aparato. 4) Clase eficiencia centrifugado en una escala de A (más eficiente) a G (menos eficiente). 5) Agua restante tras el centrifugado (en proporción al peso seco de la ropa). 6) Programas normales de lavado a los que se refiere la información de la etiqueta y la ficha, que son aptos para lavar tejidos de algodón de sujeción normal y que son los programas más eficientes en términos de consumo combinado de energía y agua.

Tipo de lavadoras		Lavadoras con motor ExtraSilencio			Lavadoras A+++			Lavadora A+
Modelo/Color	Acero inoxidable antihuellas	3TS984XT	3TS976XT					
	Acero mate antihuellas			3TS976XA				
	Acero mate				3TS873XA	3TS863XA		
	Blanco	3TS984BT	3TS976BT	3TS976BA	3TS873BC		3TS864BC	3TS853B
Ficha de producto según Reglamento (UE) nº 1061/2010 *								
Capacidad	kg	8	7	7	7	6	6	5,5
Clase de eficiencia energética ⁽¹⁾		A+++	A+++	A+++	A+++	A+++	A+++	A+
Consumo de energía anual ⁽²⁾	kWh	135	122	157	172	152	153	182
Consumo de energía programa algodón 60°C carga completa	kWh	0,78	0,66	0,84	0,75	0,65	0,74	0,88
Consumo de energía programa algodón 60°C carga parcial	kWh	0,53	0,54	0,68	0,75	0,67	0,73	0,87
Consumo de energía programa algodón 40°C carga parcial	kWh	0,40	0,36	0,51	0,75	0,67	0,50	0,60
Consumo eléctrico en modo apagado/modo sin apagar	W	0,12/0,58	0,12/0,58	0,12/0,5	0,13/1,5	0,13/1,5	0,15/1,27	0,13/1,37
Consumo de agua anual ⁽³⁾	litros	9.680	8.800	9.020	10.780	10.120	10.560	9.020
Clase de eficiencia de centrifugado ⁽⁴⁾		C	B	B	D	D	C	D
Velocidad máxima de centrifugado	r.p.m.	1.000	1.200	1.200	1.000	1.000	1.000	1.000
Contenido de humedad residual ⁽⁵⁾		59%	53%	55%	65%	65%	62%	71%
Programas normales de lavado ⁽⁶⁾		Algodón 60°C y algodón 40°C	Algodón 60°C y algodón 40°C	Algodón 60°C y algodón 40°C	Algodón 60°C y algodón 40°C	Algodón 60°C y algodón 40°C	Algodón 60°C y algodón 40°C	Algodón 60°C y algodón 40°C
Duración del programa algodón 60°C carga completa	min	225	225	200	235	230	270	175
Duración del programa algodón 60°C carga parcial	min	225	225	200	235	230	270	175
Duración del programa algodón 40°C carga parcial	min	225	225	200	235	230	270	175
Duración del modo sin apagar	min	-	-	-	-	-	-	-
Potencia sonora de lavado/centrifugado	dB(A) re 1 pW	49/74	49/73	54/74	58/75	58/75	57/73	59/73
Tipo de instalación		Libre instalación	Libre instalación	Libre instalación	Libre instalación	Libre instalación	Libre instalación	Libre instalación
Prestaciones								
Motor ExtraSilencio/Universal		●/-	●/-	●/-	-/●	-/●	-/●	-/●
Tecnología AquaControl		●	●	-	-	-	-	-
Volumen del tambor	litros	58	58	55	55	55	42	42
Iluminación interior del tambor		-	-	-	-	-	-	-
Diámetro interior ojo de buey	cm	32	32	30	30	30	30	30
Paneles laterales antivibración		●	●	●	●	●	-	-
Máxima programación diferida	horas	24	24	24	-	-	24	-
Indicación de tiempo restante		●	●	●	-	-	●	-
Indicación de estado de programa: acústica/óptica		Display LED	Display LED	Display LED	Indicad. luminosos	Indicad. luminosos	Display LED	Indicad. luminosos
Indicación fin de programa: acústica/óptica		●/●	●/●	●/●	-/●	-/●	●/●	-/●
Sistema protección antifugas de agua		Protección múltiple	Protección múltiple	Protección múltiple	Protección múltiple	Protección múltiple	Protección múltiple	Protección múltiple
Aviso sobredosificación detergente		●	●	●	-	-	●	-
Sistema automático de distribución de ropa 3G		●	●	●	-	-	-	-
Reconocimiento de espuma		●	●	●	●	●	●	●
Cubeta detergente autolimpiante		●	●	●	-	-	-	-
Accesorio para detergente líquido		●	●	-	-	-	-	-
Seguro para niños		●	●	●	-	-	●	-
Programas y funciones								
Algodón		●	●	●	●	●	●	●
Algodón eco		●	●	●	●	●	●	●
Sintéticos		●	●	●	●	●	●	●
Rápido/Mix		●	●	●	-	-	●	-
Delicados		●	●	●	●	●	●	●
Lana		●	●	●	●	●	●	●
Súper rápido 15 min/30 min		●/●	●/●	●/●	-	-	●/●	-
Sport		●	●	●	-	-	●	-
Camisas		●	●	●	-	-	●	-
Ropa oscura		●	●	●	-	-	●	-
Limpeza de tambor		●	●	●	-	-	-	-
Almohadas		●	●	-	-	-	-	-
Lencería		-	-	-	-	-	-	-
Microfibras		-	-	-	-	-	-	-
Cortinas		●	●	-	-	-	-	-
Antialergias		●	●	●	-	-	●	-
Automático 40°C		-	-	-	-	-	-	-
Edredones sintéticos		-	-	-	-	-	-	-
Nocturno		-	-	-	-	-	-	-
Aclarado/centrifugado adicional		●	●	●	●	●	●	●
Desaguado		●	●	●	●	●	●	●
Función VarioPerfect		●	●	●	-	-	●	-
Función pausa+carga		●	●	●	-	-	-	-
Dimensiones								
Altura del aparato	cm	84,8	84,8	84,8	84,8	84,8	84,8	84,8
Anchura del aparato	cm	59,8	59,8	59,8	59,8	59,8	59,8	59,8
Distancia aparato-pared (sin incluir puerta)	cm	55	55	55	55	55	55	55
Fondo con puerta abierta (90°)	cm	101,6	101,6	101,7	99	99	98,4	98,4
Altura mínima para montaje bajo encimera	cm	82	82	85	82	82	85	85
Máxima altura de desagüe	cm	100	100	100	100	100	100	100
Tapa desmontable		●	●	-	●	●	-	-
Bisagras de la puerta		izquierda	izquierda	izquierda	izquierda	izquierda	izquierda	izquierda
Ángulo de apertura de puerta		165°	165°	180°	180°	180°	140°	140°
Conexión eléctrica y toma de agua								
Tensión nominal	V	220-240	220-240	220-240	220-240	220-240	220-240	220-240
Intensidad de corriente eléctrica	A	10	10	10	10	10	10	10
Potencia de conexión	W	2.300	2.300	2.300	2.300	2.300	2.300	2.300
Frecuencia de red	Hz	50	50	50	50	50	50	50
Longitud del cable de conexión	cm	210	210	210	160	160	160	160
Tipo de enchufe		Schuko	Schuko	Shuko	Schuko	Schuko	Schuko	Schuko
Posibilidad de doble entrada agua (bitérmicas)		-	3TS976BT	-	-	-	-	-
Longitud tubo entrada agua	cm	150	150	150	150	150	120	125
Longitud tubo de desagüe	cm	150	150	150	150	150	125	125
Mínima/Máxima presión de alimentación	bar	1-10	1-10	1-10	1-10	1-10	1-10	1-10
Conexión a toma (grifo) de agua		G 3/4"	G 3/4"	G 3/4"	G 3/4"	G 3/4"	G 3/4"	G 3/4"

* Si tiene/- No tiene * Reglamento delegado (UE) nº1061/2010 de la Comisión del 28 de septiembre de 2010 por el que se complementa la Directiva 2010/30/UE del Parlamento Europeo y del Consejo en lo que respecta al etiquetado energético de las lavadoras domésticas. 1) Clase de eficiencia energética, en una escala que abarca desde A+++ (más eficiente) a D (menos eficiente). 2) Consumo de energía anual basado en 220 ciclos de lavado normal para los programas de algodón a 60°C y 40°C con carga completa y con carga parcial, y del consumo de los modos de bajo consumo. El consumo real de energía depende de cómo se utilice el aparato. 3) Consumo de agua anual basado en 220 ciclos de lavado normal para los programas de algodón a 60°C y 40°C con carga completa y carga parcial. El consumo real de agua depende de cómo se utilice el aparato. 4) Clase eficiencia centrifugado en una escala de A (más eficiente) a G (menos eficiente). 5) Agua restante tras el centrifugado (en proporción al peso seco de la ropa). 6) Programas normales de lavado a los que se refiere la información de la etiqueta y la ficha, que son aptos para lavar tejidos de algodón de suciedad normal y que son los programas más eficientes en términos de consumo combinado de energía y agua.

Tipo de lavadoras		Lavadora carga superior		Lavadoras totalmente integrables			
Modelo/Color	Acero inoxidable antihuellas Acero mate antihuellas Acero mate Blanco	3TL865	3TI986B	3TI984B	3TI776BC	3TI773BC	3TI771BC
Ficha de producto según Reglamento (UE) Nº 1061/2010 *							
Capacidad	kg	6	8	8	7	7	7
Clase de eficiencia energética ⁽¹⁾		A+	A+++	A+++	A++	A++	A++
Consumo de energía anual ⁽²⁾	kWh	181	157	157	193	193	193
Consumo de energía programa algodón 60°C carga completa	kWh	0,96	0,85	0,85	1,03	1,03	1,03
Consumo de energía programa algodón 60°C carga parcial	kWh	0,81	0,74	0,74	0,82	0,82	0,82
Consumo de energía programa algodón 40°C carga parcial	kWh	0,61	0,44	0,44	0,64	0,64	0,64
Consumo eléctrico en modo apagado/mojo sin apagar	W	0,1/0,1	0,12/0,5	0,12/0,5	0,2/0,6	0,2/0,6	0,2/0,6
Consumo de agua anual ⁽³⁾	litros	9.460	9.900	9.900	10.340	10.340	10.340
Clase de eficiencia de centrifugado ⁽⁴⁾		B	B	B	C	C	D
Velocidad máxima de centrifugado	r.p.m.	1.200	1.200	1.000	1.200	1.000	800
Contenido de humedad residual ⁽⁵⁾		51%	53%	53%	58%	63%	68%
Programas normales de lavado ⁽⁶⁾		Algodón 60°C y algodón 40°C	Algodón 60°C y algodón 40°C	Algodón 60°C y algodón 40°C	Algodón 60°C y algodón 40°C	Algodón 60°C y algodón 40°C	Algodón 60°C y algodón 40°C
Duración del programa algodón 60°C carga completa	min	215	270	270	150	150	150
Duración del programa algodón 60°C carga parcial	min	140	270	270	150	150	150
Duración del programa algodón 40°C carga parcial	min	125	255	255	150	150	150
Duración del modo sin apagar	min	15	-	-	-	-	-
Potencia sonora de lavado/centrifugado	dB(A) re 1 pW	59/76	41/ 66	41/ 66	56/70	56/70	56/70
Tipo de instalación		Libre instalación	Totalmente integrable	Totalmente integrable	Totalmente integrable	Totalmente integrable	Totalmente integrable
Prestaciones							
Motor ExtraSilencio/Universal		-/•	•/-	•/-	-/•	-/•	-/•
Tecnología AquaControl		-	•	•	-	-	-
Volumen del tambor	litros	42	53	53	52	52	52
Iluminación interior del tambor		-	•	•	-	-	-
Diámetro interior ojo de buey	cm	-	32	32	30	30	30
Paneles laterales antivibración		-	•	•	-	-	-
Máxima programación diferida	horas	12	24	24	24	-	-
Indicación de tiempo restante		-	•	•	•	-	-
Indicación de estado de programa: acústica/óptica		Indicadores luminosos	Display LED	Display LED	Display LED	Indicadores luminosos	Indicadores luminosos
Indicación fin de programa: acústica/óptica		-/•	•/•	•/•	-/•	-/•	-/•
Sistema protección antifugas de agua		Protección múltiple	Protección múltiple	Protección múltiple	Protección múltiple	Protección múltiple	Protección múltiple
Aviso sobredosificación detergente		-	-	-	-	-	-
Sistema automático de distribución de ropa 3G		-	•	•	-	-	-
Reconocimiento de espuma		•	•	•	•	•	•
Cubeta detergente autolimpiante		-	•	•	-	-	-
Accesorio para detergente líquido		-	•	•	-	-	-
Seguro para niños		-	•	•	-	-	-
Programas y funciones							
Algodón		•	•	•	•	•	•
Algodón eco		•	•	•	•	•	•
Sintéticos		•	•	•	•	•	•
Rápido/Mix		•	•	•	•	-	-
Delicados		•	•	•	•	•	•
Lana		•	•	•	•	•	•
Súper rápido 15 min/30 min		-	-	-	•/-	-	-
Sport		-	-	-	•	-	-
Camisas		-	-	-	-	-	-
Ropa oscura		-	•	•	-	-	-
Limpieza de tambor		-	-	-	-	-	-
Almohadas		-	-	-	-	-	-
Lencería		-	-	-	-	-	-
Microfibras		-	-	-	-	-	-
Cortinas		-	-	-	-	-	-
Antialergias		-	-	-	•	-	-
Automático 40°C		-	-	-	-	-	-
Edredones sintéticos		-	-	-	-	-	-
Nocturno		-	-	-	•	-	-
Aclarado/centrifugado adicional		•	•	•	•	•	•
Desaguado		•	•	•	•	•	•
Función VarioPerfect		-	•	•	-	-	-
Función pausa+carga		•	•	•	-	-	-
Dimensiones							
Altura del aparato	cm	90	81,8	81,8	82	82	82
Anchura del aparato	cm	40	59,6	59,6	59,5	59,5	59,5
Distancia aparato-pared (sin incluir puerta)	cm	65	55,5	55,5	55	55	55
Fondo con puerta abierta (90°)	cm	-	95,6	95,6	96	96	96
Altura mínima para montaje bajo encimera	cm	-	82	82	82	82	82
Máxima altura de desagüe	cm	130	100	100	90	90	90
Tapa desmontable		-	-	-	-	-	-
Bisagras de la puerta		-	izquierda	izquierda	izquierda	izquierda	izquierda
Ángulo de apertura de puerta		-	130°	130°	95°	95°	95°
Conexión eléctrica y toma de agua							
Tensión nominal	V	220-240	220-240	220-240	220-240	220-240	220-240
Intensidad de corriente eléctrica	A	10	10	10	10	10	10
Potencia de conexión	W	2.300	2.300	2.300	2.300	2.300	2.300
Frecuencia de red	Hz	50	50	50	50	50	50
Longitud del cable de conexión	cm	150	225	225	220	220	220
Tipo de enchufe		Schuko	Schuko	Schuko	Schuko	Schuko	Schuko
Posibilidad de doble entrada agua (bitérmicas)		-	-	-	-	-	-
Longitud tubo entrada agua	cm	150	220	220	200	200	200
Longitud tubo de desagüe	cm	140	220	220	200	200	200
Mínima/Máxima presión de alimentación	bar	1-10	1-10	1-10	1-10	1-10	1-10
Conexión a toma (grifo) de agua		G 3/4"	G 3/4"	G 3/4"	G 3/4"	G 3/4"	G 3/4"

* Si tiene/- No tiene * Reglamento delegado (UE) nº1061/2010 de la Comisión del 28 de septiembre de 2010 por el que se complementa la Directiva 2010/30/UE del Parlamento Europeo y del Consejo en lo que respecta al etiquetado energético de las lavadoras domésticas. 1) Clase de eficiencia energética, en una escala que abarca desde A+++ (más eficiente) a D (menos eficiente). 2) Consumo de energía anual basado en 220 ciclos de lavado normal para los programas de algodón a 60°C y 40°C con carga completa y con carga parcial, y del consumo de los modos de bajo consumo. El consumo real de energía depende de cómo se utilice el aparato. 3) Consumo de agua anual basado en 220 ciclos de lavado normal para los programas de algodón a 60°C y 40°C con carga completa y carga parcial. El consumo real de agua depende de cómo se utilice el aparato. 4) Clase eficiencia centrifugado en una escala de A (más eficiente) a G (menos eficiente). 5) Agua restante tras el centrifugado (en proporción al peso seco de la ropa). 6) Programas normales de lavado a los que se refiere la información de la etiqueta y la ficha, que son aptos para lavar tejidos de algodón de suciedad normal y que son los programas más eficientes en términos de consumo combinado de energía y agua.

Tipo de lavadoras		Lavadoras función secado libre instalación		Lavadoras con función secado integrables	
Modelo/Color	Acero mate antihuellas Blanco	3TW976XA 3TW976BA		3TW778B	3TW776B
Ficha de producto según Directiva 96/60/CE *					
Clase de eficiencia energética ⁽¹⁾		A		B	B
Consumo de energía para lavado, centrifugado y secado	kWh	5,60		5,40	5,60
Consumo de energía para lavado y centrifugado	kWh	1,33		1,35	1,33
Clase de eficacia de lavado ⁽²⁾		A		A	A
Agua restante tras el centrifugado ⁽³⁾		52%		52%	52%
Velocidad máxima de centrifugado	r.p.m.	1.400		1.400	1.200
Capacidad de lavado	kg	7		7	7
Capacidad de secado	kg	4		4	4
Consumo de agua para lavado, centrifugado y secado	litros	92		90	92
Consumo de agua para lavado y centrifugado	litros	50		52	50
Tiempo de lavado y secado	min	585		435	425
Consumo anual de energía lavado, centrifugado y secado ⁽⁴⁾	kWh	1.120		1.080	1.120
Consumo anual de agua lavado, centrifugado y secado ⁽⁴⁾	litros	18.400		18.000	18.400
Consumo anual de energía lavado y centrifugado ⁽⁵⁾	kWh	266		270	266
Consumo anual de agua lavado y centrifugado ⁽⁵⁾	litros	10.000		10.400	10.000
Potencia sonora de lavado, centrifugado y secado	dB (A) re1 pW	48/74/60		57/74/60	57/74/60
Tipo de instalación		Libre instalación		Totalmente integrable	Totalmente integrable
Prestaciones					
Tecnología de condensación: aire/agua		•/–		–/•	–/•
Motor ExtraSilencio/Universal		•/–		–/•	–/•
Tecnología AquaControl		•		–	–
Volumen del tambor	litros	56		52	52
Diámetro interior ojo de buey	cm	32		30	30
Paneles laterales antivibración		•		–	–
Máxima programación diferida	horas	24		24	19
Indicación de tiempo restante		•		•	•
Indicación de estado de programa		Display LED		Display LED	Display LED
Indicación fin de programa: acústica/óptica		•/•		•/•	•/•
Sistema protección antifugas de agua		Protección múltiple		Protección múltiple	Protección múltiple
Aviso sobredosificación detergente		•		–	–
Sistema automático de distribución de ropa 3G		•		–	–
Reconocimiento de espuma		•		•	•
Cubeta detergente autolimpiante		•		–	–
Accesorio para detergente líquido		•		–	–
Seguro para niños		•		•	•
Programas y funciones					
Algodón		•		•	•
Algodón eco		–		•	–
Sintéticos		•		•	•
Rápido/Mix		–/•		•/•	•/•
Delicados		•		•	•
Lana		•		•	•
Camisas		•		•	–
Súper rápido 15 min/30 min		•/–		•/–	–
Antialergias		•		–	–
Microfibras		•		•	–
Nocturno		–		•	–
Retirar pelusas		•		•	•
Secar intensivo		•		–	–
Secar normal		–		•	•
Secar delicado		•		•	•
Aclarado/centrifugado adicional		•		•	•
Desaguado		•		•	•
Función Vapor		•		–	–
Función VarioPerfect		•		–	–
Pausa+carga		•		–	–
Dimensiones					
Altura del aparato	cm	84,8		82	82
Anchura del aparato	cm	59,8		59,5	59,5
Distancia aparato–pared (sin incluir puerta)	cm	59		55	55
Fondo con puerta abierta (90°)	cm	108,5		96	96
Altura mínima para montaje bajo encimera	cm	85		82	82
Máxima altura de desagüe	cm	100		90	90
Tapa desmontable		–		–	–
Bisagras de la puerta		izquierda		izquierda	izquierda
Ángulo de apertura de puerta		180°		95°	95°
Conexión eléctrica y toma de agua					
Tensión nominal	V	220-240		220-240	220-240
Intensidad de corriente eléctrica	A	10		10	10
Potencia de conexión	W	2.200		2.300	2.300
Frecuencia de red	Hz	50		50	50
Longitud del cable de conexión	cm	210		220	220
Tipo de enchufe		Schuko		Schuko	Schuko
Longitud tubo entrada agua	cm	150		200	200
Longitud tubo de desagüe incluido	cm	150		200	200
Mínima/ Máxima presión de alimentación		bar	1-10	1-10	1-10
Conexión a toma (grifo) de agua		G 3/4"		G 3/4"	G 3/4"

* Si tiene/– No tiene. 1) Clase de eficiencia energética, en una escala que abarca de A (más eficiente) a G (menos eficiente). 2) Clase de eficacia de lavado, en una escala que abarca de A (más alto) a G (menos bajo). 3) Agua restante tras el centrifugado (en proporción al peso seco de la ropa). 4) Consumo anual típico de una familia de cuatro personas que siempre seca la ropa en la lavadora-secadora (200 ciclos). 5) Consumo anual típico de una familia de cuatro personas que nunca seca la ropa en la lavadora-secadora (200 ciclos).



SECADO

- Secadoras con bomba de calor
- Secadoras de condensación

Secadoras Balay

La gama de secadoras Balay lo tiene todo: diseño, buenas prestaciones y buenos resultados de secado. Además, Balay cuenta también con un modelo con terminación en acero mate antihuellas. Tecnología y diseño juntos en el hogar.



Lavadora de 7 kg 3TS976BA
Secadora de 7 kg 3SB975B

La capacidad ya no es un problema, con capacidades de 9, 8 y 7 kg nuestras secadoras se adaptan a las necesidades de cualquier hogar. La gama de secadoras Balay es muy completa, con modelos desde 9 kg con puerta opaca o de cristal, hasta un modelo en acero mate antihuellas de 8 kg.

Además, algunas secadoras incorporan **iluminación interior** para que nunca se queden prendas olvidadas en su interior. Y todas llevan en sus paneles laterales el innovador **diseño antivibración** que absorbe las vibraciones y reduce el ruido.



Lavadora de 9 kg 3TS998C
Secadora de 9 kg 3SB998B

Secadoras con bomba de calor: máxima eficiencia

energía



Las secadoras con bomba de calor de Balay emplean la tecnología más eficiente de secado, consumiendo mucha menos energía que las secadoras convencionales.

Toda la gama de secado con bomba de calor Balay tiene la clase de **eficiencia energética A+++**.

Secado con bomba de calor: la tecnología más eficiente

Sustituyendo la resistencia eléctrica por un sistema de bomba de calor, las secadoras apenas consumen energía, alcanzando la clase de eficiencia energética A+++.

Gracias al sistema de compresor, evaporador y condensador, reutilizan el calor generado por los cambios de estado del líquido refrigerante.

Además, con esta tecnología, se seca a temperaturas inferiores, cuidando al máximo la ropa.

Máxima comodidad gracias al Condensador Autolimpiante

Ya no hay que preocuparse de limpiar el condensador.

Las secadoras con bomba de calor Balay realizan la autolimpieza de las pelusas del condensador de forma totalmente automática, reutilizando para ello el agua condensada del ciclo de secado.

Gracias a ello, aseguramos que la eficiencia energética de todas nuestras secadoras se mantenga durante toda la vida útil de la secadora.

Máximo cuidado para todas las prendas

Como las secadoras con bomba de calor trabajan a temperaturas inferiores que las secadoras de condensación convencionales, aproximadamente unos 30°C menos, incluso los tejidos más delicados estarán perfectamente cuidados.

Además el sensor de humedad, presente en toda la gama de secadoras, mide la conductividad de la ropa mojada y detecta el grado de humedad durante todo el ciclo. De este modo la secadora sabe exactamente cuándo debe parar el ciclo de secado de acuerdo a la opción de secado seleccionada, ahorrando tiempo y energía.

Conexión a desagüe con tubo incluido

Balay hace que el secado sea más cómodo gracias a la posibilidad de conectar las secadoras al desagüe, disponible en una amplia gama de secadoras.

Ya no será necesario vaciar el agua del depósito de condensación manualmente.

*Dentro del rango A+++ a D.



Secadora de 8 kg 3SB988BA



Funciones Balay

¿Prendas olvidadas? Función “pausa+carga”



Nuestras secadoras incorporan la función “pausa+carga” para poder añadir prendas de cualquier tamaño durante el secado.

Programación diferida

Ropa lista cuando se necesita. Con esta función se elige cuando se quiere tener la ropa seca, con hasta 24 horas de antelación y la secadora se pone en marcha automáticamente para ajustarse a la hora de finalización programada.

Ajuste de secado

Este ajuste permite aumentar el grado de secado de la ropa, para adaptarse a las condiciones deseadas. Hay 3 niveles: de 0, menos seco, a 3, más seco.

Función tipo de secado: un secado, para cada ocasión

- **Extra seco:** para prendas gruesas de varias capas que se secan con dificultad.
- **Seco armario:** para prendas de una sola capa que no necesitan ser planchadas.
- **Seco plancha:** para facilitar el planchado de tu colada.

Función “Delicado”



Esta función permite reducir la temperatura de secado para aquellas prendas que requieran un secado más suave y además aplica al final una fase antiarrugas.

Función “Menos plancha”



Se puede añadir un ahuecado final a cualquier ciclo de secado, que evitará la formación de arrugas en las prendas y facilitará el planchado.

Máximo cuidado de la ropa: Tambor SoftCare

La superficie del tambor y las palas asimétricas hacen que el roce de las prendas en el interior de la secadora sea mínimo. Además, el flujo de aire constante y la temperatura homogénea aseguran las mejores condiciones de secado para cada tipo de tejido. Estas secadoras disponen también de un ciclo final de enfriamiento antiarrugas, que hace girar el tambor una vez finalizado el secado hasta que se abre la puerta, así la ropa se mantiene suelta y esponjosa.



Programas Balay

Programa “súper rápido 40 min.”

Nos adaptamos a los nuevos tiempos.

Con este programa se pueden secar hasta 2 kg de ropa en tan solo 40 minutos con resultados siempre excelentes.

Programa “Antialergias”

Seca hasta 4 kg de tejidos de algodón a elevada temperatura, eliminando gérmenes y alérgenos.

Programas “Temporizados”

- **Temporizado frío:** Es útil para airear o secar hasta 3 kg de todo tipo de tejidos, excepto lana y seda, utilizando la temperatura ambiente.
- **Temporizado caliente:** Programado para ajustar el resultado del secado en pequeñas o delicadas cargas. Si se usa el cesto como accesorio, el programa también es útil para secar hasta 3 kg de prendas de lana, zapatillas de deporte y peluches.

Programa “Toallas”

Máxima suavidad en hasta 6 kg de toallas o albornoces.

Programa “Camisas”

Seca hasta 1,5 kg de camisas o blusas reduciendo arrugas y facilitando el planchado.

Programa “Mix”

Es el programa perfecto para hasta 3 kg de mezclas de algodón y sintéticos que no requieren temperaturas especiales.

Programa “Lencería”

Diseñado para el secado de hasta 1 kg de ropa interior de cualquier tipo.

Programa “Microfibras”

Especialmente indicado para 1,5/2 kg de tejidos deportivos. El proceso de secado mantiene las características del tejido intactas usando temperaturas delicadas para asegurar un resultado perfecto en todas las capas del tejido. La humedad de la ropa se mide varias veces durante el secado.

Programa “Acabado lana”

Programa especial para secar hasta 3 kg de prendas de lana después del lavado.

Secadoras con bomba de calor



energía EcoBalay



- Clase de eficiencia energética A+++.
- Control de secado por sensor de humedad.
- Condensador autolimpiante.
- Capacidad: 9 kg.
- Display LED.
- Indicación de tiempo restante, estado de programa y fin diferido hasta 24 h.
- Programas especiales: camisas, acabado lana, mix, microfibras, toallas, temporizado caliente, temporizado frío, lencería, súper rápido 40 min.
- Funciones: secado delicado, menos plancha, ajuste de secado.
- Función "pausa+carga": apertura de la puerta durante el ciclo de secado.
- Puerta de cristal.
- Iluminación interior del tambor.
- Paneles antivibración.
- Tambor SoftCare con palas asimétricas.
- Ciclo especial de enfriamiento antiarrugas de 120 min tras la finalización del programa.
- Posibilidad de conexión a desagüe.
- Tubo de desagüe incluido.
- Posibilidad de instalación bajo encimera en muebles de altura 85 cm o más.
- Consumo de energía anual: 259 kWh.

3SB998B

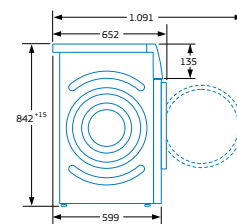
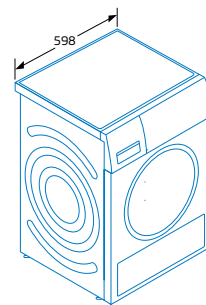
Blanco

4242006272814

Precio de referencia:

1.020 €

Modelo: 3SB998B



Medidas en mm

*Dentro del rango A+++ a D. Información de etiquetado energético según el Reglamento (UE) nº 392/2012. Para más información consultar las tablas de información técnica o www.balay.es



energía EcoBalay



- Clase de eficiencia energética A+++*.
- Control de secado por sensor de humedad.
- Condensador autolimpiante.
- Capacidad: 9 kg.
- Display LED.
- Indicación de tiempo restante, estado de programa y fin diferido hasta 24 h.
- Programas especiales: camisas, acabado lana, mix, microfibras, toallas, temporizado caliente, temporizado frío, lencería, súper rápido 40 min.
- Funciones: secado delicado, menos plancha, ajuste de secado.
- Función "pausa+carga": apertura de la puerta durante el ciclo de secado.
- Puerta opaca.
- Paneles antivibración.
- Tambor SoftCare con palas asimétricas.
- Ciclo especial de enfriamiento antiarrugas de 120 min tras la finalización del programa.
- Posibilidad de conexión a desagüe.
- Tubo de desagüe incluido.
- Posibilidad de instalación bajo encimera en muebles de altura 85 cm o más.
- Consumo de energía anual: 259 kWh.

3SB995B

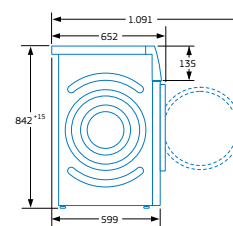
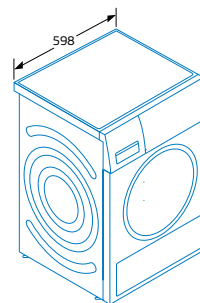
Blanco

4242006272586

Precio de referencia:

885 €

Modelo: 3SB995B



Medidas en mm

*Dentro del rango A+++ a D. Información de etiquetado energético según el Reglamento (UE) nº 392/2012. Para más información consultar las tablas de información técnica o www.balay.es



Secadora de 8 kg 3SB988X

Nueva secadora con bomba de calor



- Clase de eficiencia energética A+++.
- Control de secado por sensor de humedad.
- Condensador autolimpiante.
- Capacidad: 8 kg.
- Display LED.
- Indicación de tiempo restante, estado de programa y fin diferido hasta 24 h.
- Programas especiales: camisas, acabado lana, mix, microfibras, toallas, temporizado caliente, temporizado frío, lencería, súper rápido 40 min.
- Funciones: secado delicado, menos plancha, ajuste de secado.
- Función "pausa+carga": apertura de la puerta durante el ciclo de secado.
- Puerta de cristal.
- Iluminación interior del tambor.
- Paneles antivibración.
- Tambor SoftCare con palas asimétricas.
- Ciclo especial de enfriamiento antiarrugas de 120 min tras la finalización del programa.
- Posibilidad de conexión a desagüe.
- Tubo de desagüe incluido.
- Posibilidad de instalación bajo encimera en muebles de altura 85 cm o más.
- Consumo de energía anual: 233 kWh.
- Coordina con las lavadoras 3TS986XA y 3TS976XA.

3SB988X

Acero mate antihuellas
4242006282752

Precio de referencia:

NUEVO

sustituye a
3SB987X

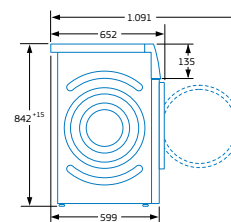
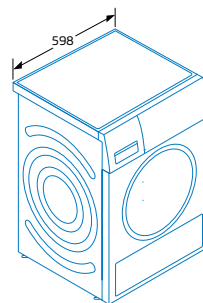
945 €

antihuellas



Disponibilidad: mayo 2018

Modelo: 3SB988X



Medidas en mm

*Dentro del rango A+++ a D. Información de etiquetado energético según el Reglamento (UE) nº 392/2012. Para más información consultar las tablas de información técnica o www.balay.es

Nueva secadora con bomba de calor



energía EcoBalay



- Clase de eficiencia energética A+++*.
- Control de secado por sensor de humedad.
- Condensador autolimpiante.
- Capacidad: 8 kg.
- Display LED.
- Indicación de tiempo restante, estado de programa y fin diferido hasta 24 h.
- Programas especiales: camisas, acabado lana, mix, microfibras, toallas, temporizado caliente, temporizado frío, lencería, súper rápido 40 min.
- Funciones: secado delicado, menos plancha, ajuste de secado.
- Función "pausa+carga": apertura de la puerta durante el ciclo de secado.
- Puerta de cristal.
- Iluminación interior del tambor.
- Paneles antivibración.
- Tambor SoftCare con palas asimétricas.
- Ciclo especial de enfriamiento antiarrugas de 120 min tras la finalización del programa.
- Posibilidad de conexión a desagüe.
- Tubo de desagüe incluido.
- Posibilidad de instalación bajo encimera en muebles de altura 85 cm o más.
- Consumo de energía anual: 233 kWh.

3SB988BA

Blanco
4242006282745

Precio de referencia:

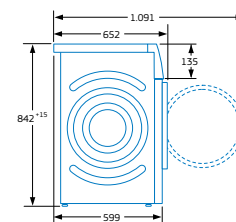
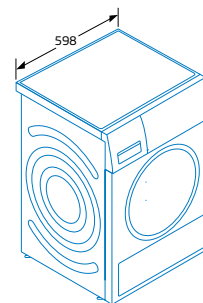
NUEVO

sustituye a
35B987BA

840 €

Disponibilidad: mayo 2018

Modelo: 3SB988BA



Medidas en mm

*Dentro del rango A+++ a D. Información de etiquetado energético según el Reglamento (UE) nº 392/2012. Para más información consultar las tablas de información técnica o www.balay.es

Secadora con bomba de calor



energía EcoBalay



- Clase de eficiencia energética A+++*.
- Control de secado por sensor de humedad.
- Condensador autolimpiante.
- Capacidad: 7 kg.
- Display LED.
- Indicación de tiempo restante, estado de programa y fin diferido hasta 24 h.
- Programas especiales: camisas, acabado lana, mix, microfibras, toallas, temporizado caliente, temporizado frío, lencería, súper rápido 40 min.
- Funciones: secado delicado, menos plancha, ajuste de secado.
- Función "pausa+carga": apertura de la puerta durante el ciclo de secado.
- Puerta opaca.
- Paneles antivibración.
- Ciclo especial de enfriamiento antiarrugas de 120 min. tras la finalización del programa.
- Posibilidad de instalación bajo encimera en muebles de altura 85 cm o más.
- Consumo de energía anual: 202 kWh.

3SB975B

Blanco

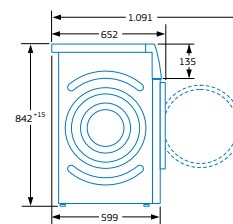
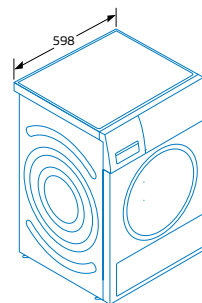
4242006262440

Precio de referencia:

745 €

Secado

Modelo: 3SB975B



Medidas en mm

*Dentro del rango A+++ a D. Información de etiquetado energético según el Reglamento (UE) nº 392/2012. Para más información consultar las tablas de información técnica o www.balay.es

Secadoras de condensación



energía



- Clase de eficiencia energética B*.
- Control de secado por sensor de humedad.
- Capacidad: 8 kg.
- Display LED.
- Indicación de tiempo restante, estado de programa y fin diferido hasta 24 h.
- Programas especiales: camisas 15 min., acabado lana, mix, microfibras, temporizado caliente, temporizado frío, antialergias, lencería, súper rápido 40 min.
- Funciones: secado delicado, menos plancha, ajuste de secado.
- Paneles antivibración.
- Tambor SoftCare con palas asimétricas.
- Ciclo especial de enfriamiento antiarrugas de 120 min. tras la finalización del programa.
- Posibilidad de conexión a desagüe.
- Tubo de desagüe incluido.
- Posibilidad de instalación bajo encimera en muebles de altura 85 cm o más.
- Consumo de energía anual: 557 kWh.



3SC187B

Blanco
4242006265991

Precio de referencia: 635 €

- Puerta de cristal.



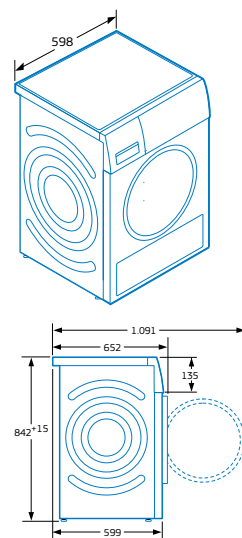
3SC185B

Blanco
4242006266004

Precio de referencia: 565 €

- Puerta opaca.

Modelos: 3SC187B y 3SC185B



Medidas en mm

*Dentro del rango A+++ a D. Información de etiquetado energético según el Reglamento (UE) nº 392/2012. Para más información consultar las tablas de información técnica o www.balay.es



energía
B

- Clase de eficiencia energética B*.
- Control de secado por sensor de humedad.
- Capacidad: 7 kg.
- Paneles antivibración.
- Tambor SoftCare con palas asimétricas.
- Ciclo especial de enfriamiento antiarrugas de 120 min. tras la finalización del programa.
- Posibilidad de conexión a desagüe.



35C877B

Blanco
4242006282608

Precio de referencia: 550 €

NUEVO
sustituye a
35C873

- Display LED.
- Programas especiales: acabado lana, mix, microfibras, temporizado caliente, temporizado frío, antialergias, lencería, súper rápido 40 min, camisas 15 min.
- Funciones: secado delicado, menos plancha, ajuste de secado.
- Puerta de cristal.
- Posibilidad de instalación bajo encimera en muebles de altura 85 cm o más.
- Consumo de energía anual: 496 kWh.
- Tubo de desagüe incluido.

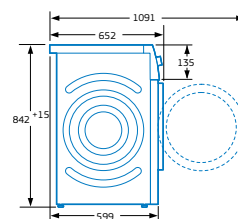
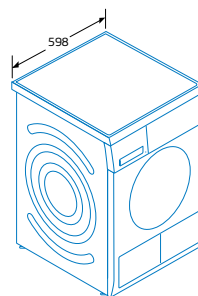
35C871B

Blanco
4242006251833

Precio de referencia: 455 €

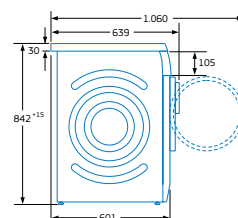
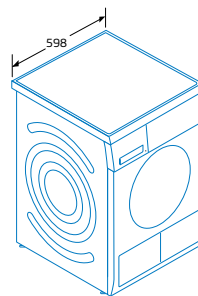
- Indicadores luminosos de estado de programa, vaciado de recipiente de agua y limpieza de filtro.
- Programas especiales: acabado lana, temporizado caliente, súper rápido 40 min.
- Funciones: secado delicado.
- Puerta opaca.
- Posibilidad de instalación bajo encimera en muebles de altura 82 cm o más.
- Consumo de energía anual: 497 kWh.
- Tapa desmontable.

Modelo: 35C877B



Medidas en mm

Modelo: 35C871B



Medidas en mm

*Dentro del rango A+++ a D. Información de etiquetado energético según el Reglamento (UE) nº 392/2012. Para más información consultar las tablas de información técnica o www.balay.es



Secadora de 7 kg 3SB975B
Lavadora de 7 kg 3TS976BA

Accesorios secadoras

Kits de unión				
<p>Este accesorio se emplea para el montaje en columna de cualquier lavadora de carga frontal de este catálogo con las secadoras indicadas en esta tabla.</p> <p>Existen diferentes modelos para los diferentes tipos de secadoras, con y sin mesa extraíble.</p> <p>Para instalar los electrodomésticos en columna, la lavadora debe instalarse abajo y la secadora arriba.</p>		<p>WTZ2041X NUEVO</p> <p>Kit de unión sin mesa extraíble. Color acero.</p> <p>Precio de referencia: 45 €</p>	4242005078639	Válido para la secadora 3SB988X.
		<p>3AS220B</p> <p>Kit de unión con mesa extraíble.</p> <p>Precio de referencia: 90 €</p>	4242006271268	Válido para las secadoras: 3SB998B, 3SB988BA, 3SB995B, 3SB975B, 3SC187B, 3SC185B, 3SC877B.
		<p>3AS110B</p> <p>Kit de unión sin mesa extraíble.</p> <p>Precio de referencia: 20 €</p>	4242006271244	Válido para las secadoras: 3SB998B, 3SB988BA, 3SB995B, 3SB975B, 3SC187B, 3SC185B, 3SC877B.
		<p>WTZ11300</p> <p>Kit de unión con mesa extraíble.</p> <p>Precio de referencia: 90 €</p>	4242002377797	Válido para la secadora 3SC871B.
		<p>WTZ11310</p> <p>Kit de unión sin mesa extraíble.</p> <p>Precio de referencia: 20 €</p>	4242002386409	Válido para la secadora 3SC871B.
Cesto para ropa delicada o calzado				
<p>Permite el secado de ropa de lana, zapatillas deportivas y peluches, usando el programa temporizado caliente.</p>		<p>3AS000B</p> <p>Cesto para ropa delicada.</p> <p>Precio de referencia: 30 €</p>	4242006271220	Válido para las secadoras: 3SB998B, 3SB988X, 3SB988BA, 3SB995B, 3SB975B, 3SC187B, 3SC185B, 3SC877B.
Protector metálico				
<p>Es posible quitar la tapa superior de algunas secadoras, de forma que se puedan instalar bajo encimera, en muebles de altura 82 cm o más.</p> <p>Los protectores metálicos sustituyen a la tapa para evitar la entrada de agua o suciedad al interior del aparato.</p>		<p>WTZ10290</p> <p>Protector para secadora.</p> <p>Precio de referencia: 30 €</p>	4242002383521	Válido para la secadora 3SC871B.
Tubo de evacuación				
<p>Este accesorio permite evacuar el agua condensada directamente a la red sin necesidad de vaciar el depósito manualmente.</p> <p>El tubo de evacuación para secadoras tiene una longitud de 2 metros.</p>		<p>3AS500</p> <p>Accesorio para conexión al desagüe de la secadora.</p> <p>Precio de referencia: 15 €</p>	4242006271282	Tubo no incluido. Válido para la secadora 3SC871B.

Tipo de secadoras		Secadoras con bomba de calor				
Modelo	Acero mate antihuellas Blanco	35B998B	35B995B	35B988X	35B988BA	35B975B
Ficha de producto según Reglamento (UE) nº 392/2012*						
Capacidad	kg	9	9	8	8	7
Tipo de secadora		Condensación	Condensación	Condensación	Condensación	Condensación
Clase de eficiencia energética ⁽¹⁾		A++	A++	A++	A++	A++
Consumo de energía anual ⁽²⁾	kWh/año	259	259	233	233	202
Secadora de tambor		Automático	Automático	Automático	Automático	Automático
Consumo de energía programa normal algodón con carga completa	kWh	2,06	2,06	1,93	1,93	1,62
Consumo de energía programa normal algodón con carga parcial	kWh	1,24	1,24	1,08	1,08	0,96
Consumo eléctrico ponderado en modo apagado/modo sin apagar ⁽³⁾	W	0,1/0,75	0,1/0,75	0,1/0,5	0,1/0,5	0,1/0,5
Duración del modo sin apagar	min	-	-	-	-	-
Programa de secado normal ⁽⁴⁾		Algodón seco armario	Algodón seco armario	Algodón seco armario	Algodón seco armario	Algodón seco armario
Duración ponderada del programa con carga completa y carga parcial	min	133	133	117	117	143
Duración del programa algodón con carga completa	min	166	166	148	148	182
Duración del programa algodón con carga parcial	min	108	108	94	94	114
Clase de la eficiencia de la condensación ⁽⁵⁾		A	A	A	A	B
Eficiencia de condensación ponderada con carga completa y carga parcial		91%	91%	91%	91%	83%
Media de la eficiencia de la condensación con carga completa		91%	91%	91%	91%	83%
Media de la eficiencia de la condensación con carga parcial		91%	91%	91%	91%	83%
Potencia sonora	dB (A) re1 pW	65	65	65	65	65
Tipo de instalación		Libre instalación	Libre instalación	Libre instalación	Libre instalación	Libre instalación
Tipo de refrigerante ⁽⁶⁾		R290	R290	R290	R290	R134a
Cantidad de gas	kg	-	-	-	-	0,22
Equivalente CO ₂ - Total PCA ⁽⁷⁾		-	-	-	-	0,32
Prestaciones						
Secadora con bomba de calor		•	•	•	•	•
Condensador autolimpiante		•	•	•	•	•
Control de secado		Sensorizado	Sensorizado	Sensorizado	Sensorizado	Sensorizado
Material tambor		Acero inoxidable	Acero galvanizado	Acero inoxidable	Acero inoxidable	Acero galvanizado
Volumen del tambor	litros	112	112	112	112	112
Iluminación interior del tambor		•	-	•	•	-
Diámetro interior ojo de buey	cm	39	39	39	39	39
Puerta de cristal		•	-	•	•	-
Bisagras de la puerta		Derecha	Derecha	Derecha	Derecha	Derecha
Tambor SoftCare para el máximo cuidado de la ropa		•	•	•	•	•
Paneles laterales antivibración		•	•	•	•	•
Máxima preselección de fin diferido	horas	24	24	24	24	24
Indicación de tiempo restante		•	•	•	•	•
Indicación de limpieza de filtro/vaciado de depósito		•/•	•/•	•/•	•/•	•/•
Indicación de estado de programa		Display LED	Display LED	Display LED	Display LED	Display LED
Indicación fin de programa: acústica/óptica		•/•	•/•	•/•	•/•	•/•
Duración del ciclo de protección antiarrugas a fin de programa	min	120	120	120	120	120
Seguro para niños		•	•	•	•	-
Programas y funciones						
Algodón: Extra seco/seco plus		•	•	•	•	•
Algodón: Seco armario		•	•	•	•	•
Algodón: Seco plancha		•	•	•	•	•
Sintéticos: Extra seco/seco plus		•	•	•	•	•
Sintéticos: Seco armario		•	•	•	•	•
Sintéticos: Seco plancha		•	•	•	•	•
Mix		•	•	•	•	•
Súper rápido 40 min		•	•	•	•	•
Acabado Lana		•	•	•	•	•
Camisas		•	•	•	•	•
Camisas 15 min		-	-	-	-	-
Microfibras		•	•	•	•	•
Toallas		•	•	•	•	•
Lencería		•	•	•	•	•
Antialergias		-	-	-	-	-
Temporizado frío		•	•	•	•	•
Temporizado caliente		•	•	•	•	•
Función delicado		•	•	•	•	•
Función menos plancha		•	•	•	•	•
Función ajuste de secado		•	•	•	•	•
Pausa+carga		•	•	•	•	•
Dimensiones						
Altura del aparato	cm	84,2	84,2	84,2	84,2	84,2
Anchura del aparato	cm	59,8	59,8	59,8	59,8	59,8
Distancia aparato-pared (sin incluir puerta)	cm	59,9	59,9	59,9	59,9	59,9
Fondo con puerta abierta (90°)	cm	109,1	109,1	109,1	109,1	109,1
Altura mínima del nicho para instalación bajo encimera	cm	85	85	85	85	85
Máxima altura de desagüe	cm	100	100	100	100	100
Tapa desmontable		-	-	-	-	-
Ángulo de apertura de puerta		175°	175°	175°	175°	175°
Conexión eléctrica y desagüe						
Tensión nominal	V	220-240	220-240	220-240	220-240	220-240
Intensidad de corriente eléctrica	A	10	10	10	10	10
Potencia de conexión	W	1.000	1.000	1.000	1.000	1.000
Frecuencia de red	Hz	50	50	50	50	50
Longitud del cable de conexión	cm	145	145	145	145	145
Tipo de enchufe		Schuko	Schuko	Schuko	Schuko	Schuko
Posibilidad de conexión a desagüe		•	•	•	•	-
Tubo auxiliar de desagüe		•	•	•	•	-

* Si tiene/- No tiene * Reglamento delegado (UE) nº 392/2012 de la Comisión de 1 de marzo de 2012 por el que se complementa la Directiva 2010/30/UE del Parlamento Europeo y del Consejo con respecto al etiquetado energético de las secadoras de tambor domésticas. **1)** Clase de eficiencia energética, en una escala que abarca desde A+++ (más eficiente) a D (menos eficiente). **2)** Consumo de energía ponderado, sobre la base de 160 ciclos de secado del programa normal de algodón con carga completa y carga parcial, y del consumo de los modos de bajo consumo. El consumo real de energía por ciclo depende de cómo se utilice el aparato. **3)** Datos para el programa de "algodón seco armario" con carga completa. **4)** Programa de secado normal al cual se refiere la información de la etiqueta y de la ficha es el programa de "algodón seco armario", dicho programa es apto para secar tejidos de algodón con humedad normal y es el programa más eficiente en términos de consumo de energía. **5)** Clase de la eficiencia de la condensación en una escala de A (más eficiente) a G (menos eficiente). **6)** Refrigerante (R134a): la bomba de calor de la secadora contienen gas fluorado de efecto invernadero en una unidad herméticamente sellada. **7)** PCA: Potencial de calentamiento atmosférico del gas fluorado

Tipo de secadoras		Secadoras de condensación			
Modelo	Acero mate antihuellas Blanco	35C187B	35C185B	35C877B	35C871B
Ficha de producto según Reglamento (UE) nº 392/2012*					
Capacidad	kg	8	8	7	7
Tipo de secadora		Condensación	Condensación	Condensación	Condensación
Clase de eficiencia energética ⁽¹⁾		B	B	B	B
Consumo de energía anual ⁽²⁾	kWh/año	557	557	496	497
Secadora de tambor		Automático	Automático	Automático	Automático
Consumo de energía programa normal algodón con carga completa	kWh	4,61	4,61	4,08	4,13
Consumo de energía programa normal algodón con carga parcial	kWh	2,59	2,59	2,33	2,27
Consumo eléctrico ponderado en modo apagado/modo sin apagar ⁽³⁾	W	0,1/0,5	0,1/0,5	0,1/0,5	0,1/1
Duración del modo sin apagar	min	-	-	-	-
Programa de secado normal ⁽⁴⁾		Algodón seco armario	Algodón seco armario	Algodón seco armario	Algodón seco armario
Duración ponderada del programa con carga completa y carga parcial	min	97	97	87	89
Duración del programa algodón con carga completa	min	126	126	111	115
Duración del programa algodón con carga parcial	min	76	76	69	70
Clase de la eficiencia de la condensación ⁽⁵⁾		B	B	B	B
Eficiencia de condensación ponderada con carga completa y carga parcial		88%	88%	88%	89%
Media de la eficiencia de la condensación con carga completa		88%	88%	88%	89%
Media de la eficiencia de la condensación con carga parcial		88%	88%	88%	89%
Potencia sonora	dB (A) re1 pW	65	65	65	66
Tipo de instalación		Libre instalación	Libre instalación	Libre instalación	Libre instalación
Tipo de refrigerante ⁽⁶⁾		-	-	-	-
Cantidad de gas	kg	-	-	-	-
Equivalente CO ₂ - Total PCA ⁽⁷⁾		-	-	-	-
Prestaciones					
Secadora con bomba de calor		-	-	-	-
Condensador autolimpiante		-	-	-	-
Control de secado		Sensorizado	Sensorizado	Sensorizado	Sensorizado
Material tambor		Acero galvanizado	Acero galvanizado	Acero galvanizado	Acero galvanizado
Volumen del tambor	litros	112	112	112	112
Iluminación interior del tambor		-	-	-	-
Diámetro interior ojo de buey	cm	39	39	39	39
Puerta de cristal		•	-	•	-
Bisagras de la puerta		Derecha	Derecha	Derecha	Derecha
Tambor SoftCare para el máximo cuidado de la ropa		•	•	•	•
Paneles laterales antivibración		•	•	•	•
Máxima preselección de fin diferido	horas	24	24	24	-
Indicación de tiempo restante		•	•	•	-
Indicación de limpieza de filtro/vaciado de depósito		•/•	•/•	•/•	•/•
Indicación de estado de programa		Display LED	Display LED	Display LED	Indicadores luminosos
Indicación fin de programa: acústica/óptica		•/•	•/•	•/•	•/•
Duración del ciclo de protección antiarrugas a fin de programa	min	120	120	120	120
Seguro para niños		•	•	•	-
Programas y funciones					
Algodón: Extra seco/seco plus		•	•	•	•
Algodón: Seco armario		•	•	•	•
Algodón: Seco plancha		•	•	•	•
Sintéticos: Extra seco/seco plus		•	•	•	•
Sintéticos: Seco armario		•	•	•	•
Sintéticos: Seco plancha		•	•	•	•
Mix		•	•	•	-
Súper rápido 40 min		•	•	•	•
Acabado Lana		•	•	•	•
Camisas		-	-	-	-
Camisas 15 min		•	•	•	-
Microfibras		•	•	•	-
Toallas		-	-	-	-
Lencería		•	•	•	-
Antialergias		•	•	•	-
Temporizado frío		•	•	•	-
Temporizado caliente		•	•	•	•
Función delicado		•	•	•	•
Función menos plancha		•	•	•	-
Función ajuste de secado		•	•	•	-
Pausa+carga		-	-	-	-
Dimensiones					
Altura del aparato	cm	84,2	84,2	84,2	84,2
Anchura del aparato	cm	59,8	59,8	59,8	59,8
Distancia aparato-pared (sin incluir puerta)	cm	59,9	59,9	59,9	60,1
Fondo con puerta abierta (90°)	cm	109,1	109,1	109,1	106
Altura mínima del nicho para instalación bajo encimera	cm	85	85	85	82
Máxima altura de desagüe	cm	100	100	100	100
Tapa desmontable		-	-	-	•
Ángulo de apertura de puerta		175°	175°	175°	165°
Conexión eléctrica y desagüe					
Tensión nominal	V	220-240	220-240	220-240	220-240
Intensidad de corriente eléctrica	A	10/16	10/16	10/16	10/16
Potencia de conexión	W	2.800	2.800	2800	2800
Frecuencia de red	Hz	50	50	50	50
Longitud del cable de conexión	cm	145	145	145	145
Tipo de enchufe		Schuko	Schuko	Schuko	Schuko
Posibilidad de conexión a desagüe		•	•	•	•
Tubo auxiliar de desagüe		•	•	•	-

* Si tiene/- No tiene. * Reglamento delegado (UE) nº 392/2012 de la Comisión de 1 de marzo de 2012 por el que se complementa la Directiva 2010/30/UE del Parlamento Europeo y del Consejo con respecto al etiquetado energético de las secadoras de tambor domésticas. 1) Clase de eficiencia energética, en una escala que abarca desde A+++ (más eficiente) a D (menos eficiente). 2) Consumo de energía ponderado, sobre la base de 160 ciclos de secado del programa normal de algodón con carga completa y carga parcial, y del consumo de los modos de bajo consumo. El consumo real de energía por ciclo depende de cómo se utilice el aparato. 3) Datos para el programa de "algodón seco armario" con carga completa. 4) Programa de secado normal al cual se refiere la información de la etiqueta y de la ficha es el programa de "algodón seco armario", dicho programa es apto para secar tejidos de algodón con humedad normal y es el programa más eficiente en términos de consumo de energía. 5) Clase de la eficiencia de la condensación en una escala de A (más eficiente) a G (menos eficiente). 6) Refrigerante (R134a): la bomba de calor de la secadora contienen gas fluorado de efecto invernadero en una unidad herméticamente sellada. 7) PCA: Potencial de calentamiento atmosférico del gas fluorado




Balay



LAVAVAJILLAS

- Lavavajillas 60 cm de ancho
- Lavavajillas 45 cm de ancho
- Lavavajillas compacto

Diseño Balay

En el exterior...

Los lavavajillas Balay de 60 cm de libre instalación incorporan un diseño moderno, limpio y depurado, con una línea continua entre la puerta del lavavajillas y el panel de mandos. Así quedan perfectamente integrados en cualquier cocina, aportando un toque moderno y de diseño.

El lavavajillas Balay 3VS885IA posee un maxi display con control táctil, que tiene un diseño más elegante y funcional, quedando totalmente integrado en el frontal del lavavajillas.



Lavavajillas 3VS775IA

En el interior...

Máxima estabilidad

Cesta superior

Para una mejor sujeción del tallo de las copas en la cesta superior, se rediseña el soporte para copas asegurando así una mayor estabilidad de las mismas durante el lavado.

RackMatic 3 niveles

El equipamiento interior cuenta con un sistema de fácil regulación en altura RackMatic 3 niveles, que ofrece una mayor flexibilidad al poder regular en 3 alturas diferentes la cesta superior:

Nivel 0 (o posición inicial), nivel 1 (+2,5 cm) o nivel 2 (+5 cm), permitiendo ajustar fácilmente la cesta a la altura necesaria, incluso totalmente cargada.

Máxima flexibilidad

Cesta inferior

El rediseño de las varillas de la cesta inferior amplía las posibilidades de carga de la vajilla.

Porque hasta ahora solo se podían poner platos en la parte posterior o delantera, con el actual sistema de varillas también se pueden **colocar en el centro**, con lo que se gana en capacidad de carga y, además, **permite colocar platos de mayor diámetro**.

Varillas abatibles

Gracias a la versatilidad de sus **varillas abatibles** se puede colocar cualquier tipo de vajilla aprovechando al máximo el espacio interior del lavavajillas.

Máxima comodidad

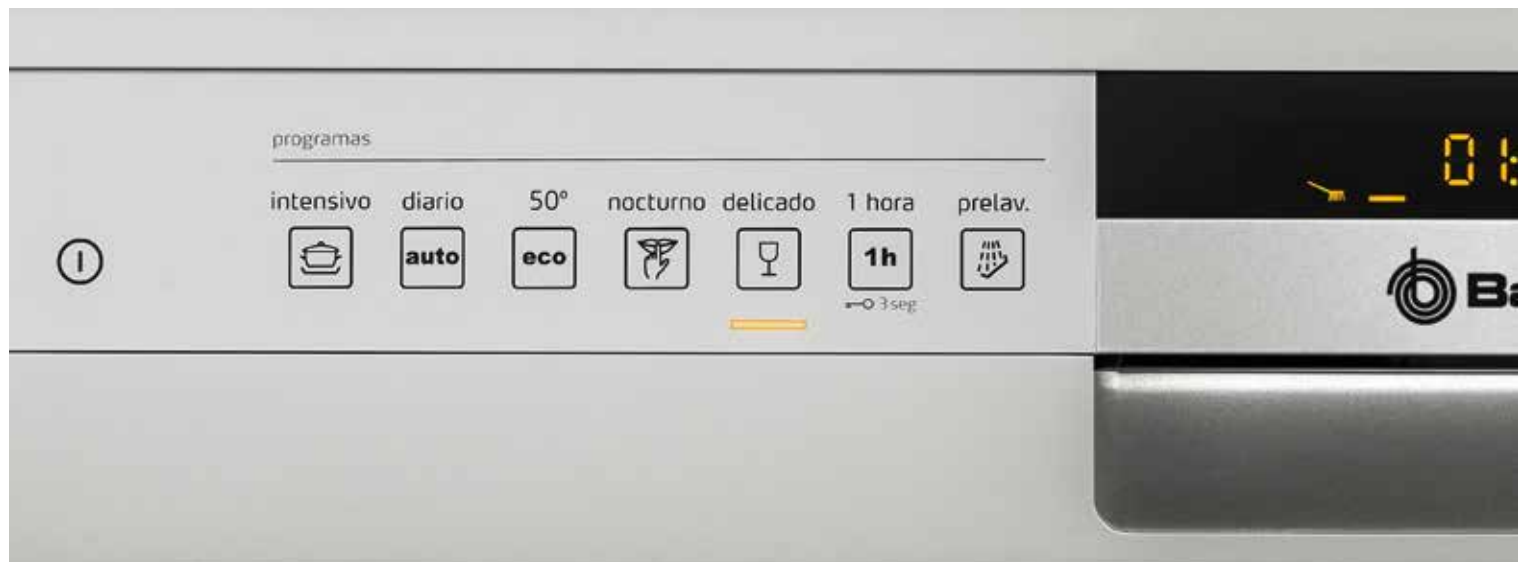
Tercera bandeja para cubiertos



Esta bandeja facilita la colocación, no solo de cubiertos, sino también de utensilios de cocina de gran tamaño, como cazos de servir, raseras o tazas de café.

Su exclusiva forma de "V" permite poner en el centro piezas de mayor tamaño; y todo ello sin perder altura en la cesta superior.





Programas Balay

Para cada necesidad...

Programa "1 hora"



Los lavavajillas Balay incorporan este programa que permite tener **la vajilla limpia y seca en tan solo una hora**. La solución definitiva para los que buscan **rapidez y eficacia** a la hora de lavar su vajilla.

Este programa, que lava a 65°C, es óptimo para la vajilla de uso diario, sin suciedad reseca.

Programa "Nocturno"



Con este programa se consigue **reducir la potencia acústica** del lavavajillas consiguiendo que sea el programa más silencioso del que dispone Balay.

El mínimo ruido se consigue reduciendo la presión del agua. Este programa es ideal para aprovechar las tarifas de luz más económicas.

Programa "Limpieza de la cuba"



Está pensado para mantener el lavavajillas como el primer día durante mucho más tiempo. Tan solo hay que poner en marcha el lavavajillas en vacío, sin vajilla y con un detergente limpia máquinas.

Se consiguen eliminar los restos de grasa y cal de la cuba del lavavajillas y de los circuitos internos de la hidráulica que están en contacto con el agua. Así se **logra optimizar el funcionamiento del lavavajillas, evitar malos olores y prolongar la vida útil del mismo**.

Para cada tipo de vajilla...

Programa "Intensivo"



Este programa, que lava a 70°C está pensado para cacerolas, sartenes y vajillas no sensibles, con restos de alimentos incrustados o quemados.

Programa "Prelavado"



Con este programa se consiguen evitar, en un corto periodo de tiempo, los malos olores que produce la vajilla sucia. Está indicado para todo tipo de vajilla, siendo un aclarado en frío, sin detergente ni abrillantador.

Programa "Auto diario"



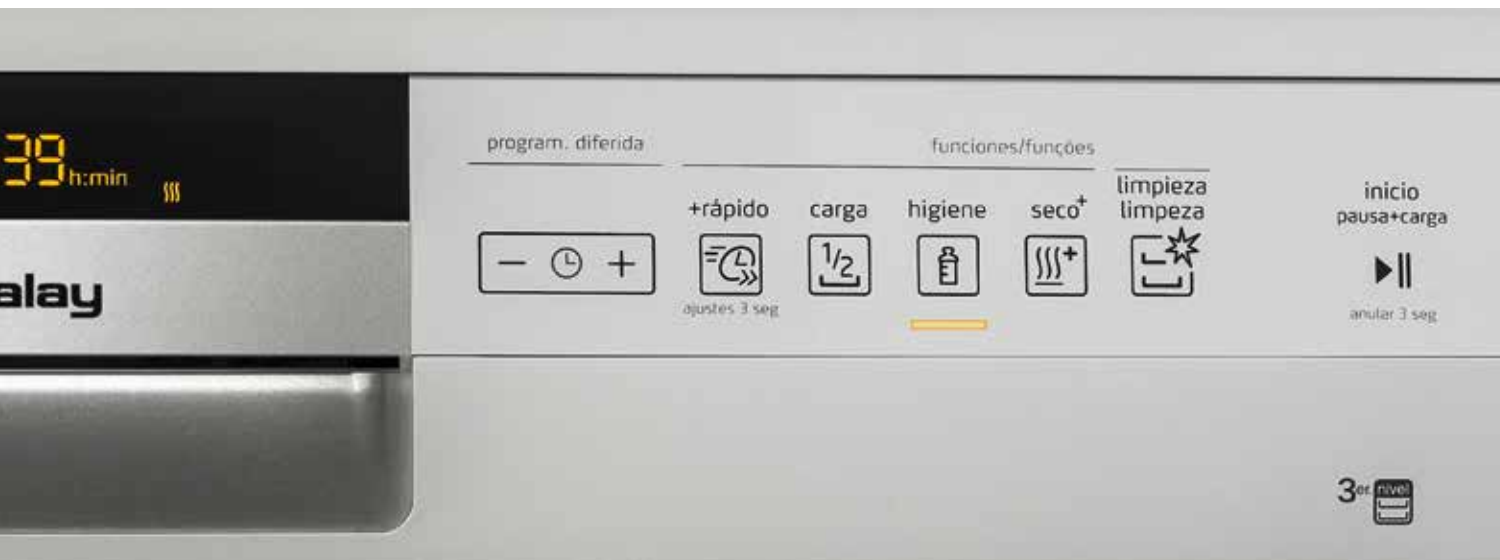
Este programa, que incorporan gran parte de los lavavajillas Balay, lava a temperaturas desde 45°C a 65°C, de manera que permite aplicar un tratamiento más delicado cuando el grado de suciedad no es muy elevado.

Un sensor inteligente mide la suciedad de la vajilla y ajusta automáticamente el agua, la temperatura y el tiempo de lavado en función del grado de turbiedad del agua, optimizando los recursos.

Programa "Delicado 40°C"

Este programa lava de forma delicada las copas, ya que lava a baja temperatura, con mayor cantidad de abrillantador y una fase de secado más larga.

Resultado: copas brillantes y cuidadas al máximo.



Funciones Balay

Función especial “pausa+carga”



Usando esta función se puede interrumpir el ciclo de lavado para introducir en el lavavajillas utensilios olvidados aunque el lavavajillas ya esté en marcha.

Solo hay que seguir estos sencillos pasos:

1. Cuando se pulsa el botón de “inicio/pausa+carga” con el lavavajillas en marcha, el ciclo de lavado se interrumpe.
2. En cuanto el LED que indica el tiempo restante comience a parpadear, ya se puede introducir la vajilla olvidada.
3. Se cierra la puerta, se pulsa el botón de “inicio/pausa+carga” y ya está. El lavavajillas volverá a ponerse en marcha en el punto exacto en el que se había quedado.

Función “+rápido”



Incorporada en un gran número de modelos del catálogo, permite obtener los mejores resultados de lavado y secado en la mitad de tiempo. Eligiendo el programa deseado, y pulsando la función “+rápido”, la reducción de tiempo se ve reflejada en el display.

Función “Media carga”



Cuando el lavavajillas no está a plena carga basta con pulsar una tecla para reducir el consumo de agua, energía y tiempo, hasta en un 20%. Esta función permite lavar en ambas cestas, sin necesidad de esperar a que el aparato esté totalmente lleno.

Función “Higiene”



Garantiza una higiene total, eliminando cualquier bacteria; es la función perfecta para tablas de cortar, cuchillos de cocina, menaje de bebé, etc.

Función “Seco+”



Esta función, combinada con otros programas, permite obtener un secado más intensivo, gracias al incremento de temperatura del último aclarado y la prolongación de la fase de secado. Es la función ideal para un mejor secado del menaje de plástico.

Mínimo consumo con Balay

Menor consumo de energía

Con una clasificación A en eficacia de lavado en todos los lavavajillas, Balay garantiza el mínimo consumo, y alcanza la **clasificación energética A+++*** en los modelos 3VS708IA y 3VS708BA. Esto representa un considerable ahorro de energía respecto a la categoría A estándar del mercado, llegando a consumir hasta un 30%** menos.

EcoBalay



energía



Lavado



Programa “ECO”

Permite lavar, a una temperatura de 50°C, vajilla mezclada y cubiertos que tengan restos de alimentos ligeramente adheridos.

Y lo hace adecuando todos los parámetros en función del grado de suciedad y de la carga de la vajilla, optimizando los consumos de agua y energía.

Menor consumo de agua

Consumir poco y obtener buenos resultados de lavado es posible gracias al sistema hidráulico de Balay. Los lavavajillas Balay consumen desde 9,5 litros, por lo que aprovechan al máximo cada gota de agua:

- **Motobomba más potente** con resistencia integrada que incrementa la frecuencia de circulación del agua del interior.
- **Mayor capacidad de filtrado** gracias al 50% más de superficie de su filtro ondulado.
- **Sistema de lavado alternativo** por impulsos que lleva el agua en cada momento al nivel necesario: ducha, brazo aspersor superior y brazo aspersor inferior.
- **Motor ExtraSilencio** con tecnología Inverter que, mediante un sistema totalmente electrónico, prescindiendo de las tradicionales escobillas, reduce el rozamiento evitando las pérdidas de calor que producen su desgaste. Así se **reduce el nivel de ruido** y se alarga la vida útil del motor, haciéndolo más eficiente que los motores convencionales.

Garantía Balay

10 años de garantía de la cuba en nuestros lavavajillas



El sistema de soldadura de la cuba, totalmente robotizado, garantiza un cordón de soldadura de gran fiabilidad. Un test de sensores ópticos descarta cualquier tipo de fuga en la cuba, dando como resultado unas cubas totalmente estancas y garantizadas durante 10 años.

Garantía total: cubre todos los gastos generados por la sustitución del lavavajillas, mano de obra y desplazamiento de uno de nuestros técnicos de Servicio Oficial Balay.

Máxima seguridad con Balay: AquaStop con garantía de por vida



Este es el único sistema de protección antifugas del mercado que ofrece una garantía durante toda la vida del aparato, frente a los daños causados por el agua en el hogar por un fallo en este sistema***.

El sistema AquaStop incorpora un doble tubo de entrada de agua, de manera que en caso de fuga siempre queda el agua contenida en el interior del tubo.

Protección cristal



El sistema integral de protección de cristal garantiza al máximo el cuidado de la carga más delicada. Este sistema se compone del Intercambiador de calor, que **evita los choques bruscos de temperatura** en el interior de la cuba, que producen las temidas microfisuras en el cristal.

* Dentro del rango A+++ a D.

** Elaboración propia a partir de los valores límite superiores de IEE de las distintas Clases.

*** Las condiciones están descritas en el reverso del manual del aparato.

Integración Balay



Lavavajillas totalmente integrable 3VF786XA

Lavavajillas de altura 86,5 cm

Balay posee un modelo de 86,5 cm de altura, que ofrece la posibilidad de ser instalado bajo una encimera de altura tradicional, sin necesidad de regular las patas, para así obtener el máximo partido del espacio útil del interior.

Solo se requiere una altura mínima de 86,5 cm en el hueco bajo la encimera y una puerta de mueble de al menos 70,5 cm. Estos 5 cm más de altura en el interior, se traducen en un **10% más de espacio útil**, permitiendo albergar platos de hasta 33 cm de diámetro.

Instalación en alto de lavavajillas integrables

Balay ofrece la posibilidad de instalar en alto sus lavavajillas integrables, **facilitando la carga, descarga de la vajilla y la reposición de la sal.**

La altura idónea para este tipo de instalación está entre 30 y 40 cm del suelo.

InfoLight: se nos ha encendido la bombilla

Al tener el panel de mandos oculto y ser tan silencioso, es difícil saber cuándo un lavavajillas Balay ha terminado.

InfoLight es un cómodo sistema que proyecta un **haz de luz roja sobre el suelo** indicando que el lavavajillas está funcionando.

Al finalizar el programa, la luz roja desaparece.





Lavavajillas 3VS885IA

Lavavajillas libre instalación. Ancho 60 cm



- Consumo de agua Programa ECO 50°C: 9,5 litros.
- Clase de eficiencia energética A+++.
- Motor ExtraSilencio.
- Capacidad: 14 servicios.
- Tercera bandeja para cubiertos y utensilios.
- Maxi display digital con control táctil:
 - Programación diferida hasta 24 h.
 - Indicación de tiempo restante.
 - Indicación de fase de programa de lavado.
 - Indicación de reposición de sal y abrillantador.
- Programa Automático.
- 7 programas de lavado: Intensivo 70°C, Automático diario 45-65°C, ECO 50°C, Programa nocturno 50°C, Delicado 40°C, 1 hora 65°C y Prelavado.
- Programa especial: Limpieza de la cuba.
- 4 funciones: Media Carga, +rápido, Seco+ e Higiene.
- Función especial "pausa+carga": apertura de la puerta durante ciclo de lavado.
- Sistema de protección de cristal: Intercambiador de calor.
- Detección automática de detergentes "Todo en 1".
- 10 años de garantía de la cuba.
- AquaStop con garantía de por vida.
- Cesta superior RackMatic 3 alturas.
- Bandeja dosificadora de detergente.
- Varillas abatibles cesta superior/inferior: 2/4.
- Cuba íntegra de acero inoxidable.

3VS885IA

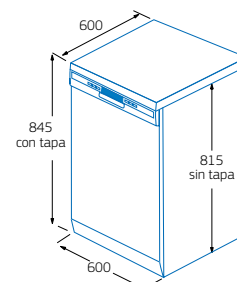
Acero inoxidable antihuellas
4242006266707

Precio de referencia: 775 €

antihuellas



Modelo: 3VS885IA



Medidas en mm

*Dentro del rango A+++ a D.
Información de etiquetado energético según el Reglamento (UE) nº 1059/2010. Para más información consultar las tablas de información técnica o www.balay.es

Nuevos lavavajillas libre instalación. Ancho 60 cm



- Consumo de agua Programa ECO 50°C: 9,5 litros.
- Clase de eficiencia energética A+++.
- Motor ExtraSilencio.
- Capacidad: 13 servicios.
- Display digital:
 - Programación diferida hasta 24 h.
 - Indicación de tiempo restante.
 - Indicación de reposición de sal y abrillantador.
- Programa Automático.
- 5 programas de lavado: Intensivo 70°C, Automático diario 45-65°C, ECO 50°C, 1 hora 65°C y Prelavado.
- Programa especial: Limpieza de la cuba.
- 3 funciones: Media Carga, +rápido y Seco+.
- Función especial "pausa+carga": apertura de la puerta durante ciclo de lavado.
- Sistema de protección de cristal: Intercambiador de calor.
- Detección automática de detergentes "Todo en 1".
- 10 años de garantía de la cuba.
- AquaStop con garantía de por vida.
- Cesta superior RackMatic 3 alturas.
- Bandeja dosificadora de detergente.
- Varillas abatibles cesta superior/inferior: 2/2.
- Cuba íntegra de acero inoxidable.



3VS708IA

Acero inox. antihuellas
4242006281199

Precio de referencia: 790 €



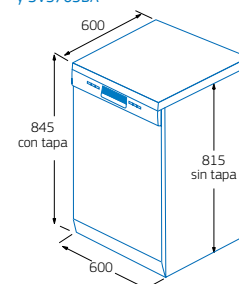
3VS708BA

Blanco
4242006281182

Precio de referencia: 695 €



Modelos: 3VS708IA, 3VS708BA,
3VS775IA, 3VS775BA, 3VS705IA
y 3VS705BA



Medidas en mm

Lavavajillas libre instalación. Ancho 60 cm



- Consumo de agua programa ECO 50°C: 9,5 litros.
- Clase de eficiencia energética A+++.
- Motor ExtraSilencio.
- Display digital:
 - Programación diferida hasta 24 h.
 - Indicación de tiempo restante.
 - Indicación de reposición de sal y abrillantador.
- Programa Automático.
- 5 programas de lavado: Intensivo 70°C, Automático diario 45-65°C, ECO 50°C, 1 hora 65°C y Prelavado.
- Programa especial: Limpieza de la cuba.
- 3 funciones: Media Carga, +rápido y Seco+.
- Función especial "pausa+carga": apertura de la puerta durante ciclo de lavado.
- Sistema de protección de cristal: Intercambiador de calor.
- Detección automática de detergentes "Todo en 1".
- 10 años de garantía de la cuba.
- AquaStop con garantía de por vida.
- Cesta superior RackMatic 3 alturas.
- Bandeja dosificadora de detergente.
- Varillas abatibles cesta superior/inferior: 2/2.
- Cuba íntegra de acero inoxidable.

Lavavajillas



3VS775IA

Acero inox. antihuellas
4242006266813

Precio de referencia: 720 €



- Capacidad: 14 servicios.
- Tercera bandeja para cubiertos y utensilios.

3VS775BA

Blanco
4242006266806

Precio de referencia: 630 €

- Capacidad: 14 servicios.
- Tercera bandeja para cubiertos y utensilios.

3VS705IA

Acero inox. antihuellas
4242006266950

Precio de referencia: 670 €



- Capacidad: 13 servicios.

3VS705BA

Blanco
4242006266943

Precio de referencia: 575 €

- Capacidad: 13 servicios.

*Dentro del rango A+++ a D. Información de etiquetado energético según el Reglamento (UE) nº 1059/2010. Para más información consultar las tablas de información técnica o www.balay.es

Lavavajillas libre instalación. Ancho 60 cm



- Consumo de agua programa ECO 50°C: 9,5 litros.
- Clase de eficiencia energética A+++.
- Motor ExtraSilencio.
- Capacidad: 13 servicios.
- Tercera bandeja para cubiertos y utensilios.
- Display digital:
 - Programación diferida hasta 24 h.
 - Indicación de tiempo restante.
 - Indicación de reposición de sal y abrillantador.
- Programa Automático.
- 5 programas de lavado: Intensivo 70°C, Automático diario 45-65°C, ECO 50°C, 1 hora 65°C y Prelavado.
- 2 funciones: Media Carga y +rápido.
- Función especial "pausa+carga": apertura de la puerta durante ciclo de lavado.
- Sistema de protección de cristal: Intercambiador de calor.
- Detección automática de detergentes "Todo en 1".
- 10 años de garantía de la cuba.
- Sistema antifugas AquaSafe.
- Cesta superior RackMatic 3 alturas.
- Bandeja dosificadora de detergente.
- Varillas abatibles cesta superior/inferior: 0/2.
- Cuba mixta de acero inoxidable y Polinox®.



3VS572IP

Acero inox. antihuellas
4242006267513

Precio de referencia: 600 €

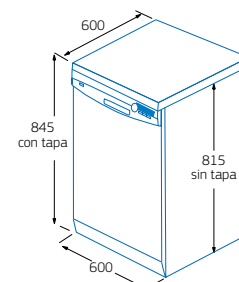


3VS572BP

Blanco
4242006267506

Precio de referencia: 515 €

Modelos: 3VS572IP y 3VS572BP



Medidas en mm



- Consumo de agua programa ECO 50°C: 9,5 litros.
- Clase de eficiencia energética A+++.
- Motor ExtraSilencio.
- Capacidad: 13 servicios.
- Display digital:
 - Programación diferida hasta 24 h.
 - Indicación de tiempo restante.
 - Indicación de reposición de sal y abrillantador.
- 5 programas de lavado: Intensivo 70°C, Normal diario 65°C, ECO 50°C, 1 hora 65°C y Prelavado.
- 2 funciones: Media Carga y +rápido.
- Función especial "pausa+carga": apertura de la puerta durante ciclo de lavado.
- Sistema de protección de cristal: Intercambiador de calor.
- Detección automática de detergentes "Todo en 1".
- 10 años de garantía de la cuba.
- Sistema antifugas AquaSafe.
- Cesta superior regulable en altura.
- Bandeja dosificadora de detergente.
- Varillas abatibles cesta superior/inferior: 0/2.
- Cuba íntegra de acero inoxidable.



3VS504IA

Acero inox. antihuellas
4242006265861

Precio de referencia: 600 €

antihuellas

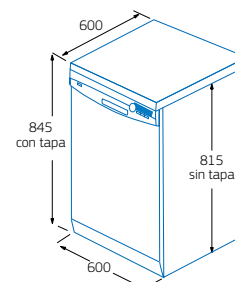


3VS504BA

Blanco
4242006265878

Precio de referencia: 515 €

Modelos: 3VS504IA y 3VS504BA



Medidas en mm

*Dentro del rango A+++ a D. Información de etiquetado energético según el Reglamento (UE) nº 1059/2010. Para más información consultar las tablas de información técnica o www.balay.es

Lavavajillas libre instalación. Ancho 60 cm



- Consumo de agua programa ECO 50°C: 12 litros.
- Clase de eficiencia energética A+*.
- Motor ExtraSilencio.
- Capacidad: 12 servicios.
- Indicadores luminosos:
 - Indicación de fase de programa de lavado.
 - Indicación de reposición de sal y abrillantador.
- 4 programas de lavado: Normal diario 65°C, ECO 50°C, Rápido 45°C y Prelavado.
- 1 función: Media Carga.
- Detección automática de detergentes "Todo en 1".
- 10 años de garantía de la cuba.
- Sistema antifugas AquaSafe.
- Cesta superior regulable en altura.
- Bandeja dosificadora de detergente.
- Varillas abatibles cesta superior/inferior: 0/2.
- Cuba mixta de acero inoxidable y Polinox®.



3VS303IP

Acero inox. antihuellas
4242006220792

Precio de referencia: 540 €

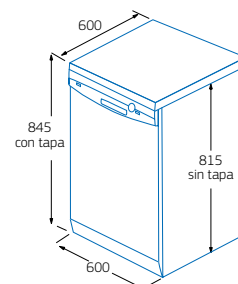


3VS303BP

Blanco
4242006220785

Precio de referencia: 445 €

Modelos: 3VS303IP y 3VS303BP



Medidas en mm

Lavavajillas integrable. Ancho 60 cm

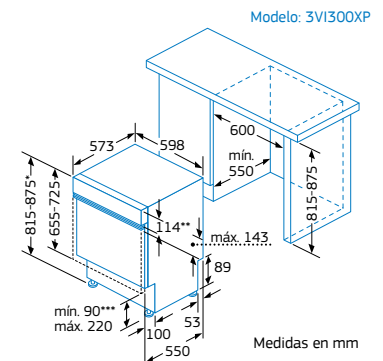


- Consumo de agua programa ECO 50°C: 14 litros.
- Clase de eficiencia energética A+*.
- Motor ExtraSilencio.
- Capacidad: 12 servicios.
- Indicadores luminosos:
 - Inicio diferido 3/6/9 horas.
 - Indicación de fase de programa de lavado.
 - Indicación de reposición de sal y abrillantador.
- 4 programas de lavado: Normal diario 65°C, ECO 50°C, Rápido 45°C y Prelavado.
- 1 función: Media Carga.
- Detección automática de detergentes "Todo en 1".
- 10 años de garantía de la cuba.
- Sistema antifugas AquaSafe.
- Cesta superior regulable en altura.
- Bandeja dosificadora de detergente.
- Varillas abatibles cesta superior/inferior: 0/2.
- Cuba mixta de acero inoxidable y Polinox®.

3VI300XP

Panel acero inoxidable
4242006205553

Precio de referencia: 600 €



*Dentro del rango A+++ a D.
Información de etiquetado energético según el Reglamento (UE) nº 1059/2010.
Para más información consultar las tablas de información técnica o www.balay.es

**Mediante patas regulables en altura.
**Moldura acero inoxidable hasta máx. 143 mm.
Tamaño puerta mueblista: 512-611 mm.
Tamaño puerta lavavajillas: 541 mm.
***Distancia de la puerta al suelo.

Lavavajillas totalmente integrables. Ancho 60 cm



- Consumo de agua programa ECO 50°C: 9,5 litros.
- Clase de eficiencia energética A+++.
- Motor ExtraSilencio.
- Display digital:
 - Programación diferida hasta 24 h.
 - Indicación de tiempo restante.
 - Indicación de reposición de sal y abrillantador.
- Programa Automático.
- Programa especial: Limpieza de la cuba.
- InfoLight.
- Sistema de protección de cristal: Intercambiador de calor.
- Detección automática de detergentes "Todo en 1".
- 10 años de garantía de la cuba.
- AquaStop con garantía de por vida.
- Bandeja dosificadora de detergente.
- Cuba íntegra de acero inoxidable.



3VF786XA

Panel acero inoxidable
4242006267131

Precio de referencia: 805 €

- Capacidad: 14 servicios.
- Tercera bandeja para cubiertos y utensilios.
- 6 programas de lavado: Intensivo 70°C, Automático diario 45-65°C, ECO 50°C, Delicado 40°C, 1 hora 65°C y Prelavado.
- 2 funciones: Media Carga y +rápido.
- Cesta superior RackMatic 3 alturas.
- Varillas abatibles cesta superior/inferior: 2/4.

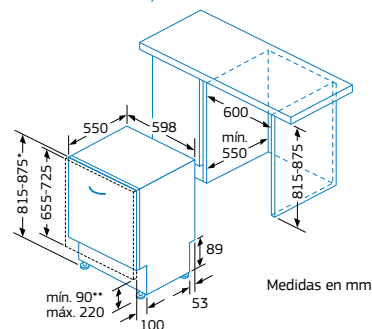
3VF704XA

Panel acero inoxidable
4242006267124

Precio de referencia: 755 €

- Capacidad: 13 servicios.
- 5 programas de lavado: Intensivo 70°C, Automático diario 45-65°C, ECO 50°C, 1 hora 65°C y Prelavado.
- 1 función: +rápido.
- Cesta superior regulable en altura.
- Varillas abatibles cesta superior/inferior: 2/2.

Modelos: 3VF786XA y 3VF704XA



Medidas en mm

* Mediante patas regulables en altura.
** Distancia de la puerta al suelo.

*Dentro del rango A+++ a D.
Información de etiquetado energético según el Reglamento (UE) nº 1059/2010.
Para más información consultar las tablas de información técnica o www.balay.es



- Motor ExtraSilencio.
- Indicadores luminosos:
 - Indicación de fase de programa de lavado.
 - Indicación de reposición de sal y abrillantador.
- 1 función: Media Carga.
- Detección automática de detergentes "Todo en 1".
- 10 años de garantía de la cuba.
- AquaStop con garantía de por vida.
- Bandeja dosificadora de detergente.
- Varillas abatibles cesta superior/inferior: 0/2.



3VH385NA

Panel negro
4242006266400

Precio de referencia: 720 €



- Alto 86,5 cm.
- Consumo de agua programa ECO 50°C: 9,5 litros.
- Clase de eficiencia energética A++*.
- Capacidad: 14 servicios.
- Tercera bandeja para cubiertos y utensilios.
- 4 programas de lavado: Intensivo 70°C, ECO 50°C, 1 hora 65°C y Prelavado.
- Sistema de protección de cristal: Intercambiador de calor.
- InfoLight.
- Cesta superior RackMatic 3 alturas.
- Cuba íntegra de acero inoxidable.

3VF305NA

Panel negro
4242006266448

Precio de referencia: 585 €



- Consumo de agua programa ECO 50°C: 9,5 litros.
- Clase de eficiencia energética A++*.
- Capacidad: 13 servicios.
- 4 programas de lavado: Intensivo 70°C, ECO 50°C, 1 hora 65°C y Prelavado.
- Sistema de protección de cristal: Intercambiador de calor.
- Cesta superior regulable en altura.
- Cuba íntegra de acero inoxidable.

3VF301NP

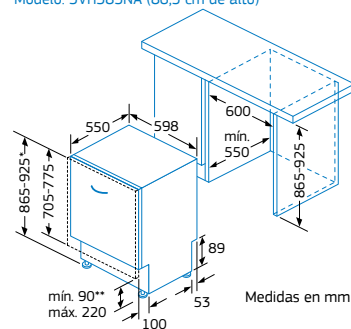
Panel negro
4242006220778

Precio de referencia: 525 €



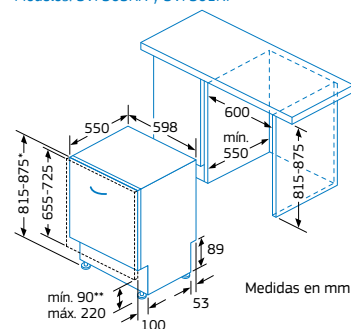
- Consumo de agua programa ECO 50°C: 12 litros.
- Clase de eficiencia energética A+*.
- Capacidad: 12 servicios.
- 4 programas de lavado: Normal diario 65°C, ECO 50°C, Rápido 45°C y Prelavado.
- Cesta superior regulable en altura.
- Cuba mixta de acero inoxidable y Polinox®.

Modelo: 3VH385NA (86,5 cm de alto)



* Mediante patas regulables en altura.
** Distancia de la puerta al suelo.

Modelos: 3VF305NA y 3VF301NP



* Mediante patas regulables en altura.
** Distancia de la puerta al suelo.

Lavavajillas Balay de 45 cm

Hay hogares en los que el espacio es muy importante, por lo que se hace imprescindible aunar calidad, diseño, tecnología y eficiencia en tan solo 45 cm de ancho.

Los lavavajillas de 45 cm de ancho de Balay son pequeños y muy capaces ya que incorporan las **mismas prestaciones y tecnología que la gama de 60 cm** de ancho.

Tercera bandeja de cubiertos



Los lavavajillas de 45 cm de ancho Balay combinan gran comodidad y gran capacidad. Para ello, disponen de una tercera bandeja para lavar cubiertos y pequeñas piezas de menaje.

En estos modelos, el cestillo de cubiertos desaparece de la cesta inferior, ofreciendo así un mayor espacio para facilitar la carga de grandes recipientes.

RackMatic 3 niveles

Con este sistema se ofrece una mayor flexibilidad, permitiendo regular la cesta superior en **3 alturas diferentes (0, +2,5 y +5 cm)** para poder colocar incluso copas de tallo largo.

Asimismo, y para ajustarse a cualquier necesidad, la altura es también regulable desde un solo lado. Y es que las necesidades de cada familia son diferentes en cada lavado.

Asombrosa capacidad en tan poco espacio



Balay ha creado un lavavajillas de 45 cm de ancho con capacidad para 10 servicios, que nada tiene que envidiar a uno de 60 cm.

Las cestas Balay de estos lavavajillas incorporan varillas abatibles para dar cabida a todo tipo de recipientes. Y además minimizan el consumo, consiguiendo una limpieza excepcional con solo 9,5 litros por lavado.

Dosificador de detergente en pastillas

En esta gama no se ha dejado nada al azar; cada detalle responde a una necesidad. Y un ejemplo de ello es el innovador dosificador de detergente en pastillas integrado en la cesta superior. Con este original sistema se dosifica el detergente de manera continua a lo largo del lavado, obteniendo así unos resultados realmente perfectos.



Programas y funciones especiales

Programa “1 hora”



Toda la gama Balay de 45 cm incorpora este programa que permite tener **la vajilla limpia y seca en tan solo una hora**. La solución definitiva para los que buscan rapidez y eficacia a la hora de lavar su vajilla.

Este programa que lava a 65°C está pensado para la vajilla habitual que acaba de usarse y que no tiene suciedad reseca.

Función “pausa + carga”



Usando esta función se puede interrumpir el ciclo de lavado para introducir en el lavavajillas utensilios olvidados aunque el lavavajillas ya esté en marcha.

Función “+rápido”



Ideada para cuando no se dispone de tiempo suficiente para un lavado estándar. Al seleccionar el programa deseado y pulsar “+rápido”, se consiguen **los mejores resultados en la mitad de tiempo**.

Función “Media carga”

Permite lavar en ambas cestas mientras se reduce el gasto de agua, energía y tiempo, obteniendo una **reducción de hasta un 20% en su consumo**. De esta forma, ya no es necesario esperar a que el lavavajillas esté lleno.

Cada vez que se usa, ayuda a ahorrar

energía



La eficiencia es una constante en nuestra gama de lavavajillas de 45 cm de ancho.

Así, hemos logrado alcanzar, en toda la gama de lavavajillas de 45 cm, una clasificación energética óptima para este tipo de producto: **A+*, un 11% menos de consumo** respecto a la categoría A estándar del mercado.

9,5 litros



El consumo de agua también está optimizado, gracias a los componentes de su sistema hidráulico:

- **Motobomba más potente** con resistencia integrada que incrementa la frecuencia de circulación del agua del interior.
- **Mayor superficie de filtrado** gracias al 50% más de superficie de su filtro ondulado.
- **Sistema de lavado alternativo** por impulsos que lleva el agua en cada momento al nivel necesario: ducha, brazo aspersor superior y brazo aspersor inferior.
- **Motor ExtraSilencio** con tecnología Inverter que, mediante un sistema totalmente electrónico, prescindiendo de las tradicionales escobillas, reduce el rozamiento evitando las pérdidas de calor que produce su desgaste. Esto contribuye a **reducir el nivel de ruido** y alargar la vida útil del motor, haciéndolo más eficiente que los motores convencionales.

Nunca estos lavavajillas habían lavado tanto, con tan poco consumo.

Brazo superior con doble aspersor

Para una limpieza más profunda y eficaz, el brazo superior incorpora dos aspersores adaptados al tamaño de la cesta superior y a la posición de la bandeja dosificadora de detergentes combinados, permitiendo la perfecta disolución de la pastilla.

Con este doble aspersor, el agua se reparte mejor, llegando con más potencia a toda la superficie de lavado y alcanzando fácilmente todos los rincones.



* Dentro del rango A+++ a D.

Lavavajillas libre instalación. Ancho 45 cm



- Consumo de agua programa ECO 50°C: 9,5 litros.
- Clase de eficiencia energética A+*.
- Motor ExtraSilencio.
- Capacidad: 10 servicios.
- Tercera bandeja para cubiertos y utensilios.
- Display digital:
 - Programación diferida hasta 24 h.
 - Indicación de tiempo restante.
 - Indicación de reposición de sal y abrillantador.
- Programa Automático.
- 5 programas de lavado: Intensivo 70°C, Automático diario 45-65°C, ECO 50°C, 1 hora 65°C y Prelavado.
- 2 funciones: Media Carga y +rápido.
- Función especial "pausa+carga": apertura de la puerta durante ciclo de lavado.
- Sistema de protección de cristal: Intercambiador de calor.
- Detección automática de detergentes "Todo en 1".
- 10 años de garantía de la cuba.
- AquaStop con garantía de por vida.
- Cesta superior RackMatic 3 alturas.
- Bandeja dosificadora de detergente.
- Varillas abatibles cesta superior/inferior: 2/2.
- Cuba íntegra de acero inoxidable.



3VN502IA

Acero inox. antihuellas
4242006266424


Precio de referencia: 695 €



3VN502BA

Blanco
4242006266417

Precio de referencia: 600 €



- Consumo de agua programa ECO 50°C: 11,5 litros.
- Clase de eficiencia energética A+*.
- Motor ExtraSilencio.
- Capacidad: 9 servicios.
- Indicadores luminosos:
 - Indicación de fase de programa de lavado.
 - Indicación de reposición de sal y abrillantador.
- 5 programas de lavado: Intensivo 70°C, Normal diario 65°C, ECO 50°C, 1 hora 65°C y Prelavado.
- 2 funciones: Media Carga y +rápido.
- Sistema de protección de cristal: Intercambiador de calor.
- Detección automática de detergentes "Todo en 1".
- 10 años de garantía de la cuba.
- Sistema antifugas AquaSafe.
- Bandeja dosificadora de detergente.
- Cuba íntegra de acero inoxidable.



3VN303IA

Acero inox. antihuellas
4242006267162

Precio de referencia: 550 €

antihuellas

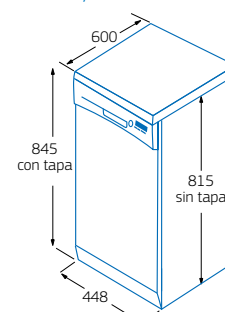


3VN303BA

Blanco
4242006267155

Precio de referencia: 465 €

Modelos: 3VN502IA, 3VN502BA,
3VN303IA y 3VN303BA



Medidas en mm

*Dentro del rango A+++ a D. Información de etiquetado energético según el Reglamento (UE) nº 1059/2010. Para más información consultar las tablas de información técnica o www.balay.es

Lavavajillas totalmente integrables. Ancho 45 cm



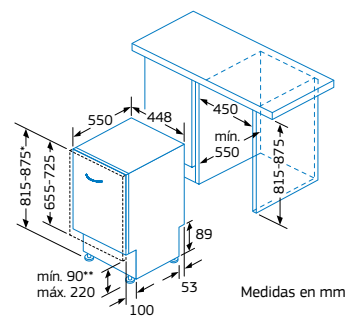
- Consumo de agua programa ECO 50°C: 9,5 litros.
- Clase de eficiencia energética A+*.
- Motor ExtraSilencio.
- Capacidad: 10 servicios.
- Tercera bandeja para cubiertos y utensilios.
- Display digital:
 - Programación diferida hasta 24 h.
 - Indicación de tiempo restante.
 - Indicación de reposición de sal y abrillantador.
- 5 programas de lavado: Intensivo 70°C, Normal diario 65°C, ECO 50°C, 1 hora 65°C y Prelavado.
- 2 funciones: Media Carga y +rápido.
- InfoLight.
- Sistema de protección de cristal: Intercambiador de calor.
- Detección automática de detergentes "Todo en 1".
- 10 años de garantía de la cuba.
- AquaStop con garantía de por vida.
- Cesta superior RackMatic 3 alturas.
- Bandeja dosificadora de detergente.
- Varillas abatibles cesta superior/inferior: 2/2.
- Cuba íntegra de acero inoxidable.

3VT532XA

Panel acero inoxidable
4242006267117

Precio de referencia: 720 €

Modelo: 3VT532XA



* Mediante patas regulables en altura.
** Distancia de la puerta al suelo.



- Clase de eficiencia energética A+*.
- Motor ExtraSilencio.
- Capacidad: 9 servicios.
- Indicadores luminosos:
 - Indicación de fase de programa de lavado.
 - Indicación de reposición de sal y abrillantador.
- Sistema de protección de cristal: Intercambiador de calor.
- Detección automática de detergentes "Todo en 1".
- 10 años de garantía de la cuba.
- Bandeja dosificadora de detergente.
- Cuba íntegra de acero inoxidable.



3VT305NA

Panel negro
4242006266431

Precio de referencia: 570 €

- Consumo de agua programa ECO 50°C: 9,5 litros.
- Indicadores luminosos:
 - Inicio diferido 3/6/9 horas.
- 5 programas de lavado: Intensivo 70°C, Normal diario 65°C, ECO 50°C, 1 hora 65°C y Prelavado.
- Función: +rápido.
- InfoLight.
- AquaStop con garantía de por vida.
- Cesta superior regulable en altura.
- Varillas abatibles cesta superior/inferior: 0/2.

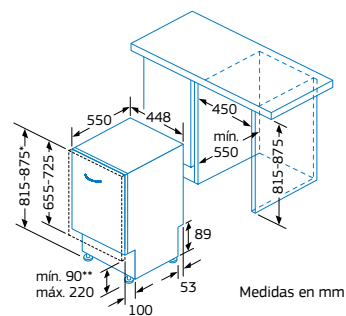
3VT304NA

Panel negro
4242006267179

Precio de referencia: 510 €

- Consumo de agua programa ECO 50°C: 11,5 litros.
- 4 programas de lavado: Intensivo 70°C, ECO 50°C, 1 hora 65°C y Prelavado.
- Función especial: Media carga.
- Sistema antifugas AquaSafe.

Modelos: 3VT305NA y 3VT304NA



* Mediante patas regulables en altura.
** Distancia de la puerta al suelo.

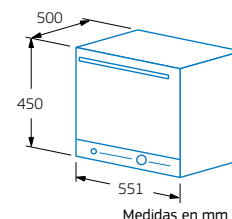
*Dentro del rango A+++ a D. Información de etiquetado energético según el Reglamento (UE) nº 1059/2010. Para más información consultar las tablas de información técnica o www.balay.es

Lavavajillas Compacto libre instalación



- Consumo de agua programa ECO 50°C: 8 litros.
- Clase de eficiencia energética A+*.
- Motor ExtraSilencio.
- Capacidad: 6 servicios.
- Indicadores luminosos:
 - Indicación de fase de programa de lavado.
 - Indicación de reposición de sal y abrillantador.
- 4 programas de lavado: Intensivo 70°C, Normal diario 65°C, ECO 50°C y Rápido 45°C.
- Detección automática de detergentes "Todo en 1".
- 10 años de garantía de la cuba.
- Apoyo abatible para copas.
- Cuba mixta de acero inoxidable y Polinox®.

Modelo: 3VK301BC



3VK301BC

Blanco

4242006250812

Precio de referencia:

415 €

Accesorios lavavajillas

Puertas de acero inoxidable. Diseño maneta tubular			
	<p>SZ73055EP</p> <p>Medidas (ancho x alto x fondo): 590 x 700 x 21 mm.</p> <p>Precio de referencia: 150 €</p>	4242003451977	Válido para los lavavajillas totalmente integrables de ancho 60 cm.
	<p>SZ72145EP</p> <p>Medidas (ancho x alto x fondo): 440 x 700 x 21 mm.</p> <p>Precio de referencia: 150 €</p>	4242003451960	Válido para los lavavajillas totalmente integrables de ancho 45 cm.
Cestillos			
	<p>SZ73100</p> <p>Cestillo de cubiertos para lavavajillas de 60 cm de ancho.</p> <p>Precio de referencia: 20 €</p>	4242003416556	Válido para los lavavajillas de 60 cm de ancho.
	<p>SZ73145</p> <p>Cestillo de cubiertos para lavavajillas de 45 cm de ancho.</p> <p>Precio de referencia: 20 €</p>	4242003584835	Válido para los lavavajillas de 45 cm de ancho.
Varios			
	<p>SZ72010</p> <p>Extensión para AquaStop (prolongador de 2 metros para tubo de agua y desagüe).</p> <p>Precio de referencia: 30 €</p>	4242003175095	Válido para todos los lavavajillas del catálogo.

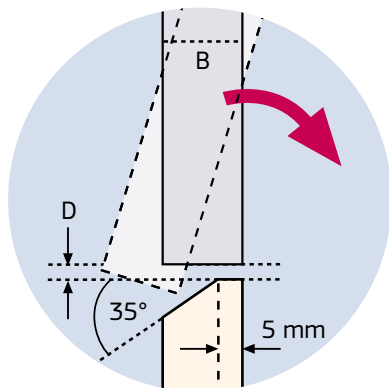
*Dentro del rango A+++ a D.

Información de etiquetado energético según el Reglamento (UE) nº 1059/2010. Para más información consultar las tablas de información técnica o www.balay.es

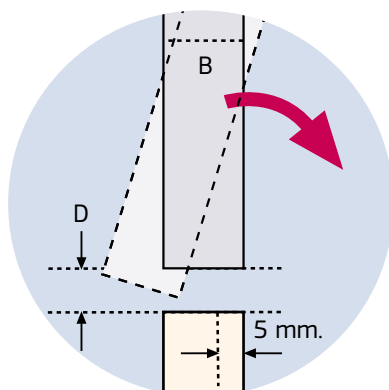
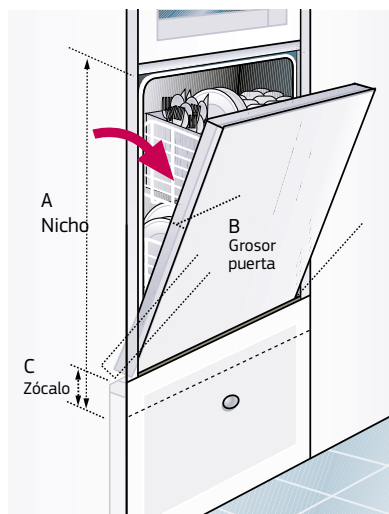
Instalación en alto de lavavajillas integrables Balay

La instalación en alto de los lavavajillas integrables se puede realizar de dos maneras.

Las siguientes tablas contienen las separaciones necesarias (D) en milímetros entre la puerta de madera del lavavajillas y el cajón inferior. Esta separación está expresada en función de la altura del nicho (A), la altura del zócalo (C) y el grosor de la puerta (B). Los grosores de las puertas son los estándares usados para la integración del lavavajillas.



1. Instalación con achaflanado interior del cajón



2. Instalación sin achaflanado interior del cajón

1. Instalación CON achaflanado interior del cajón

Altura nicho A (mm)	Grosor puerta B	Altura zócalo C (mm)									
		90	100	110	120	130	140	150	160	170	
815	16	6,5	6,5	7	7,5	8	9	12	15,5		
	19	7	7,5	8	8,5	9,5	11	13	17		
	22	7,5	7,5	8	9	9,5	11,5	14	18		
825	16		6,5	6,5	7	7,5	8	9	12	15,5	
	19		7	7,5	8	8,5	9,5	11	13	17	
	22		7,5	7,5	8	9	9,5	11,5	14	18	
835	16			6,5	6,5	7	7,5	8	9	12	
	19			7	7,5	8	8,5	9,5	11	13	
	22			7,5	7,5	8	9	9,5	11,5	14	
845	16				6,5	6,5	7	7,5	8	9	
	19				7	7,5	8	8,5	9,5	11	
	22				7,5	7,5	8	9	9,5	11,5	
855	16					6,5	6,5	7	7,5	8	
	19					7	7,5	8	8,5	9,5	
	22					7,5	7,5	8	9	9,5	
865	16	6,5	6,5	7	7,5	8	9	12	15,5		
	19	7	7,5	8	8,5	9,5	11	13	17		
	22	7,5	7,5	8	9	9,5	11,5	14	18		
875	16		6,5	6,5	7	7,5	8	9	12	15,5	
	19		7	7,5	8	8,5	9,5	11	13	17	
	22		7,5	7,5	8	9	9,5	11,5	14	18	

2. Instalación SIN achaflanado interior del cajón

Altura nicho A (mm)	Grosor puerta B	Altura zócalo C (mm)									
		90	100	110	120	130	140	150	160	170	
815	16	10,5	11	12	13	14,5	16,5	19	22,5		
	19	12	12,5	13,5	15	16,5	18,5	22	25,5		
	22	13,5	14,5	15,5	16,5	18,5	21	24,5	28,5		
825	16		10,5	11	12	13	14,5	16,5	19	22,5	
	19		12	12,5	13,5	15	16,5	18,5	22	25,5	
	22		13,5	14,5	15,5	16,5	18,5	21	24,5	28,5	
835	16			10,5	11	12	13	14,5	16,5	19	
	19			12	12,5	13,5	15	16,5	18,5	22	
	22			13,5	14,5	15,5	16,5	18,5	21	24,5	
845	16				10,5	11	12	13	14,5	16,5	
	19				12	12,5	13,5	15	16,5	18,5	
	22				13,5	14,5	15,5	16,5	18,5	21	
855	16					10,5	11	12	13	14,5	
	19					12	12,5	13,5	15	16,5	
	22					13,5	14,5	15,5	16,5	18,5	
865	16	10,5	11	12	13	14,5	16,5	19	22,5		
	19	12	12,5	13,5	15	16,5	18,5	22	25,5		
	22	13,5	14,5	15,5	16,5	18,5	21	24,5	28,5		
875	16		10,5	11	12	13	14,5	16,5	19	22,5	
	19		12	12,5	13,5	15	16,5	18,5	22	25,5	
	22		13,5	14,5	15,5	16,5	18,5	21	24,5	28,5	

Tipo de lavavajillas		Libre instalación. Ancho 60 cm						
Modelo/Color	Acero inoxidable/Panel acero Blanco/Panel negro	3VS885IA	3VS708IA 3VS708BA	3VS775IA 3VS775BA	3VS705IA 3VS705BA	3VS572IP 3VS572BP	3VS504IA 3VS504BA	3VS303IP 3VS303BP
Ficha de producto según reglamento Nº 1059/2010*								
Capacidad	Nº de servicios	14	13	14	13	13	13	12
Clase de eficiencia energética ¹⁾		A++	A+++	A++	A++	A++	A++	A+
Consumo de energía anual ²⁾	kWh	266	234	266	262	262	262	290
Consumo de energía del ciclo normal	kWh	0,93	0,82	0,93	0,92	0,92	0,92	1,02
Consumo eléctrico "modo apagado"/"modo sin apagar"	W	0,5/0,5	0,1/0,1	0,1/0,1	0,1/0,1	0,1/0,1	0,1/0,1	0,1/0,1
Consumo de agua anual ³⁾	litros	2.660	2.660	2.660	2.660	2.660	2.660	3.360
Eficacia de secado ⁴⁾		A	A	A	A	A	A	A
Programa normal de lavado ⁵⁾		ECO 50°C	ECO 50°C	ECO 50°C	ECO 50°C	ECO 50°C	ECO 50°C	ECO 50°C
Duración del programa normal	min	210	235	210	210	210	210	210
Duración "modo sin apagar"	min	0	0	0	0	0	0	0
Potencia sonora ⁶⁾	dB(A) re 1 pW	46	46	46	46	48	48	50
Tipo de instalación		Libre instalación	Libre instalación	Libre instalación	Libre instalación	Libre instalación	Libre instalación	Libre instalación
Eficacia de lavado		A	A	A	A	A	A	A
Consumo de agua por ciclo de lavado	litros	9,5	9,5	9,5	9,5	9,5	9,5	12
Panel de mandos								
Display		•	•	•	•	•	•	-
Control táctil/Teclas/Mando giratorio		•/•/-	•/•/-	•/•/-	•/•/-	•/•/•	•/•/•	•/•/•
Programación diferida	h	24	24	24	24	24	24	-
Indicación de tiempo restante		•	•	•	•	•	•	-
Indicación de reposición de sal		•	•	•	•	•	•	•
Indicación de reposición de abrillantador		•	•	•	•	•	•	•
Indicación de error en toma de agua		•	•	•	•	•	•	•
Función "pausa+carga"		•	•	•	•	•	•	-
Programas y funciones								
Nº programas		7	5	5	5	5	5	4
Programas automáticos		1	1	1	1	1	-	-
Programa Intensivo		70°C/ 125-135 min	70°C/ 125-135 min	70°C/ 125-135 min	70°C/ 125-135 min	70°C/ 125-135 min	70°C/135 min	-
Programa 1 hora		65°C/60 min	65°C/60 min	65°C/60 min	65°C/60 min	65°C/60 min	65°C/60 min	-
Programa Normal diario o Automático diario		45-65°C/ 90-160 min	45-65°C/ 90-160 min	45-65°C/ 90-160 min	45-65°C/ 90-160 min	45-65°C/ 95-160 min	65°C/120 min	65°C/130 min
Programa ECO		50°C/210 min	50°C/235 min	50°C/210 min	50°C/210 min	50°C/210 min	50°C/210 min	50°C/210 min
Programa Nocturno		50°C/ 235-240 min	-	-	-	-	-	-
Programa Rápido		-	-	-	-	-	-	45°C/29 min
Programa Delicado		40°C/85-90 min	-	-	-	-	-	-
Programa Prelavado		0°C/15 min	0°C/15 min	0°C/15 min	0°C/15 min	0°C/15 min	0°C/15 min	0°C/15 min
Programa especial limpieza de la cuba		70°C/90 min	70°C/90 min	70°C/90 min	70°C/90 min	-	-	-
Función +rápido		•	•	•	•	•	•	-
Función Media Carga		•	•	•	•	•	•	•
Función Higiene		•	-	-	-	-	-	-
Función Seco+		•	•	•	•	-	-	-
Otras prestaciones								
Motor ExtraSilencio		•	•	•	•	•	•	•
AquaStop con garantía de por vida		•	•	•	•	-	-	-
Sistema antifugas: AquaSafe		-	-	-	-	•	•	•
Infolight: señal luminosa de fin de programa		-	-	-	-	-	-	-
Señal acústica fin de programa		-	-	-	-	-	-	-
Apertura de puerta automática fin programa ECO		-	•	-	-	-	-	-
Detección automática de detergentes "Todo en 1"		•	•	•	•	•	•	•
Intercambiador de calor		•	•	•	•	•	•	-
Seguro para niños		•	•	•	•	-	-	-
Cuba íntegra de acero/mixta con base Polinox®		•/•	•/•	•/•	•/•	-/•	•/•	-/•
Equipamiento								
3ª bandeja para cubiertos y utensilios		•	-	•	-	•	-	-
Bandeja dosificadora de detergente		•	•	•	•	•	•	•
Cesta superior regulable en altura		RackMatic 3 pos.	RackMatic 3 pos.	RackMatic 3 pos.	RackMatic 3 pos.	RackMatic 3 pos.	Sencilla	Sencilla
Varillas abatibles cesta superior/inferior		2/4	2/2	2/2	2/2	0/2	0/2	0/2
Soporte para tazas		2	2	2	2	2	2	2
Bandeja para grandes cubiertos		-	•	-	•	-	•	•
Dimensiones								
Altura del aparato con/sin tapa	cm	84,5/81,5	84,5/81,5	84,5/81,5	84,5/81,5	84,5/81,5	84,5/81,5	84,5/81,5
Anchura del aparato	cm	60	60	60	60	60	60	60
Fondo del aparato	cm	60	60	60	60	60	60	60
Fondo del aparato con puerta abierta	cm	115,5	115,5	115,5	115,5	115,5	115,5	115,5
Altura regulable	cm	2	2	2	2	2	2	2
Rejilla de regulación del panel frontal		-	-	-	-	-	-	-
Conexión eléctrica y toma de agua								
Tensión nominal	V	220-240	220-240	220-240	220-240	220-240	220-240	220-240
Intensidad corriente eléctrica	A	10	10	10	10	10	10	10
Potencia total de conexión a red eléctrica	kW	2,4	2,4	2,4	2,4	2,4	2,4	2,4
Frecuencia de red	Hz	50-60	50-60	50-60	50-60	50-60	50-60	50-60
Longitud del cable de conexión	cm	175	175	175	175	175	175	175
Tipo de enchufe		Schuko	Schuko	Schuko	Schuko	Schuko	Schuko	Schuko
Longitud del tubo de entrada de agua	cm	165	165	165	165	165	165	165
Longitud del tubo de desagüe	cm	190	190	190	190	190	190	190
Posibilidad de conexión a agua fría o caliente		•	•	•	•	•	•	•
Conexión a la red de agua caliente hasta 60°C		•	•	•	•	•	•	•

* Si tiene/- No tiene * Reglamento delegado (UE) nº 1059/2010 de la Comisión de 28 de septiembre de 2010 por el que se complementa la Directiva 2010/30/UE del Parlamento Europeo y del Consejo en lo relativo al etiquetado energético de los lavavajillas domésticos. 1) Clase de eficiencia energética dentro del rango A+++ (más eficiente) a D (menos eficiente). 2) Consumo de energía basado en 280 ciclos de lavado normal, utilizando agua fría y el consumo de los modos de bajo consumo. El consumo de energía real depende de las condiciones de utilización del aparato. 3) Consumo de agua basado en 280 ciclos de lavado normal. El consumo de agua real depende de las condiciones de utilización del aparato. 4) Clase de eficacia de secado en una escala de G (menos eficiente) a A (más eficiente). 5) ECO 50°C es el ciclo de lavado normal a que se refiere la información de la etiqueta y de la ficha, que es el apto para lavar una vajilla de sociedad normal y es el más eficiente en términos de consumo combinado de energía y agua. 6) Valores calculados según norma UNE/EN 60704-2-13.

Tipo de lavavajillas		Integ. Ancho 60 cm		Totalmente Integrables. Ancho 60cm			
Modelo/Color	Acero inoxidable/Panel acero Blanco/Panel negro	3VI300XP	3VF786XA	3VF704XA	3VH385NA	3VF305NA	3VF301NP
Ficha de producto según reglamento Nº 1059/2010*							
Capacidad	Nº de servicios	12	14	13	14	13	12
Clase de eficiencia energética ¹⁾		A+	A++	A++	A++	A++	A+
Consumo de energía anual ²⁾	kWh	290	266	262	266	262	290
Consumo de energía del ciclo normal	kWh	1,02	0,93	0,92	0,93	0,92	1,02
Consumo eléctrico "modo apagado"/"modo sin apagar"	W	0,1/0,1	0,1/0,1	0,1/0,1	0,1/0,1	0,1/0,1	0,1/0,1
Consumo de agua anual ³⁾	litros	3.920	2.660	2.660	2.660	2.660	3.360
Eficacia de secado ⁴⁾		A	A	A	A	A	A
Programa normal de lavado ⁵⁾		ECO 50°C	ECO 50°C	ECO 50°C	ECO 50°C	ECO 50°C	ECO 50°C
Duración del programa normal	min	210	210	210	210	210	210
Duración "modo sin apagar"	min	0	0	0	0	0	0
Potencia sonora ⁶⁾	dB(A) re 1 pW	52	46	46	48	48	48
Tipo de instalación		Integrable	Tot. Integrable	Tot. Integrable	Tot. Integrable	Tot. Integrable	Tot. integrable
Eficacia de lavado		A	A	A	A	A	A
Consumo de agua por ciclo de lavado	litros	14	9,5	9,5	9,5	9,5	12
Panel de mandos							
Display		-	•	•	-	-	-
Control táctil/Teclas/Mando giratorio		-/•	-/•/-	-/•/-	-/•/-	-/•/-	-/•/-
Programación diferida	h	3/6/9	24	24	-	-	-
Indicación de tiempo restante		-	•	•	-	-	-
Indicación de reposición de sal		•	•	•	•	•	•
Indicación de reposición de abrillantador		•	•	•	•	•	•
Indicación de error en toma de agua		•	•	•	•	•	•
Función "pausa+carga"		-	-	-	-	-	-
Programas y funciones							
Nº programas		4	6	5	4	4	4
Programas automáticos		-	1	1	-	-	-
Programa Intensivo		-	70°C/125-135 min	70°C/125-135 min	70°C/135 min	70°C/135 min	-
Programa 1 hora		-	65°C/60 min	65°C/60 min	65°C/60 min	65°C/60 min	-
Programa Normal diario o Automático diario		65°C/140 min	45-65°C/ 90-160 min	45-65°C/ 90-160 min	-	-	65°C/130 min
Programa ECO		50°C/210 min	50°C/210 min	50°C/210 min	50°C/210 min	50°C/210 min	50°C/210 min
Programa Nocturno		-	-	-	-	-	-
Programa Rápido		45°C/29 min	-	-	-	-	45°C/29 min
Programa Delicado		-	40°C/85-90 min	-	-	-	-
Programa Prelavado		0°C/15 min	0°C/15 min	0°C/15 min	0°C/15 min	0°C/15 min	0°C/15 min
Programa especial limpieza de la cuba		-	70°C/90 min	70°C/90 min	-	-	-
Función +rápido		-	•	•	-	-	-
Función Media Carga		•	•	-	•	•	•
Función Higiene		-	-	-	-	-	-
Función Seco+		-	-	-	-	-	-
Otras prestaciones							
Motor ExtraSilencio		•	•	•	•	•	•
AquaStop con garantía de por vida		-	•	•	•	•	•
Sistema antifugas: AquaSafe		•	-	-	-	-	-
Infolight: señal luminosa de fin de programa		-	•	•	•	•	-
Señal acústica fin de programa		-	•	•	•	•	•
Apertura de puerta automática fin programa ECO		-	-	-	-	-	-
Detección automática de detergentes "Todo en 1"		•	•	•	•	•	•
Intercambiador de calor		-	•	•	•	•	-
Seguro para niños		-	-	-	-	-	-
Cuba íntegra de acero/mixta con base Polinox®		-/•	•/-	•/-	•/-	•/-	-/•
Equipamiento							
3ª bandeja para cubiertos y utensilios		-	•	-	•	-	-
Bandeja dosificadora de detergente		•	•	•	•	•	•
Cesta superior regulable en altura		Sencilla	RackMatic 3 pos.	Sencilla	RackMatic 3 pos.	Sencilla	Sencilla
Varillas abatibles cesta superior/inferior		0/2	2/4	2/2	0/2	0/2	0/2
Soporte para tazas		2	2	2	2	2	2
Bandeja para grandes cubiertos		•	-	•	-	•	•
Dimensiones							
Altura del aparato con/sin tapa	cm	-/81,5	-/81,5	-/81,5	-/86,5	-/81,5	-/81,5
Anchura del aparato	cm	59,8	59,8	59,8	59,8	59,8	59,8
Fondo del aparato	cm	57,3	55	55	55	55	55
Fondo del aparato con puerta abierta	cm	115,5	115,5	115,5	120,5	115,5	115,5
Altura regulable	cm	6	6	6	6	6	6
Rejilla de regulación del panel frontal		•	-	-	-	-	-
Conexión eléctrica y toma de agua							
Tensión nominal	V	220-240	220-240	220-240	220-240	220-240	220-240
Intensidad corriente eléctrica	A	10	10	10	10	10	10
Potencia total de conexión a red eléctrica	kW	2,4	2,4	2,4	2,4	2,4	2,4
Frecuencia de red	Hz	50-60	50-60	50-60	50-60	50-60	50-60
Longitud del cable de conexión	cm	175	175	175	175	175	175
Tipo de enchufe		Schuko	Schuko	Schuko	Schuko	Schuko	Schuko
Longitud del tubo de entrada de agua	cm	165	165	165	165	165	165
Longitud del tubo de desagüe	cm	190	190	190	190	190	190
Posibilidad de conexión a agua fría o caliente		•	•	•	•	•	•
Conexión a la red de agua caliente hasta 60°C		•	•	•	•	•	•

* Si tiene/- No tiene * Reglamento delegado (UE) nº 1059/2010 de la Comisión de 28 de septiembre de 2010 por el que se complementa la Directiva 2010/30/UE del Parlamento Europeo y del Consejo en lo relativo al etiquetado energético de los lavavajillas domésticos. **1)** Clase de eficiencia energética dentro del rango A+++ (más eficiente) a D (menos eficiente). **2)** Consumo de energía basado en 280 ciclos de lavado normal, utilizando agua fría y el consumo de los modos de bajo consumo. El consumo de energía real depende de las condiciones de utilización del aparato. **3)** Consumo de agua basado en 280 ciclos de lavado normal. El consumo de agua real depende de las condiciones de utilización del aparato. **4)** Clase de eficacia de secado en una escala de G (menos eficiente) a A (más eficiente). **5)** ECO 50°C es el ciclo de lavado normal a que se refiere la información de la etiqueta y de la ficha, que es el apto para lavar una vajilla de suciedad normal y es el más eficiente en términos de consumo combinado de energía y agua. **6)** Valores calculados según norma UNE/EN 60704-2-13.

Tipo de lavavajillas	Libre instalación. Ancho 45 cm		Totalmente integrable. Ancho 45 cm			
Modelo/Color	Acero inoxidable/Panel acero Blanco/Panel negro	3VN502IA 3VN502BA	3VN303IA 3VN303BA	3VT532XA	3VT305NA	3VT304NA
Ficha de producto según reglamento Nº 1059/2010*						
Capacidad	Nº de servicios	10	9	10	9	9
Clase de eficiencia energética ¹⁾		A+	A+	A+	A+	A+
Consumo de energía anual ²⁾	kWh	237	220	237	220	220
Consumo de energía del ciclo normal	kWh	0,84	0,78	0,84	0,78	0,78
Consumo eléctrico "modo apagado"/"modo sin apagar"	W	0,1/0,1	0,1/0,1	0,1/0,1	0,1/0,1	0,1/0,1
Consumo de agua anual ³⁾	litros	2.660	3.220	2.660	2.660	3.220
Eficacia de secado ⁴⁾		A	A	A	A	A
Programa normal de lavado ⁵⁾		ECO 50°C	ECO 50°C	ECO 50°C	ECO 50°C	ECO 50°C
Duración del programa normal	min	195	195	195	195	195
Duración "modo sin apagar"	min	0	0	0	0	0
Potencia sonora ⁶⁾	dB(A) re 1 pW	48	48	48	48	48
Tipo de instalación		Libre instalación	Libre instalación	Tot. Integrable	Tot. Integrable	Tot. Integrable
Eficacia de lavado		A	A	A	A	A
Consumo de agua por ciclo de lavado	litros	9,5	11,5	9,5	9,5	11,5
Panel de mandos						
Display		•	–	•	–	–
Control táctil/Teclas/Mando giratorio		–/–/•	–/•/•	–/•/–	–/•/–	–/•/–
Programación diferida	h	24	–	24	3/6/9	–
Indicación de tiempo restante		•	–	•	–	–
Indicación de reposición de sal		•	•	•	•	•
Indicación de reposición de abrillantador		•	•	•	•	•
Indicación de error en toma de agua		•	•	•	•	•
Función "pausa+carga"		•	–	–	–	–
Programas y funciones						
Nº programas		5	5	5	5	4
Programas automáticos		1	–	–	–	–
Programa Intensivo		70°C/125-135 min	70°C/135 min	70°C/135 min	70°C/135 min	70°C/135 min
Programa 1 hora		65°C/60 min	65°C/60 min	65°C/60 min	65°C/60 min	65°C/60min
Programa Normal diario o Automático diario		45-65°C/90-150 min	65°C/130 min	65°C/130 min	65°C/130 min	–
Programa ECO		50°C/195 min	50°C/195 min	50°C/195 min	50°C/195 min	50°C/195 min
Programa Nocturno		–	–	–	–	–
Programa Rápido		–	–	–	–	–
Programa Delicado		–	–	–	–	–
Programa Prelavado		0°C/15 min	0°C/15 min	0°C/15 min	0°C/15 min	0°C/15 min
Programa especial limpieza de la cuba		–	–	–	–	–
Función +rápido		•	•	•	•	–
Función Media Carga		•	•	•	–	•
Función Higiene		–	–	–	–	–
Función Seco+		–	–	–	–	–
Otras prestaciones						
Motor ExtraSilencio		•	•	•	•	•
AquaStop con garantía de por vida		•	–	•	•	–
Sistema antifugas: AquaSafe		–	•	–	–	•
Infolight: señal luminosa de fin de programa		–	–	•	•	–
Señal acústica fin de programa		–	–	•	•	•
Apertura de puerta automática fin programa ECO		–	–	–	–	–
Detección automática de detergentes "Todo en 1"		•	•	•	•	•
Intercambiador de calor		•	•	•	•	•
Seguro para niños		–	–	–	–	–
Cuba íntegra de acero/mixta con base Polinox®		•/–	•/–	•/–	•/–	•/–
Equipamiento						
3ª bandeja para cubiertos y utensilios		•	–	•	–	–
Bandeja dosificadora de detergente		•	•	•	•	•
Cesta superior regulable en altura		RackMatic 3 pos.	–	RackMatic 3 pos.	Sencilla	–
Varillas abatibles cesta superior/inferior		2/2	0/0	2/2	0/2	0/0
SopORTE para tazas		1	2	1	2	2
Bandeja para grandes cubiertos		–	•	–	•	•
Dimensiones						
Altura del aparato con/sin tapa	cm	84,5/81,5	84,5/81,5	–/81,5	–/81,5	–/81,5
Anchura del aparato	cm	45	45	44,8	44,8	44,8
Fondo del aparato	cm	60	60	55	55	55
Fondo del aparato con puerta abierta	cm	115,5	115,5	115,5	115,5	115,5
Altura regulable	cm	2	2	6	6	6
Rejilla de regulación del panel frontal		–	–	–	–	–
Conexión eléctrica y toma de agua						
Tensión nominal	V	220-240	220-240	220-240	220-240	220-240
Intensidad corriente eléctrica	A	10	10	10	10	10
Potencia total de conexión a red eléctrica	kW	2,4	2,4	2,4	2,4	2,4
Frecuencia de red	Hz	50-60	50-60	50-60	50-60	50-60
Longitud del cable de conexión	cm	175	175	175	175	175
Tipo de enchufe		Schuko	Schuko	Schuko	Schuko	Schuko
Longitud del tubo de entrada de agua	cm	165	165	165	165	165
Longitud del tubo de desagüe	cm	205	205	205	205	205
Possibilidad de conexión a agua fría o caliente		•	•	•	•	•
Conexión a la red de agua caliente hasta 60°C		•	•	•	•	•

* Si tiene/– No tiene * Reglamento delegado (UE) nº 1059/2010 de la Comisión de 28 de septiembre de 2010 por el que se complementa la Directiva 2010/30/UE del Parlamento Europeo y del Consejo en lo relativo al etiquetado energético de los lavavajillas domésticos. **1)** Clase de eficiencia energética dentro del rango A+++ (más eficiente) a D (menos eficiente). **2)** Consumo de energía basado en 280 ciclos de lavado normal, utilizando agua fría y el consumo de los modos de bajo consumo. El consumo de energía real depende de las condiciones de utilización del aparato. **3)** Consumo de agua basado en 280 ciclos de lavado normal. El consumo de agua real depende de las condiciones de utilización del aparato. **4)** Clase de eficacia de secado en una escala de G (menos eficiente) a A (más eficiente). **5)** ECO 50°C es el ciclo de lavado normal a que se refiere la información de la etiqueta y de la ficha, que es el apto para lavar una vajilla de suciedad normal y es el más eficiente en términos de consumo combinado de energía y agua. **6)** Valores calculados según norma UNE/EN 60704-2-13.

Tipo de lavavajillas		Compacto libre instalación
Modelo/Color	Acero inoxidable/Panel acero Blanco/Panel negro	3VK301BC
Ficha de producto según reglamento N° 1059/2010*		
Capacidad	N° de servicios	6
Clase de eficiencia energética ¹⁾		A+
Consumo de energía anual ²⁾	kWh	174
Consumo de energía del ciclo normal	kWh	0,61
Consumo eléctrico "modo apagado"/"modo sin apagar"	W	0,1/0,1
Consumo de agua anual ³⁾	litros	2.240
Eficacia de secado ⁴⁾		A
Programa normal de lavado ⁵⁾		ECO 50°C
Duración del programa normal	min	225
Duración "modo sin apagar"	min	0
Potencia sonora ⁶⁾	dB(A) re 1 pW	54
Tipo de instalación		Libre instalación
Eficacia de lavado		A
Consumo de agua por ciclo de lavado	litros	8
Panel de mandos		
Display		-
Control táctil/Teclas/Mando giratorio		-/-/●
Programación diferida	h	-
Indicación de tiempo restante		-
Indicación de reposición de sal		●
Indicación de reposición de abrillantador		●
Indicación de error en toma de agua		●
Función "pausa+carga"		-
Programas y funciones		
N° programas		4
Programas automáticos		-
Programa Intensivo		70°C/120 min
Programa 1 hora		-
Programa Normal diario o Automático diario		65°C/160 min
Programa ECO		50°C/200 min
Programa Nocturno		-
Programa Rápido		45°C/29 min
Programa Delicado		-
Programa Prelavado		-
Programa especial limpieza de la cuba		-
Función +rápido		-
Función Media Carga		-
Función Higiene		-
Función Seco+		-
Otras prestaciones		
Motor ExtraSilencio		●
AquaStop con garantía de por vida		-
Sistema antifugas: AquaSafe		●
Infolight: señal luminosa de fin de programa		-
Señal acústica fin de programa		-
Apertura de puerta automática fin programa ECO		-
Detección automática de detergentes "Todo en 1"		●
Intercambiador de calor		-
Seguro para niños		-
Cuba íntegra de acero/mixta con base Polinox®		-/●
Equipamiento		
3ª bandeja para cubiertos y utensilios		-
Bandeja dosificadora de detergente		-
Cesta superior regulable en altura		-
Varillas abatibles cesta superior/inferior		-/-
Soporte para tazas		-
Bandeja para grandes cubiertos		-
Dimensiones		
Altura del aparato con/sin tapa	cm	45/-
Anchura del aparato	cm	55,1
Fondo del aparato	cm	50
Fondo del aparato con puerta abierta	cm	84,5
Altura regulable	cm	-
Rejilla de regulación del panel frontal		-
Conexión eléctrica y toma de agua		
Tensión nominal	V	220-240
Intensidad corriente eléctrica	A	10
Potencia total de conexión a red eléctrica	kW	2,4
Frecuencia de red	Hz	50-60
Longitud del cable de conexión	cm	170
Tipo de enchufe		Schuko
Longitud del tubo de entrada de agua	cm	150
Longitud del tubo de desagüe	cm	225,5
Posibilidad de conexión a agua fría o caliente		-
Conexión a la red de agua caliente hasta 60°C		-

* Si tiene/- No tiene * Reglamento delegado (UE) n° 1059/2010 de la Comisión de 28 de septiembre de 2010 por el que se complementa la Directiva 2010/30/UE del Parlamento Europeo y del Consejo en lo relativo al etiquetado energético de los lavavajillas domésticos. **1)** Clase de eficiencia energética dentro del rango A+++ (más eficiente) a D (menos eficiente). **2)** Consumo de energía basado en 280 ciclos de lavado normal, utilizando agua fría y el consumo de los modos de bajo consumo. El consumo de energía real depende de las condiciones de utilización del aparato. **3)** Consumo de agua basado en 280 ciclos de lavado normal. El consumo de agua real depende de las condiciones de utilización del aparato. **4)** Clase de eficacia de secado en una escala de G (menos eficiente) a A (más eficiente). **5)** ECO 50°C es el ciclo de lavado normal a que se refiere la información de la etiqueta y de la ficha, que es el apto para lavar una vajilla de suciedad normal y es el más eficiente en términos de consumo combinado de energía y agua. **6)** Valores calculados según norma UNE/EN 60704-2-1.3.





FRÍO

- Frigoríficos combinados
- Frigoríficos dos puertas
- Frigoríficos y congeladores una puerta
- Frigoríficos americanos
- Frío integrable

Frigoríficos combinados Serie Cristal...

Desde la llegada del acero inoxidable hasta el día de hoy, muchas cosas han cambiado en el diseño de cocinas. En Balay trabajamos para adaptarnos a las nuevas tendencias estéticas, con propuestas tan innovadoras como los nuevos frigoríficos con puerta de cristal. Un material tan elegante como resistente, que da un toque de distinción a cualquier cocina.



Frigorífico combinado blanco 70 cm,
Serie Cristal 3KF6997WI

Microondas blanco Serie Cristal 3CG5172B0
Horno blanco Serie Cristal 3HB5888B0

...más conservación a todo lo ancho

Balay presenta como novedad dentro de la gama ExtraFresh Comfort, tres nuevos modelos de frigoríficos combinados de 70 cm de ancho, con puertas de cristal en blanco, negro y gris antracita, en total coordinación con la gama Serie Cristal de cocción. Ideales para crear ambientes donde el protagonista sea el diseño, además del frigorífico.



Frigorífico combinado gris antracita 70 cm,
Serie Cristal 3KF6997GI



Frigorífico combinado negro
70 cm, Serie Cristal 3KF6997BI

El cristal, como nunca lo habías imaginado



Frigorífico combinado blanco 60 cm, Serie Cristal 3KR7897WI



Tiradores integrados

Los frigoríficos combinados de Balay Serie Cristal cuentan con tiradores integrados verticales, que van de arriba abajo en la puerta del frigorífico y del congelador, creando una línea continua de diseño, sin elementos que sobresalgan.

Electrónicas Balay

En los combinados de la Serie Cristal:

LCD en cristal

La electrónica LCD de estos combinados está integrada en el propio cristal de la puerta, para no romper la armonía estética. Además cuenta con funciones especiales como un cronómetro con señal acústica, muy útil cuando hay que sacar algo del congelador.



En los combinados ExtraFresh Comfort:

Electrónica LCD exterior

Estos frigoríficos cuentan con un display exterior LCD, con una pantalla de mayor tamaño, donde se puede ver la temperatura de ambos compartimentos o seleccionar alguna de las funciones del frigorífico de forma más cómoda.



En los combinados ExtraFresh:

Electrónica táctil exterior

Estos modelos permiten modificar la temperatura o funciones desde el display exterior. De este modo se ahorra energía manteniendo la temperatura del aparato, y además, se pueden controlar los parámetros de forma cómoda y sencilla.



Tecnología de frío NoFrost: Full Skin Condenser

Los frigoríficos combinados Balay NoFrost cuentan con la tecnología de frío **Full Skin Condenser**. Este sistema elimina el tradicional condensador de la parte trasera ubicándolo en las paredes laterales de arriba a abajo, y modificando por completo el circuito de frío. Así se simplifica su mantenimiento y se amplía la capacidad interior.



Unión de dos frigoríficos combinados 3KR7868XE

Instalación sin distancias laterales y cero mantenimiento

Los condensadores laterales permiten colocar el frigorífico en cualquier lugar, sin riesgo de condensaciones, ya que la posibilidad de humedad exterior desaparece con el calor de sus laterales.


Esto, unido a la ventilación trasera, asegura el correcto funcionamiento del frigorífico en cualquier lugar con el mínimo mantenimiento.

Mayor capacidad

La configuración de los combinados Balay NoFrost con tecnología **Full Skin Condenser**, permite ampliar la capacidad interior, para organizar los alimentos con mayor comodidad.

Full Skin Condenser

hasta **49l extra**




Mayor capacidad interior gracias a que el condensador se sitúa en las paredes laterales.

Instalación en pareja

Al unir dos frigoríficos combinados, en acabado inoxidable o blanco del mismo modelo, se consigue todavía más capacidad de conservación en la cocina.

Tan solo deben unirse, con el sentido de apertura y el accesorio de unión correspondiente, para una correcta instalación y un acabado perfecto.

Instalación en pareja



La capacidad de conservación se duplica con la posibilidad de unir dos frigoríficos combinados.

Con toda la eficiencia que se le puede exigir a un frigorífico



Nuestra gama de combinados A+++* cuenta con 5 modelos de diferentes alturas, colores y niveles de conservación, dispuestos a cubrir todas las necesidades.

Ssshhhh... aún más silenciosos

Los condensadores integrados en los laterales del frigorífico y el motor reducen sustancialmente el nivel de ruido.

Los niveles de 36 dB en A+++* y 39 dB en A++* alcanzados en las gamas ExtraFresh Comfort y ExtraFresh, suponen hasta cuatro veces menos ruido que en los anteriores frigoríficos combinados Balay NoFrost.



Apertura total de los cajones

Los cajones podrán extraerse siempre, con la puerta abierta a 90°, ya sea con apertura a derecha, a izquierda o incluso totalmente pegado a la pared.

Balay asegura la total extracción de los cajones y la máxima comodidad para acceder a los alimentos que contienen.



*Dentro del rango A+++ a D.

Conservación Balay

Tres sistemas de conservación con diferentes tipos de cajones, para conservar los alimentos frescos, en perfecto estado durante más tiempo.

Conservación ExtraFresh Comfort

Cajón ExtraCold Comfort $\diamond 0^{\circ}\text{C}$:

En este compartimento, las **carnes y pescados** se conservan hasta el doble de tiempo, con una temperatura cercana a los 0°C .

Cajón ExtraFresh Comfort:

Prolonga la vida útil de frutas y verduras hasta el doble de tiempo, controlando el nivel de humedad dentro del cajón con solo presionar el botón ExtraControl:

- Situando el control de humedad en el icono de **frutas**, se consigue un nivel de humedad menor, perfecto para conservar manzanas, kiwis, melocotones, etc.
- Seleccionando la opción de **frutas y verduras** se consigue un mayor nivel de humedad, perfecto para prolongar la frescura de alimentos como lechuga, zanahorias o espinacas.



Conservación ExtraFresh

Cajón ExtraCold $\diamond 0^{\circ}\text{C}$:

En este compartimento, las **carnes y pescados** se conservan durante más tiempo, manteniéndose a una temperatura cercana a los 0°C .

Cajón ExtraFresh:

Este cajón de gran capacidad ofrece las condiciones óptimas de conservación para frutas y verduras, conservándolas durante más tiempo gracias a su regulador de humedad.

Se puede seleccionar la opción de **frutas y verduras**, o solo **frutas**, en función del contenido que haya en el cajón.



Conservación Fresh

Cajón Fresh:

Este cajón de gran capacidad ayuda a mantener organizados los alimentos, y a conservar **frutas y verduras** siempre frescas.



Zona ExtraCold \diamond 0°C, máxima flexibilidad

Dos zonas separadas

Esta zona se divide en dos cajones independientes para poder organizar carnes y pescados por separado, evitando que se mezclen olores y sabores.



Bebidas siempre frías

Estos cajones permiten enfriar las bebidas en la mitad de tiempo. En los modelos de 60 cm cabe perfectamente un pack de 12 latas, ¡y hasta un pack de 16 latas en los nuevos modelos de 70 cm de ancho!



Frío

Regulador de frío

Una pestaña en la pared interior del frigorífico permite controlar la temperatura interior del cajón ExtraCold \diamond 0°C.

Se puede seleccionar la misma temperatura que en el resto del frigorífico, ligeramente inferior o cerca de los 0°C.



Equipamiento Balay

Frigoríficos donde no falta detalle

Iluminación progresiva LED

La luz interior del frigorífico se enciende de forma gradual, subiendo de intensidad poco a poco. De este modo la vista se adapta de forma más natural y el efecto resulta muy atractivo.

Los modelos **ExtraFresh Comfort** cuentan con una columna LED en el lateral, además de la iluminación LED superior que tienen todos los combinados con la tecnología **Full Skin Condenser** y que ilumina el contenido de los cajones cuando se abren.



Filtro AirFresh

Una membrana adherida al filtro de carbón activo permite capturar y eliminar los microorganismos existentes en el aire que atraviesa el conducto.

Así se evitan malos olores y contaminación cruzada de los alimentos, que mantienen su frescura durante más tiempo.

Bandejas extraíbles EasyAccess

Gracias al sistema EasyAccess, se puede acceder con total facilidad a los alimentos. Con tirar suavemente de las bandejas, éstas salen hacia afuera.

Estas bandejas extraíbles con cristal de seguridad tienen unos frenos que aportan robustez, permitiendo acceder a los alimentos cómodamente y de la forma más segura.



Botellero cromado

Organizar las botellas es más cómodo gracias a este botellero de los combinados **ExtraFresh Comfort** y **ExtraFresh**.

Se coloca igual que cualquier bandeja del frigorífico, lo cual aporta más seguridad y estabilidad a las botellas.



Congeladores completamente equipados

Cajón DirectAccess

Este compartimento de fácil acceso permite encontrar rápidamente lo que se necesita, sin mantener la puerta abierta demasiado tiempo.

Basta con abrir el congelador y deslizar el cajón DirectAccess, para tener su contenido al alcance de la mano.



Bandejas de cristal

Retirando uno o más cajones se pueden utilizar las bandejas de cristal para colocar copas, cacerolas o cualquier cosa que deba apoyarse de forma estable fuera de un cajón.

Estas bandejas también pueden retirarse, dejando un espacio diáfano en el congelador para guardar, por ejemplo, grandes piezas de caza o bolsas de hielo.



Frío

Funciones especiales en frigorífico y congelador

Refrigeración y congelación "Súper"

Una función muy práctica que permite enfriar rápidamente el frigorífico o el congelador cuando vamos a introducir grandes cantidades de alimentos.

Transcurrido un tiempo, esta función se desconecta automáticamente y el frigorífico o el congelador, vuelven a la temperatura inicial seleccionada.

Función Vacaciones

En los frigoríficos con electrónica LCD esta función ahorra energía en largos periodos en desuso. El compartimento frigorífico activa el modo de ahorro de energía, mientras que el congelador se mantiene a la misma temperatura, para conservar perfectamente todos los alimentos.

Alarma óptica y acústica

Tanto en el caso del frigorífico como del congelador, esta alarma se activa cuando la temperatura interior aumenta, se detecta alguna avería, o la puerta no se ha cerrado correctamente. Así nos aseguramos de mantener las condiciones de conservación adecuadas para los alimentos.

Función Eco

Conviene activarla cuando se está haciendo un uso mínimo del aparato; también podemos usarla simplemente para potenciar el ahorro de energía.



Frigorífico combinado gris antracita 70 cm,
Serie Cristal 3KF6997GI

Serie Cristal. Nuevos combinados NoFrost ExtraFresh Comfort. Ancho 70 cm



- Clase de eficiencia energética A++*.
- Dimensiones (alto x ancho x fondo sin tirador): 203 x 70 x 67 cm.
- Tecnología NoFrost Full Skin Condenser.
- Tirador vertical integrado.
- Cajón ExtraFresh Comfort para frutas y verduras con control de humedad y guías de fácil apertura.
- Cajones ExtraCold Comfort $\pm 0^{\circ}\text{C}$ para carnes y pescados sobre bandeja deslizante.
- Botellero cromado de gran capacidad.
- Electrónica LCD integrada en la puerta.
- Iluminación LED con incremento gradual de la intensidad.
- Equipamiento interior con perfiles cromados.
- Bandejas extraíbles EasyAccess en el refrigerador.
- Bandejas de cristal de seguridad en frigorífico y congelador.
- Control electrónico e independiente de la temperatura.
- Regulación independiente de temperatura en el frigorífico y congelador.
- Descongelación y evaporación automática en ambos compartimentos.
- Refrigeración y congelación "Súper" con autodesconexión.
- Alarma óptica y acústica de avería y de temperatura.
- Filtro AirFresh.

Alto 203 cm



3KF6997BI

Puertas cristal negro
4242006270360

Precio de referencia:

1.560 €

NUEVO

Alto 203 cm



3KF6997GI

Puertas cristal gris antracita
4242006270377

Precio de referencia:

1.560 €

NUEVO

Alto 203 cm



3KF6997WI

Puertas cristal blanco
4242006270353

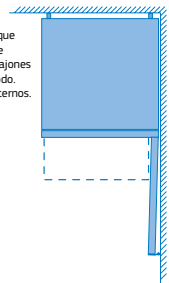
Precio de referencia:

1.560 €

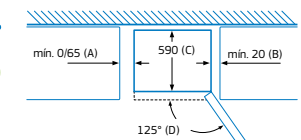
NUEVO

Instalación apertura puerta 90° junto a la pared:

En caso de que se coloque el aparato directamente en la pared, todos los cajones pueden extraerse del todo.
* Con y sin tiradores externos.



Instalación apertura puerta 125° enrasado con los muebles:



Nombre del aparato	A	B	C	D
Combinados NoFrost	0/65	20	590	125

Dimensión A: en modelos con tirador vertical integrado, se requiere una distancia mínima de 65 mm para una apertura sencilla.

*Dentro del rango A+++ a D.

Nuevos combinados NoFrost ExtraFresh Comfort. Ancho 70 cm



- Clase de eficiencia energética A+++.
- Tecnología NoFrost Full Skin Condenser.
- Tiradores exteriores.
- Cajón ExtraFresh Comfort para frutas y verduras con control de humedad y guías de fácil apertura.
- Cajón ExtraCold Comfort $\pm 0^{\circ}\text{C}$ para carnes y pescados sobre bandeja deslizante.
- Botellero cromado de gran capacidad.
- Electrónica LCD integrada en la puerta.
- Iluminación LED con incremento gradual de la intensidad.
- Equipamiento interior con perfiles cromados.
- Bandejas extraíbles EasyAccess en el refrigerador.
- Bandejas de cristal de seguridad en frigorífico y congelador.
- Control electrónico e independiente de la temperatura.
- Regulación independiente de temperatura en el frigorífico y congelador.
- Descongelación y evaporación automática en ambos compartimentos.
- Refrigeración y congelación "Súper" con autodesconexión.
- Alarma óptica y acústica de avería y de temperatura.
- Filtro AirFresh.
- Posibilidad de **instalación en pareja** con otro combinado del mismo modelo y con el accesorio de unión 3AF2030X.

Alto 203 cm



3KF6967XE

Puertas acero inox.
4242006270346

Precio de referencia: 1.355 €



sustituye a
3KR7968P



- Dimensiones (alto x ancho x fondo sin tirador): 203 x 70 x 67 cm.

Alto 186 cm



3KF6767XE

Puertas acero inox.
4242006270315

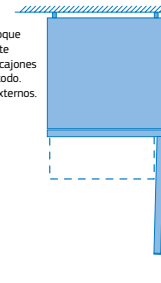
Precio de referencia: 1.280 €



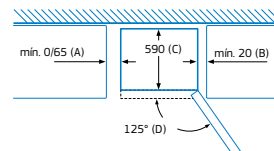
- Dimensiones (alto x ancho x fondo sin tirador): 186 x 70 x 67 cm.

Instalación apertura puerta 90° junto a la pared:

En caso de que se coloque el aparato directamente en la pared, todos los cajones pueden extraerse del todo.
* Con y sin tiradores externos.



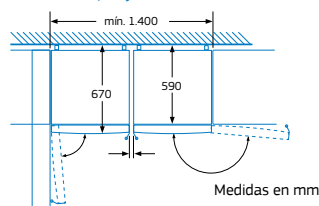
Instalación apertura puerta 125° enrasado con los muebles:



Nombre del aparato	A	B	C	D
Combinados NoFrost	0/65	20	590	125

Dimensión A: en modelos con tirador vertical integrado, se requiere una distancia mínima de 65 mm para una apertura sencilla.

Instalación en pareja de dos combis:



El dibujo incluye el accesorio de unión.

Las bandejas y los cajones se pueden extraer completamente incluso cuando el aparato se encuentra colocado directamente junto a la pared.

Cambiar apertura de puerta y distanciador lateral del cajón de frutas y verduras para una correcta apertura de puertas y cajones.

No está permitido introducir ningún elemento separador entre los aparatos.



3AF2030X

Color acero
4242006269159

Precio de referencia: 30 €

- Accesorio de unión color acero para formar una combinación.

3AF2030W

Color blanco
4242006269135

Precio de referencia: 30 €

- Accesorio de unión color blanco para formar una combinación.

Nuevos combinados NoFrost ExtraFresh. Ancho 70 cm



- Clase de eficiencia energética A++*.
- Tecnología NoFrost Full Skin Condenser.
- Tiradores exteriores.
- Cajón ExtraFresh para frutas y verduras con regulador de humedad.
- Cajón ExtraCold 0°C para carnes y pescados.
- Botellero cromado de gran capacidad.
- Electrónica táctil integrada en la puerta.
- Iluminación LED con incremento gradual de la intensidad.
- Bandejas extraíbles EasyAccess en el refrigerador.
- Bandejas de cristal de seguridad en frigorífico y congelador.
- Control electrónico e independiente de la temperatura.
- Regulación independiente de temperatura en el frigorífico y congelador.
- Descongelación y evaporación automática en ambos compartimentos.
- Refrigeración y congelación "Súper" con autodesconexión.
- Alarma óptica y acústica de avería y de temperatura.
- Filtro AirFresh.
- Posibilidad de **instalación en pareja** con otro combinado del mismo modelo y su correspondiente accesorio de unión (3AF2030X color acero o 3AF2030W color blanco).

Alto 203 cm



3KF6962XE

Puertas acero inox.
4242006277789

Precio de referencia: 1.295 €

NUEVO

sustituye a
3KR7967P

antihuellas



- Dimensiones (alto x ancho x fondo sin tirador): 203 x 70 x 67 cm.

Alto 203 cm



3KF6902WE

Blanco
4242006277772

Precio de referencia: 1.200 €

NUEVO

sustituye a
3KR7907B

- Dimensiones (alto x ancho x fondo sin tirador): 203 x 70 x 67 cm.

Alto 186 cm



3KF6762XE

Puertas acero inox.
4242006277765

Precio de referencia: 1.225 €

NUEVO

sustituye a
3KR7767P

antihuellas



- Dimensiones (alto x ancho x fondo sin tirador): 186 x 70 x 67 cm.

Alto 186 cm



3KF6702WE

Blanco
4242006277758

Precio de referencia: 1.140 €

NUEVO

sustituye a
3KR7707B

- Dimensiones (alto x ancho x fondo sin tirador): 186 x 70 x 67 cm.

*Dentro del rango A+++ a D.



Frigorífico combinado negro 60 cm, Serie Cristal 3KR7897BI

Serie Cristal. Combinados NoFrost ExtraFresh Comfort.

Ancho 60 cm



- Clase de eficiencia energética A++*.
- Dimensiones (alto x ancho x fondo sin tirador): 203 x 60 x 66 cm.
- Tecnología NoFrost Full Skin Condenser.
- Tirador vertical integrado.
- Cajón ExtraFresh Comfort para frutas y verduras con control de humedad y guías de fácil apertura.
- Cajones ExtraCold Comfort $\pm 0^{\circ}\text{C}$ para carnes y pescados sobre bandeja deslizante.
- Botellero cromado de gran capacidad.
- Electrónica LCD integrada en la puerta.
- Iluminación LED con incremento gradual de la intensidad.
- Equipamiento interior con perfiles cromados.
- Bandejas extraíbles EasyAccess en el refrigerador.
- Bandejas de cristal de seguridad en frigorífico y congelador.
- Control electrónico e independiente de la temperatura.
- Regulación independiente de temperatura en el frigorífico y congelador.
- Descongelación y evaporación automática en ambos compartimentos.
- Refrigeración y congelación "Súper" con autodesconexión.
- Alarma óptica y acústica de avería y de temperatura.
- Filtro AirFresh.

Alto 203 cm



3KR7897BI

Puertas cristal negro
4242006268411

Precio de referencia: 1.350 €

Alto 203 cm



3KR7897GI

Puertas cristal gris antracita
4242006265687

Precio de referencia: 1.350 €

Alto 203 cm



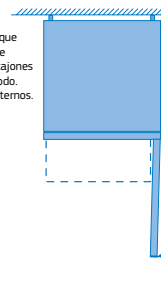
3KR7897WI

Puertas cristal blanco
4242006268312

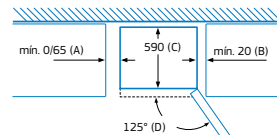
Precio de referencia: 1.350 €

Instalación apertura puerta 90° junto a la pared:

En caso de que se coloque el aparato directamente en la pared, todos los cajones pueden extraerse del todo.
* Con y sin tiradores externos.



Instalación apertura puerta 125° enrasado con los muebles:



Nombre del aparato	A	B	C	D
Combinados NoFrost	0/65	20	590	125

Dimensión A:
en modelos con tirador vertical integrado, se requiere una distancia mínima de 65 mm para una apertura sencilla.

*Dentro del rango A+++ a D.

Combinados NoFrost ExtraFresh Comfort. Ancho 60 cm



- Dimensiones (alto x ancho x fondo sin tirador): 203 x 60 x 66 cm.
- Tecnología NoFrost Full Skin Condenser.
- Tiradores exteriores.
- Cajón ExtraFresh Comfort para frutas y verduras con control de humedad y guías de fácil apertura.
- Cajones ExtraCold Comfort $\frac{1}{2}$ °C para carnes y pescados sobre bandeja deslizante.
- Botellero cromado de gran capacidad.
- Electrónica LCD en la puerta.
- Iluminación LED con incremento gradual de la intensidad.
- Equipamiento interior con perfiles cromados.
- Bandejas extraíbles EasyAccess en el refrigerador.
- Bandejas de cristal de seguridad en frigorífico y congelador.
- Control electrónico e independiente de la temperatura.
- Regulación independiente de temperatura en el frigorífico y congelador.
- Descongelación y evaporación automática en ambos compartimentos.
- Refrigeración y congelación "Súper" con autodesconexión.
- Alarma óptica y acústica de avería y de temperatura.
- Filtro AirFresh.
- Posibilidad de **instalación en pareja** con otro combinado del mismo modelo y su correspondiente accesorio de unión (3AF2030X color acero o 3AF2030W color blanco).

Alto 203 cm



3KR7868XE

Puertas acero inox.
4242006264093

Precio de referencia: 1.135 €



- Clase de eficiencia energética A+++*.

Alto 203 cm



3KR7867XE

Puertas acero inox.
4242006268428

Precio de referencia: 1.055 €



- Clase de eficiencia energética A+++*.

Alto 203 cm



3KR7827WE

Blanco
4242006264086

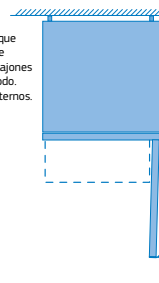
Precio de referencia: 960 €



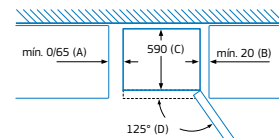
- Clase de eficiencia energética A++*.

Instalación apertura puerta 90° junto a la pared:

En caso de que se coloque el aparato directamente en la pared, todos los cajones pueden extraerse del todo.
* Con y sin tiradores externos.



Instalación apertura puerta 125° enrasado con los muebles:



Nombre del aparato	A	B	C	D
Combinados NoFrost	0/65	20	590	125

Dimensión A:
en modelos con tirador vertical integrado, se requiere una distancia mínima de 65 mm para una apertura sencilla.



- Clase de eficiencia energética A++*.
- Dimensiones (alto x ancho x fondo sin tirador): 186 x 60 x 66 cm.
- Tecnología NoFrost Full Skin Condenser.
- Tiradores exteriores.
- Cajón ExtraFresh Comfort para frutas y verduras con control de humedad y guías de fácil apertura.
- Cajones ExtraCold Comfort $\diamond 0^{\circ}\text{C}$ para carnes y pescados sobre bandeja deslizante.
- Botellero cromado de gran capacidad.
- Electrónica LCD en la puerta.
- Iluminación LED con incremento gradual de la intensidad.
- Equipamiento interior con perfiles cromados.
- Bandejas extraíbles EasyAccess en el refrigerador.
- Bandejas de cristal de seguridad en frigorífico y congelador.
- Control electrónico e independiente de la temperatura.
- Regulación independiente de temperatura en el frigorífico y congelador.
- Descongelación y evaporación automática en ambos compartimentos.
- Refrigeración y congelación "Súper" con autodesconexión.
- Alarma óptica y acústica de avería y de temperatura.
- Filtro AirFresh.
- Posibilidad de **instalación en pareja** con otro combinado del mismo modelo y su correspondiente accesorio de unión (3AF2030X color acero o 3AF2030W color blanco).

Alto 186 cm



3KR7667XE

Puertas acero inox.
4242006268305

Precio de referencia: 1.015 €



Alto 186 cm

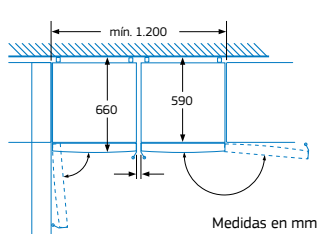


3KR7627WE

Blanco
4242006268091

Precio de referencia: 905 €

Instalación en pareja de dos combis:



El dibujo incluye el accesorio de unión.
Las bandejas y los cajones se pueden extraer completamente incluso cuando el aparato se encuentra colocado directamente junto a la pared.
Cambiar apertura de puerta y distanciador lateral del cajón de frutas y verduras para una correcta apertura de puertas y cajones.
No está permitido introducir ningún elemento separador entre los aparatos.



3AF2030X

Color acero
4242006269159

Precio de referencia: 30 €

- Accesorio de unión color acero para formar una combinación.

3AF2030W

Color blanco
4242006269135

Precio de referencia: 30 €

- Accesorio de unión color blanco para formar una combinación.

*Dentro del rango A+++ a D.

Combinados NoFrost ExtraFresh. Ancho 60 cm



EcoBalay



- Dimensiones (alto x ancho x fondo sin tirador): 203 x 60 x 66 cm.
- Tecnología NoFrost Full Skin Condenser.
- Tiradores exteriores.
- Cajón ExtraFresh para frutas y verduras con regulador de humedad.
- Cajones ExtraCold 0°C para carnes y pescados.
- Botellero cromado de gran capacidad.
- Electrónica táctil integrada en la puerta.
- Iluminación LED con incremento gradual de la intensidad.
- Bandejas extraíbles EasyAccess en el refrigerador.
- Bandejas de cristal de seguridad en frigorífico y congelador.
- Control electrónico e independiente de la temperatura.
- Regulación independiente de temperatura en el frigorífico y congelador.
- Descongelación y evaporación automática en ambos compartimentos.
- Refrigeración y congelación "Súper" con autodesconexión.
- Alarma óptica y acústica de avería y de temperatura.
- Filtro AirFresh.
- Posibilidad de **instalación en pareja** con otro combinado del mismo modelo y su correspondiente accesorio de unión (3AF2030X color acero o 3AF2030W color blanco).

Alto 203 cm



3KF6876XE

Puertas acero inox.
4242006268466

Precio de referencia: 1.080 €



- Clase de eficiencia energética A+++*.

3KF6826WE

Blanco
4242006272609

Precio de referencia: 1.025 €



- Clase de eficiencia energética A+++*.

Alto 203 cm



3KF6875XE

Puertas acero inox.
4242006268459

Precio de referencia: 970 €



- Clase de eficiencia energética A++*.

3KF6825WE

Blanco
4242006268435

Precio de referencia: 870 €



- Clase de eficiencia energética A++*.

Alto 203 cm



3KF6855ME

Puertas acero mate
4242006268442

Precio de referencia: 925 €



- Clase de eficiencia energética A++*.



3AF2030X

Color acero
4242006269159

Precio de referencia: 30 €

- Accesorio de unión color acero para formar una combinación.

3AF2030W

Color blanco
4242006269135

Precio de referencia: 30 €

- Accesorio de unión color blanco para formar una combinación.



- Clase de eficiencia energética A+++*.
- Dimensiones (alto x ancho x fondo sin tirador): 203 x 60 x 66 cm.
- Tecnología NoFrost Full Skin Condenser.
- Tiradores integrados.
- Cajón ExtraFresh para frutas y verduras con regulador de humedad.
- Cajones ExtraCold 0°C para carnes y pescados.
- Botellero cromado de gran capacidad.
- Visualización interior de la temperatura mediante LED.
- Iluminación LED con incremento gradual de la intensidad.
- Bandejas extraíbles EasyAccess en el refrigerador.
- Bandejas de cristal de seguridad en frigorífico y congelador.
- Control electrónico e independiente de la temperatura.
- Regulación independiente de temperatura en el frigorífico y congelador.
- Descongelación y evaporación automática en ambos compartimentos.
- Refrigeración y congelación "Súper" con autodesconexión.
- Alarma óptica y acústica de avería y de temperatura.
- Filtro AirFresh.
- Posibilidad de **instalación en pareja** con otro combinado del mismo modelo y su correspondiente accesorio de unión (3AF2030X color acero o 3AF2030W color blanco).

Alto 203 cm



3KF6853MI

Puertas acero mate
4242006268503

Precio de referencia: 845 €



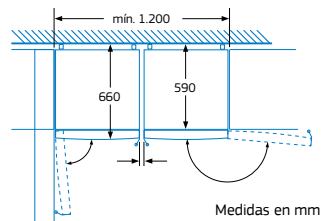
3KF6812WI

Blanco
4242006268497

Precio de referencia: 785 €

*Dentro del rango A+++ a D.

Instalación en pareja de dos combis:



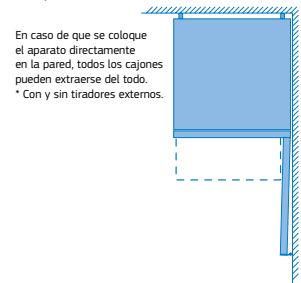
El dibujo incluye el accesorio de unión.

Las bandejas y los cajones se pueden extraer completamente incluso cuando el aparato se encuentra colocado directamente junto a la pared.

Cambiar apertura de puerta y distanciador lateral del cajón de frutas y verduras para una correcta apertura de puertas y cajones.

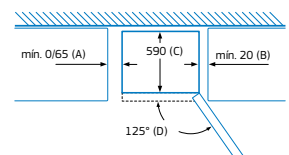
No está permitido introducir ningún elemento separador entre los aparatos.

Instalación apertura puerta 90° junto a la pared:



En caso de que se coloque el aparato directamente en la pared, todos los cajones pueden extraerse del todo.
* Con y sin tiradores externos.

Instalación apertura puerta 125° enrasado con los muebles:



Nombre del aparato	A	B	C	D
Combinados NoFrost	0/65	20	590	125

Dimensión A:
en modelos con tirador vertical integrado, se requiere una distancia mínima de 65 mm para una apertura sencilla.

Combinados NoFrost ExtraFresh. Ancho 60 cm



EcoBalay



- Dimensiones (alto x ancho x fondo sin tirador): 186 x 60 x 66 cm.
- Tecnología NoFrost Full Skin Condenser.
- Tiradores exteriores.
- Cajón ExtraFresh para frutas y verduras con regulador de humedad.
- Cajones ExtraCold 0°C para carnes y pescados.
- Botellero cromado de gran capacidad.
- Electrónica táctil integrada en la puerta.
- Iluminación LED con incremento gradual de la intensidad.
- Bandejas extraíbles EasyAccess en el refrigerador.
- Bandejas de cristal de seguridad en frigorífico y congelador.
- Control electrónico e independiente de la temperatura.
- Regulación independiente de temperatura en el frigorífico y congelador.
- Descongelación y evaporación automática en ambos compartimentos.
- Refrigeración y congelación "Súper" con autodesconexión.
- Alarma óptica y acústica de avería y de temperatura.
- Filtro AirFresh.
- Posibilidad de **instalación en pareja** con otro combinado del mismo modelo y su correspondiente accesorio de unión (3AF2030X color acero o 3AF2030W color blanco).

Alto 186 cm



3KF6676XE

Puertas acero inox.
4242006268404

Precio de referencia: 1.045 €



- Clase de eficiencia energética A+++*.

3KF6626WE

Blanco
4242006265410

Precio de referencia: 945 €



- Clase de eficiencia energética A+++*.

Alto 186 cm



3KF6675XE

Puertas acero inox.
4242006267797

Precio de referencia: 920 €



- Clase de eficiencia energética A++*.

3KF6625WE

Blanco
4242006267773

Precio de referencia: 810 €



- Clase de eficiencia energética A++*.

Alto 186 cm



3KF6655ME

Puertas acero mate
4242006268084

Precio de referencia: 870 €



- Clase de eficiencia energética A++*.



3AF2030X

Color acero
4242006269159

Precio de referencia: 30 €

- Accesorio de unión color acero para formar una combinación.

3AF2030W

Color blanco
4242006269135

Precio de referencia: 30 €

- Accesorio de unión color blanco para formar una combinación.



- Clase de eficiencia energética A+++*.
- Dimensiones (alto x ancho x fondo sin tirador): 186 x 60 x 66 cm.
- Tecnología NoFrost Full Skin Condenser.
- Tiradores integrados.
- Cajón ExtraFresh para frutas y verduras con regulador de humedad.
- Cajones ExtraCold $\ominus 0^{\circ}\text{C}$ para carnes y pescados.
- Botellero cromado de gran capacidad.
- Visualización interior de la temperatura mediante LED.
- Iluminación LED con incremento gradual de la intensidad.
- Bandejas extraíbles EasyAccess en el refrigerador.
- Bandejas de cristal de seguridad en frigorífico y congelador.
- Control electrónico e independiente de la temperatura.
- Regulación independiente de temperatura en el frigorífico y congelador.
- Descongelación y evaporación automática en ambos compartimentos.
- Refrigeración y congelación "Súper" con autodesconexión.
- Alarma óptica y acústica de avería y de temperatura.
- Filtro AirFresh.
- Posibilidad de **instalación en pareja** con otro combinado del mismo modelo y su correspondiente accesorio de unión (3AF2030X color acero o 3AF2030W color blanco).

Alto 186 cm



3KF6653MI

Puertas acero mate
4242006268480

Precio de referencia: 785 €

antihuellas



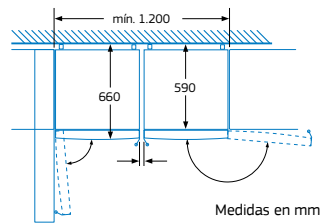
3KF6612WI

Blanco
4242006268473

Precio de referencia: 725 €

*Dentro del rango A+++ a D.

Instalación en pareja de dos combis:



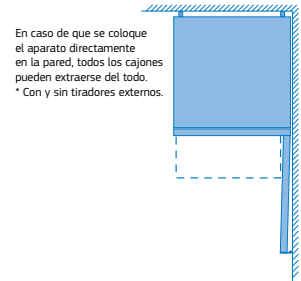
El dibujo incluye el accesorio de unión.

Las bandejas y los cajones se pueden extraer completamente incluso cuando el aparato se encuentra colocado directamente junto a la pared.

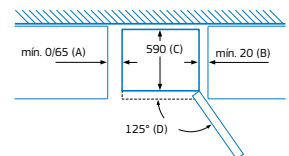
Cambiar apertura de puerta y distanciador lateral del cajón de frutas y verduras para una correcta apertura de puertas y cajones.

No está permitido introducir ningún elemento separador entre los aparatos.

Instalación apertura puerta 90° junto a la pared:



Instalación apertura puerta 125° enrasado con los muebles:



Nombre del aparato	A	B	C	D
Combinados NoFrost	0/65	20	590	125

Dimensión A: en modelos con tirador vertical integrado, se requiere una distancia mínima de 65 mm para una apertura sencilla.

Combinados NoFrost Fresh. Ancho 60 cm



energía EcoBalay



- Clase de eficiencia energética A+++.
- Dimensiones (alto x ancho x fondo sin tirador): 186 x 60 x 66 cm.
- Tecnología NoFrost Full Skin Condenser.
- Tiradores integrados.
- Cajón Fresh para frutas y verduras.
- Visualización interior de la temperatura mediante LED.
- Iluminación LED con incremento gradual de la intensidad.
- Bandejas de cristal de seguridad.
- Cajón DirectAccess de acceso directo al congelador.
- Control electrónico e independiente de la temperatura.
- Descongelación y evaporación automática en ambos compartimentos.
- Congelación "Súper" con autodesconexión.
- Alarma óptica y acústica de avería y de temperatura.
- Posibilidad de **instalación en pareja** con otro combinado del mismo modelo y su correspondiente accesorio de unión (3AF2030X color acero o 3AF2030W color blanco).

Alto 186 cm



3KF6650MI

Puertas acero mate
4242006268510

Precio de referencia: 745 €



Alto 186 cm



3KF6610WI

Blanco
4242006265458

Precio de referencia: 640 €



3AF2030X

Color acero
4242006269159

Precio de referencia: 30 €

- Accesorio de unión color acero para formar una combinación.

3AF2030W

Color blanco
4242006269135

Precio de referencia: 30 €

- Accesorio de unión color blanco para formar una combinación.



- Clase de eficiencia energética A++*.
- Dimensiones (alto x ancho x fondo sin tirador): 176 x 60 x 66 cm.
- Tecnología NoFrost Full Skin Condenser.
- Tiradores integrados.
- Cajón Fresh para frutas y verduras.
- Visualización interior de la temperatura mediante LED.
- Iluminación LED con incremento gradual de la intensidad.
- Bandejas de cristal de seguridad.
- Cajón DirectAccess de acceso directo al congelador.
- Control electrónico e independiente de la temperatura.
- Descongelación y evaporación automática en ambos compartimentos.
- Congelación "Súper" con autodesconexión.
- Alarma óptica y acústica de avería y de temperatura.
- Posibilidad de **instalación en pareja** con otro combinado del mismo modelo y su correspondiente accesorio de unión (3AF2030X color acero o 3AF2030W color blanco).

Alto 176 cm



3KF6550MI

Puertas acero mate
4242006268237

Precio de referencia: 630 €



Alto 176 cm

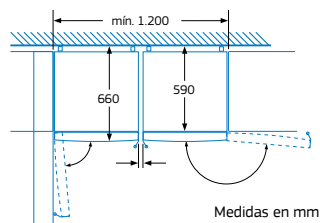


3KF6510WI

Blanco
4242006265441

Precio de referencia: 550 €

Instalación en pareja de dos combis:



Medidas en mm

El dibujo incluye el accesorio de unión.

Las bandejas y los cajones se pueden extraer completamente incluso cuando el aparato se encuentra colocado directamente junto a la pared.

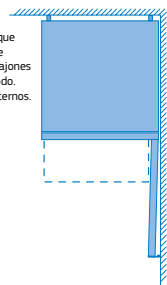
Cambiar apertura de puerta y distanciador lateral del cajón de frutas y verduras para una correcta apertura de puertas y cajones.

No está permitido introducir ningún elemento separador entre los aparatos.

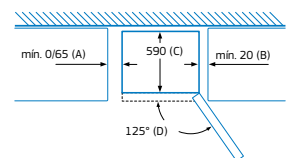
Medidas en mm

Instalación apertura puerta 90° junto a la pared:

En caso de que se coloque el aparato directamente en la pared, todos los cajones pueden extraerse del todo.
* Con y sin tiradores externos.



Instalación apertura puerta 125° enrasado con los muebles:



Nombre del aparato	A	B	C	D
Combinados NoFrost	0/65	20	590	125

Dimensión A:
en modelos con tirador vertical integrado, se requiere una distancia mínima de 65 mm para una apertura sencilla.

*Dentro del rango A+++ a D.

Nuevos frigoríficos dos puertas **ÓptimaNoFROST**



Frigorífico dos puertas 3FF3660XE

Frío multidistribuido

Permite una mayor rapidez y homogeneidad en la distribución de frío por todo el compartimento, asegurando la correcta estabilidad de la temperatura interior.

Equipamiento total en ancho 70 cm

Nuevo diseño de puertas

Los frigoríficos dos puertas Balay ofrecen un nuevo y moderno diseño de puertas planas y tiradores integrados que encajan perfectamente con los actuales diseños de cocina.

Bandeja de fácil extracción "pull out"

La bandeja superior del compartimento frigorífico está dotada con el sistema "pull out" que permite su extracción total. Sencillo y práctico, facilita al máximo el acceso a los alimentos situados al fondo del frigorífico y además incorpora un perfil más grueso que evita el goteo derivado del posible derrame de líquidos sobre la bandeja.

Cajón ExtraCold $\diamond 0^{\circ}\text{C}$

Este cajón mantiene la temperatura más fría para una mejor conservación de carnes y pescados. Se inyecta aire por la parte trasera, de forma que la temperatura será más fría que el resto del frigorífico manteniéndose cercana a 0°C .

Cajón ExtraFresh para frutas y verduras con regulador de humedad

Permite mantener el grado de humedad adecuado para la óptima conservación de frutas y verduras. Y para una mayor comodidad, incorpora raíles que facilitan la apertura del cajón así como la carga y descarga de alimentos.

Cubitera giratoria



Con solo girar el mando, los cubitos de hielo caen a la bandeja. Gracias al sistema Óptima NoFrost, éstos no se adhieren entre sí. Disponible en toda la gama de frigoríficos dos puertas Óptima NoFrost.

Nuevos frigoríficos dos puertas **ÓptimaNoFROST**. Ancho 70 y 60 cm



Alto 186 cm. Ancho 70 cm



- Clase de eficiencia energética A+*.
- Tecnología **Óptima NoFrost**.
- **Compartimento ExtraCold** $\pm 0^{\circ}\text{C}$ para carnes y pescados.
- Botellero flexible.
- Control electrónico e independiente de la temperatura.
- Visualización interior de la temperatura mediante LED.
- Descongelación y evaporación automática en ambos compartimentos.
- Congelación "Súper" con autodesconexión.
- Bandejas de cristal de seguridad.
- Cubitera giratoria.

Alto 186 cm. Ancho 60 cm

Alto 171 cm. Ancho 60 cm



3FF3762XE

Puertas acero inoxidable
4242006280116

Precio de referencia: 1.000 €



sustituye a
3FF3760P

antihuellas



- Dimensiones (alto x ancho x fondo sin tirador): 186 x 70 x 62 cm.
- Tiradores exteriores.
- Bandeja de fácil extracción "pull out" para frutas y verduras.
- **Cajón ExtraFresh con regulador de humedad.**
- Iluminación mediante LED.

Disponibilidad: abril 2018

3FF3702WI

Blanco
4242006280109

Precio de referencia: 880 €



sustituye a
3FF3700B

- Tiradores integrados.

Disponibilidad: abril 2018



3FF3660XE

Puertas acero inoxidable
4242006281335

Precio de referencia: 945 €



sustituye a
3FFP3661

antihuellas



- Dimensiones (alto x ancho x fondo sin tirador): 186 x 60 x 60 cm.
- Tiradores exteriores.
- Cajón verduras de gran capacidad.



3FF3450MI

Puertas acero mate
4242006281311

Precio de referencia: 875 €



sustituye a
3FFL3451

antihuellas



- Dimensiones (alto x ancho x fondo sin tirador): 171 x 60 x 60 cm.
- Tiradores integrados.
- Cajón verduras de gran capacidad.

3FF3600WI

Blanco
4242006281328

Precio de referencia: 820 €



sustituye a
3FFB3621

- Tiradores integrados.

3FF3400WI

Blanco
4242006281304

Precio de referencia: 760 €



sustituye a
3FFB3421

Nuevos frigoríficos dos puertas EcoFresh

energía EcoBalay



Eficientes, prácticos, cómodos... Así son los frigoríficos dos puertas EcoFresh de Balay. Modelos que reúnen las principales prestaciones de los combinados EcoFresh para brindar más opciones en la gama de frío. Alcanzando la práctica totalidad de la gama, la clase energética A++*.



Un moderno concepto de ventilación: Sistema ExtraVentilation

Permite una distribución homogénea e instantánea del frío en todo el compartimento del refrigerador. De esta forma, la temperatura seleccionada se mantiene constante, lo que ayuda a proporcionar una óptima conservación de los alimentos.

Tecnología LED: iluminación eficiente

Consume 10 veces menos que las bombillas convencionales y tiene una duración mucho mayor. Al estar integrada en la parte superior del refrigerador, no reduce espacio y proporciona una luz homogénea en todos los rincones del aparato.

Cajón ExtraFresh para frutas y verduras con regulador de humedad

Su cajón, especialmente diseñado para frutas y verduras, dispone de un práctico regulador de humedad, que hace que éstas se conserven mejor y durante más tiempo. Su sistema de raíles lo convierte además en un alarde de comodidad y ergonomía.

Control electrónico

Esta gama garantiza en todo momento unas óptimas condiciones de conservación, gracias a la incorporación de un avanzado control electrónico, capaz de responder inmediatamente a los cambios repentinos de temperatura.

Exclusivo diseño en puertas

Los frigoríficos dos puertas Balay ofrecen un moderno diseño con puertas planas y tiradores integrados que encajan perfectamente con los actuales diseños de cocina.

Nuevo diseño de puertas

Los frigoríficos dos puertas Balay ofrecen un nuevo y moderno diseño de puertas planas y tiradores integrados que encajan perfectamente con los actuales diseños de cocina.

Nuevos frigoríficos dos puertas EcoFresh. Ancho 60 cm



- Cajón ExtraFresh para frutas y verduras con regulador de humedad.
- Sistema eficiente de iluminación mediante LED.
- Tiradores integrados.
- Botellero flexible.
- Visualización interior de la temperatura mediante LED.
- Descongelación y evaporación automática en refrigerador.
- Sistema ExtraVentilation.
- Congelación "Súper" con autodesconexión.
- Bandejas de cristal de seguridad en frigorífico y congelador.
- Una cubitera.

Alto 176 cm



3FS2552MI

Puertas acero mate
4242006281250

Precio de referencia: 790 €

NUEVO

sustituye a
3FSL2455



- Clase de eficiencia energética A++*.
- Dimensiones (alto x ancho x fondo sin tirador): 176 x 60 x 65 cm.

Disponibilidad: abril 2018

Alto 161 cm



3FS2302WI

Blanco
4242006281274

Precio de referencia: 480 €

NUEVO

sustituye a
3FSW2300



- Clase de eficiencia energética A+*.
- Dimensiones (alto x ancho x fondo sin tirador): 161 x 60 x 65 cm.

3FS2502WI

Blanco
4242006281267

Precio de referencia: 660 €

NUEVO

sustituye a
3FSW2416



- Clase de eficiencia energética A++*.
- Dimensiones (alto x ancho x fondo sin tirador): 176 x 60 x 65 cm.

*Dentro del rango A+++ a D.

Nuevos frigoríficos y congeladores de una puerta

Balay, siempre a la vanguardia del diseño, ofrece frigoríficos de una puerta con líneas estilizadas que proporcionan un aspecto especialmente elegante, moderno y atractivo y, además, con dispensador de agua integrado en la puerta.



Frigorífico una puerta 3FCE643DE
Congelador una puerta 3GFB642WE

Dispensador de agua sin instalación a la red

Gracias a su tanque Brita® integrado en el interior de los frigoríficos 3FCE642DE y 3FCE643DE, siempre se podrá disponer de agua fría en cualquier momento, sin necesidad de abrir la puerta. Su diseño compacto de 2,5 litros no resta capacidad al aparato, ni impide el uso del balcón inmediatamente inferior al tanque.

Además, es muy fácil de llenar y de utilizar. Simplemente hay que levantar la tapa superior del tanque y rellenar el agua directamente. Presionando ligeramente con el vaso en el dispensador, tendremos agua fresca al instante.



Nuevo diseño soft de puerta plana

Este diseño ofrece a toda la gama de frigoríficos y congeladores de una puerta una elegancia y sobriedad acorde con las nuevas tendencias. Tanto en acero inoxidable antihuellas como el atemporal color blanco.

Electrónica táctil integrada en la puerta

Los modelos con electrónica táctil integrada en la puerta permiten regular la temperatura en todo momento, ofreciendo una regulación más cómoda y eficiente, sin necesidad de abrir la puerta.

Instalación perfecta entre muebles, e incluso junto a la pared

Las exclusivas bisagras en las puertas de toda la gama, hacen posible que al abrir la puerta, ésta gire sobre sí misma sin necesitar un espacio adicional en el lateral entre el frigorífico y el mueble.

Incluso se puede instalar el frigorífico y el congelador directamente al lado de la pared, sin necesidad de dejar espacio adicional. Garantizando así la accesibilidad al interior de los cajones.

Tecnología de frío perfecta

• Tecnología NoFrost:

Ahorra tiempo gracias a la tecnología de descongelación automática de nuestros congeladores de una puerta. Olvídate de descongelar y consigue la máxima comodidad con los congeladores Óptima NoFrost de Balay.

• Sistema ExtraVentilation:

Este sistema asegura una temperatura uniforme en el interior de tu frigorífico al distribuir el frío de manera constante y rápida por toda la cavidad. La corriente de ventilación interna consigue que tus alimentos se mantengan en óptimas condiciones de conservación.

Tiradores de fácil apertura



Los tiradores ergonómicos de fácil apertura tienen un diseño que permite abrir las puertas cómodamente, con un sencillo movimiento, incluso cuando las acabamos de cerrar.

Máxima comodidad interior

En los frigoríficos:

Nuevo cajón **ExtraFresh Comfort**: frutas y verduras frescas hasta el doble de tiempo



Los frigoríficos 3FCC647XE y 3FCC647WE de una puerta Balay incorporan el cajón ExtraFresh Comfort en su equipamiento interior.

Este cajón permite conservar las frutas y verduras frescas hasta el doble de tiempo en las mejores condiciones gracias a su sencillo sistema ExtraControl, que permite controlar el flujo de aire y la humedad dependiendo de la cantidad y el tipo de alimentos almacenados.

Presionando el botón ExtraControl y situándolo sobre el icono de frutas, se consigue un menor nivel de humedad. Si se sitúa sobre el icono de frutas y verduras, el nivel de humedad será mayor, prolongando la vida y frescura de los alimentos.

Nuevo cajón **ExtraFresh**: frutas y verduras frescas durante más tiempo



Este nuevo cajón de gran capacidad ofrece las condiciones óptimas de conservación para que frutas y verduras se conserven durante más tiempo gracias a su regulador de humedad.

Nuevo botellero abatible

Este práctico botellero disponible en los frigoríficos 3FCC647XE y 3FCC647WE ayuda a ahorrar espacio además de organizar el frigorífico. Al desplegarlo pueden colocarse las botellas de la forma más cómoda. Y cuando ya no sea necesario, vuelve a plegarse para no restar espacio de almacenamiento en el frigorífico.



Bandejas de cristal extraíbles

Balay ofrece en su gama de una puerta, un novedoso sistema de bandejas de cristal de seguridad, que pueden extraerse hasta en 15 cm y recogerse cómodamente.

Esto hace que el acceso a los alimentos del fondo del frigorífico sea mucho más sencillo.



En los congeladores:

Nuevo formato interior. Máxima capacidad y flexibilidad

El interior de los congeladores NoFrost de una puerta de Balay está cuidadosamente diseñado para adaptarse a cualquier situación con total comodidad y flexibilidad, ofreciendo siempre el máximo espacio:

- 2 cajones BigBox con una enorme capacidad; han sido diseñados para permitir congelar piezas grandes cómodamente.
- Nueva zona DirectAccess y bandejas de cristal de seguridad entre los cajones, para una mayor flexibilidad en el congelador.

Descubre las diferentes opciones de almacenamiento que te proporcionan los congeladores:



Permite acceder rápidamente a los alimentos de uso diario y aprovechar mejor el espacio de congelación.



Pueden utilizarse todos los cajones para almacenar grandes cantidades de alimentos de forma ordenada.



Pueden extraerse los cajones y así utilizar las bandejas de cristal para guardar copas heladas o recipientes altos.



También se pueden retirar las bandejas de cristal para congelar alimentos de gran tamaño: tartas, barras de pan, etc.

Frío

Dispensador de cubitos de hielo

Una gran ventaja de los congeladores de una puerta es el cajón con dispensador de cubitos de hielo, disponible en los modelos 3GFB647XE y 3GFB647WE, que permite obtener con un suave movimiento hasta 20 cubitos en cada llenado.

Su depósito ha sido especialmente diseñado para evitar derrames y puede retirarse fácilmente en caso de necesitar más capacidad en el interior del cajón.



Nuevos frigoríficos de una puerta ExtraFresh Comfort. Ancho 60 cm



- Clase de eficiencia energética A+++.
- Dimensiones (alto x ancho x fondo sin tirador): 186 x 60 x 65 cm.
- Sistema eficiente de iluminación mediante LED.
- Tirador ergonómico de fácil apertura.
- Cajón ExtraFresh Comfort para frutas y verduras con control de humedad y guías de fácil apertura.
- Cajón de gran capacidad con guías telescópicas.
- Botellero abatible.
- Balcón ajustable en altura.
- Electrónica táctil digital interior.
- Filtro AirFresh.
- Bandejas de cristal de seguridad extraíbles.
- Refrigeración "Súper" con autodesconexión.
- Descongelación y evaporación automática en refrigerador.
- Sistema ExtraVentilation.
- Apertura de puerta a la izquierda. Puerta reversible.
- Juntas de puerta desmontables e intercambiables.

Alto 186 cm



3FCC647XE

Puerta acero inoxidable
4242006277314

Precio de referencia: 1.120 €



sustituye a
3FC1667P



- Combinación en pareja con el congelador 3GFB647XE (accesorio de unión 3AF1860X).

Alto 186 cm



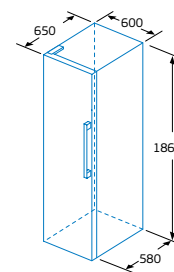
3FCC647WE

Blanco
4242006277307

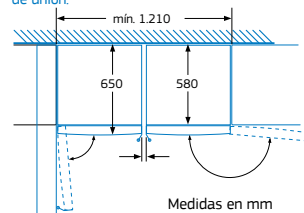
Precio de referencia: 900 €



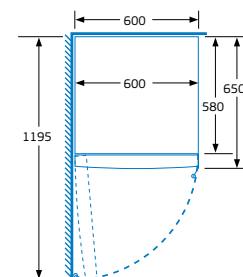
- Combinación en pareja con el congelador 3GFB647WE (accesorio de unión 3AF1860W).



Instalación combinada de frigorífico y congelador de una puerta. El dibujo incluye el accesorio de unión.



Las bandejas y los cajones se pueden extraer completamente incluso cuando el aparato se encuentra colocado directamente junto a la pared.



Nuevos congeladores de una puerta NoFrost. Ancho 60 cm



- Clase de eficiencia energética A+++*.
- Dimensiones (alto x ancho x fondo sin tirador): 186 x 60 x 65 cm.
- Tecnología NoFrost.
- Descongelación automática.
- Sistema eficiente de iluminación mediante LED.
- Tirador ergonómico de fácil apertura.
- Electrónica táctil digital interior.
- 4 cajones y zona DirectAccess.
- 2 cajones de gran capacidad Big Box.
- Cajón con dispensador de cubitos de hielo.
- Bandejas de cristal de seguridad.
- Congelación "Súper" con autodesconexión.
- Apertura de puerta a la derecha. Puerta reversible.
- Juntas de puerta desmontables e intercambiables.

Alto 186 cm



3GFB647XE

Puerta acero inoxidable
4242006277741

Precio de referencia: 1.140 €



- Combinación en pareja con el frigorífico 3FCC647XE (accesorio de unión 3AF1860X).

Alto 186 cm



3GFB647WE

Blanco
4242006277499

Precio de referencia: 900 €



- Combinación en pareja con el frigorífico 3FCC647WE (accesorio de unión 3AF1860W).

Combinación frigorífico y congelador

Frigorífico	Congelador	Accesorio
3FCC647XE	3GFB647XE	3AF1860X
3FCC647WE	3GFB647WE	3AF1860W

Frío



3AF1860X

Color acero
4242006268299

Precio de referencia: 30 €

- Accesorio de unión color acero para formar una combinación.
- Espacio necesario para el accesorio: 1 cm de ancho entre ambos electrodomésticos.

3AF1860W

Color blanco
4242006268817

Precio de referencia: 30 €

- Accesorio de unión color blanco para formar una combinación.
- Espacio necesario para el accesorio: 1 cm de ancho entre ambos electrodomésticos.

*Dentro del rango A+++ a D.

Nuevos frigoríficos de una puerta ExtraFresh. Ancho 60 cm



- Clase de eficiencia energética A+++.
- Dimensiones (alto x ancho x fondo sin tirador): 186 x 60 x 65 cm.
- Sistema eficiente de iluminación mediante LED.
- Tirador ergonómico de fácil apertura.
- Cajón ExtraFresh para frutas y verduras con regulador de humedad.
- Electrónica táctil integrada en la puerta.
- Botellero flexible.
- Filtro AirFresh.
- Bandejas de cristal de seguridad extraíbles.
- Refrigeración "Súper" con autodesconexión.
- Descongelación y evaporación automática en refrigerador.
- Sistema ExtraVentilation.
- Apertura de puerta a la izquierda. Puerta reversible.
- Juntas de puerta desmontables e intercambiables.

Alto 186 cm



3FCE643XE

Puerta acero inoxidable
4242006277345

Precio de referencia: 1.105 €

NUEVO

sustituye a
3FC1663P



- Combinación en pareja con el congelador 3GFB643XE (accesorio de unión 3AF1860X).

Alto 186 cm



3FCE643WE

Blanco
4242006277338

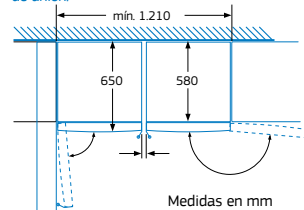
Precio de referencia: 895 €

NUEVO

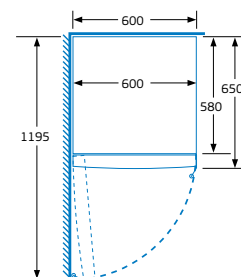
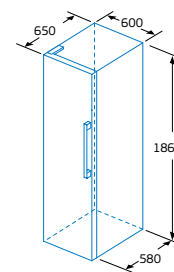
sustituye a
3FC1603B

- Combinación en pareja con el congelador 3GFB643WE (accesorio de unión 3AF1860W).

Instalación combinada de frigorífico y congelador de una puerta. El dibujo incluye el accesorio de unión.



Las bandejas y los cajones se pueden extraer completamente incluso cuando el aparato se encuentra colocado directamente junto a la pared.



Nuevos congeladores de una puerta NoFrost. Ancho 60 cm



- Clase de eficiencia energética A++*.
- Dimensiones (alto x ancho x fondo sin tirador): 186 x 60 x 65 cm.
- Tecnología NoFrost.
- Descongelación automática.
- Tirador ergonómico de fácil apertura.
- Electrónica táctil integrada en la puerta.
- 4 cajones y zona DirectAccess.
- 2 cajones de gran capacidad Big Box.
- 1 cubitera con tapa.
- Bandejas de cristal de seguridad.
- Congelación "Súper" con autodesconexión.
- Apertura de puerta a la derecha. Puerta reversible.
- Juntas de puerta desmontables e intercambiables.

Alto 186 cm



3GFB643XE

Puerta acero inoxidable
4242006278458

Precio de referencia: 1.125 €



sustituye a
3GFB663P

Alto 186 cm



3GFB643WE

Blanco

4242006278441

Precio de referencia: 945 €



sustituye a
3GFB603B



3AF1860X

Color acero

4242006268299

Precio de referencia: 30 €

- Accesorio de unión color acero para formar una combinación.
- Espacio necesario para el accesorio: 1 cm de ancho entre ambos electrodomésticos.



- Combinación en pareja con el frigorífico 3FCE643XE (accesorio de unión 3AF1860X).

- Combinación en pareja con el frigorífico 3FCE643WE (accesorio de unión 3AF1860W).

Combinación frigorífico y congelador

Frigorífico	Congelador	Accesorio
3FCE643XE	3GFB643XE	3AF1860X
3FCE643WE	3GFB643WE	3AF1860W

3AF1860W

Color blanco

4242006268817

Precio de referencia: 30 €

- Accesorio de unión color blanco para formar una combinación.
- Espacio necesario para el accesorio: 1 cm de ancho entre ambos electrodomésticos.

*Dentro del rango A+++ a D.

Nuevos frigoríficos de una puerta ExtraFresh. Ancho 60 cm



- Clase de eficiencia energética A+++.
- Dimensiones (alto x ancho x fondo sin tirador): 186 x 60 x 65 cm.
- Sistema eficiente de iluminación mediante LED.
- Tirador ergonómico de fácil apertura.
- Cajón ExtraFresh para frutas y verduras con regulador de humedad.
- Botellero flexible.
- Filtro AirFresh.
- Bandejas de cristal de seguridad extraíbles.
- Refrigeración "Súper" con autodesconexión.
- Visualización interior de la temperatura mediante LED.
- Descongelación y evaporación automática en refrigerador.
- Sistema ExtraVentilation.
- Apertura de puerta a la izquierda. Puerta reversible.
- Juntas de puerta desmontables e intercambiables.

Alto 186 cm



3FCE642XE

Puerta acero inoxidable
4242006277321

Precio de referencia: 1.005 €

NUEVO
sustituye a
3FC1661P



- Combinación en pareja con el congelador 3GFB642XE (accesorio de unión 3AF1860X).

Alto 186 cm



3FCE642ME

Puerta acero mate
4242006277123

Precio de referencia: 880 €

NUEVO
sustituye a
3FC1651L



- Combinación en pareja con el congelador 3GFB642ME (accesorio de unión 3AF1860X).

Alto 186 cm



3FCE642DE

Puerta acero inoxidable
4242006278359

Precio de referencia: 1.030 €

NUEVO
sustituye a
3FC1652L



- Dispensador exterior de agua con tanque: 2,5 litros.
- Combinación en pareja con el congelador 3GFB642XE (accesorio de unión 3AF1860X).

3FCE642WE

Blanco
4242006277116

Precio de referencia: 785 €

NUEVO
sustituye a
3FC1601B

- Combinación en pareja con el congelador 3GFB642WE (accesorio de unión 3AF1860W).

3FCE643DE

Blanco
4242006278373

Precio de referencia: 810 €

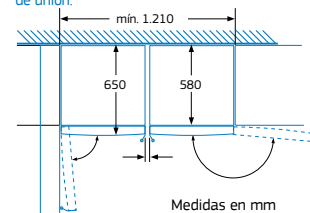
NUEVO

- Dispensador exterior de agua con tanque: 2,5 litros.
- Combinación en pareja con el congelador 3GFB642WE (accesorio de unión 3AF1860W).

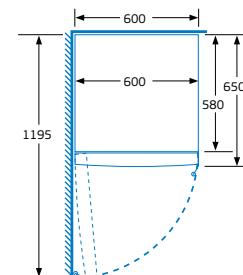
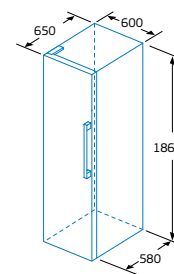
Combinación frigorífico y congelador

Frigorífico	Congelador	Accesorio
3FCE642XE	3GFB642XE	3AF1860X
3FCE642ME	3GFB642ME	3AF1860X
3FCE642WE	3GFB642WE	3AF1860W
3FCE642DE	3GFB642XE	3AF1860X
3FCE643DE	3GFB642WE	3AF1860W

Instalación combinada de frigorífico y congelador de una puerta. El dibujo incluye el accesorio de unión.



Las bandejas y los cajones se pueden extraer completamente incluso cuando el aparato se encuentra colocado directamente junto a la pared.



Nuevos congeladores de una puerta NoFrost. Ancho 60 cm



- Clase de eficiencia energética A++*.
- Dimensiones (alto x ancho x fondo sin tirador): 186 x 60 x 65 cm.
- Tecnología NoFrost.
- Descongelación automática.
- Tirador ergonómico de fácil apertura.
- 4 cajones y zona DirectAccess.
- 2 cajones de gran capacidad Big Box.
- 1 cubitera con tapa.
- Bandejas de cristal de seguridad.
- Visualización interior de la temperatura mediante LED.
- Congelación "Súper" con autodesconexión.
- Apertura de puerta a la derecha. Puerta reversible.
- Juntas de puerta desmontables e intercambiables.

Alto 186 cm



3GFB642XE

Puerta acero inoxidable
4242006278434

Precio de referencia: 1.005 €



sustituye a
3GF8661P

antihuellas



- Combinación en pareja con los frigoríficos 3FCE642XE o 3FCE642DE (accesorio de unión 3AF1860X).

Alto 186 cm



3GFB642ME

Puerta acero mate
4242006278427

Precio de referencia: 880 €



sustituye a
3GF8651L

antihuellas



- Combinación en pareja con el frigorífico 3FCE642ME (accesorio de unión 3AF1860X).

Alto 186 cm



3GFB642WE

Blanco
4242006277109

Precio de referencia: 785 €



sustituye a
3GF8601B

- Combinación en pareja con los frigoríficos 3FCE643DE o 3FCE642WE (accesorio de unión 3AF1860W).



3AF1860X

Color acero
4242006268299

Precio de referencia: 30 €

- Accesorio de unión color acero para formar una combinación.
- Espacio necesario para el accesorio: 1 cm de ancho entre ambos electrodomésticos.

3AF1860W

Color blanco
4242006268817

Precio de referencia: 30 €

- Accesorio de unión color blanco para formar una combinación.
- Espacio necesario para el accesorio: 1 cm de ancho entre ambos electrodomésticos.

*Dentro del rango A+++ a D.

Frigoríficos americanos NoFrost



Mínimo consumo

Balay ofrece gran capacidad y máxima eficiencia energética en su gama de frigoríficos americanos clase A++ y A+.

Además, con la electrónica táctil, el usuario está perfectamente informado, disfrutando de una pieza de excelente diseño, tanto por su acabado interior como exterior.

- **Alto rendimiento, compresor Inverter**

La regulación electrónica permite una velocidad variable del compresor Inverter que, a diferencia de los compresores tradicionales de velocidad constante, reduce el nivel de ruido y minimiza el consumo de energía.

- **Sistema de distribución del aire, Multi AirFlow**

Las múltiples salidas de aire frío aseguran la correcta distribución interior del aire, evitando bruscas diferencias de temperatura que interfieren en la correcta conservación de los alimentos y que pueden provocar la aparición de bacterias y mohos.

- **Gran capacidad de almacenamiento**

Balay incluye en toda su gama de frigoríficos americanos Óptima NoFrost balcones de gran anchura en la contrapuerta, con fijación de alta resistencia.

Su capacidad interior neta alcanza, en el modelo 3FA4660X, los 573 litros (200 litros en el congelador y 373 en el compartimento frigorífico). Además, estos aparatos están dotados de compartimentos especiales para facilitar la organización en su interior.

Nuestros frigoríficos americanos aúnan la gran capacidad con un menor consumo para ofrecer una mayor comodidad

El equipamiento más completo



Compartimento MultiBox

Especial para guardar cosas pequeñas o diferentes como cremas, medicinas, pequeñas botellas, etc., que no queremos que estén en contacto con el resto de contenidos del frigorífico. Este espacio permite una mejor organización en el frigorífico, aprovechando aún más su capacidad.



Zona fría para latas

Consiste en un compartimento ubicado en la parte superior junto a la salida de aire frío del frigorífico, para tenerlas siempre muy frías.



Iluminación LED

Se trata de un sistema eficaz y eficiente, que ilumina de forma clara y limpia. Los LED consumen menos, duran más e iluminan mejor.

2 cajones de gran capacidad

Para un perfecto almacenaje de frutas y verduras, los frigoríficos americanos Balay cuentan con dos grandes cajones, que suman un total de 40 litros de capacidad.

Dispensador de agua, hielo o hielo picado, totalmente integrado



Este dispensador presenta un diseño y un acabado perfecto, totalmente integrado en la puerta, sin marcos ni rincones que dificulten su limpieza. Además, sus prestaciones lo convierten en un complemento imprescindible, al servicio de la comodidad:

- **Electrónica táctil** para disponer de agua fresca, cubitos de hielo o hielo picado con un simple toque.
- Con capacidad para servir **vasos y jarras de hasta 27 cm de altura**.
- **Iluminación LED** para un llenado más fácil y preciso.
- **Hielo siempre disponible** con una producción de casi un kilo cada 24 horas, o lo que es lo mismo, 112 cubitos.

Dispensador de agua, hielo o hielo picado, sin instalación a la red de agua

Gracias al **Tanque FreshWater**, integrado en el interior del compartimento frigorífico del modelo 3FA4664X, el dispensador siempre dispondrá de agua fría y hielo en cualquier momento del día. Con una capacidad de almacenamiento de hasta 4 litros.

Además, este dispensador está totalmente integrado en la puerta del frigorífico y permite llenar una jarra de hasta 27 cm de altura. Una solución sencilla e inteligente para quienes desean disfrutar de la comodidad de un dispensador **sin tener que depender de una toma de agua**.



Tanque diseñado para dispensar las mejores prestaciones:

Sin toma de agua



- Sin toma de agua

Gracias a su depósito interior no es necesaria la conexión a la toma de agua, por lo que se podrá instalar donde se quiera, sin restricciones. Porque la comodidad no debe tener límites.

- Sin mantenimiento

Para tener agua fresca y de calidad, no hace falta cambiar el filtro con regularidad. Además, el depósito de agua es totalmente desmontable, lo que permite limpiarlo fácilmente.

- Agua fresca

El filtro del tubo de entrada retiene eficazmente las partículas no deseadas, para disponer siempre del agua más pura.

- Comodidad

Es muy cómodo de manejar, ya que no es necesario extraer el depósito de agua para su llenado. Con un sencillo gesto el dispensador estará listo para proporcionar agua fresca y hielo en cualquier momento.



- Seguridad frente a fugas

Sus 8 anclajes y la junta de silicona mantienen el depósito totalmente estanco, aislando completamente el tanque de agua del compartimento frigorífico.



Frigorífico americano **ÓptimaNoFROST**

Alto 177 cm



- Clase de eficiencia energética A+*.
- Dimensiones (alto x ancho x fondo sin tirador): 177 x 91 x 72 cm.
- **Tecnología Óptima NoFrost.**
- Tiradores exteriores.
- **Electrónica táctil integrada en la puerta.**
- Sistema eficiente de iluminación mediante LED.
- Sensores inteligentes de control de la temperatura.
- Dispensador de agua, cubitos y hielo picado. **Sin instalación a la toma de agua.**
- **Tanque de agua de 4 litros de capacidad.**
- **Compartimento MultiBox con tapa abatible.**
- **Zona fría para latas.**
- **2 cajones Fresh, para frutas y verduras, con raíles.**
- Bandejas de cristal de seguridad.
- Descongelación y evaporación automática.
- Refrigeración y congelación "Súper" con autodesconexión.
- Tecnología de alto rendimiento compresor Inverter.

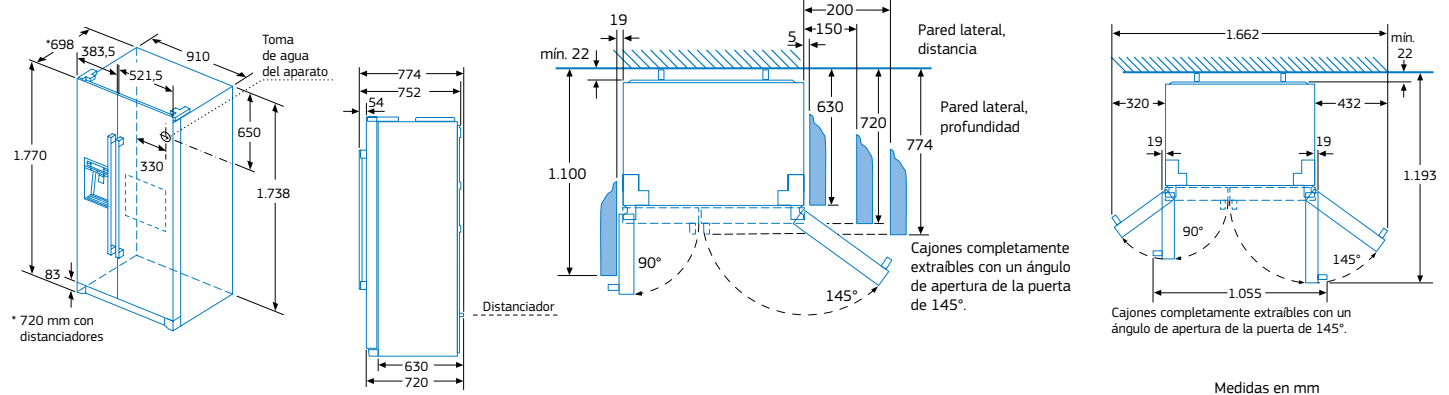
3FA4664X

Puertas acero inoxidable
4242006243500

Precio de referencia: 2.100 €



Modelo: 3FA4664X



*Dentro del rango A+++ a D. Información de etiquetado energético según el Reglamento (UE) nº 1060/2010. Para más información consultar las tablas de información técnica o www.balay.es

Frigoríficos americanos OptimaNoFROST

Alto 177 cm



OptimaNoFROST

- Dimensiones (alto x ancho x fondo sin tirador): 177 x 91 x 72 cm.
- Tecnología Optima NoFrost.
- Tiradores exteriores.
- Electrónica táctil integrada en la puerta.
- Sistema eficiente de iluminación mediante LED.
- Sensores inteligentes de control de la temperatura.
- Compartimento MultiBox con tapa abatible.
- Zona fría para latas.
- 2 cajones Fresh, para frutas y verduras, con raíles.
- Bandejas de cristal de seguridad.
- Descongelación y evaporación automática.
- Refrigeración y congelación "Súper" con autodesconexión.



3FA4665X

Puertas acero inoxidable
4242006243517

Precio de referencia: 2.395 €



- Clase de eficiencia energética A++*.
- Tecnología de alto rendimiento compresor Inverter.
- Dispensador de agua, hielo en cubitos y hielo picado. Incluye filtro de agua y manguera de conexión.



3FA4660X

Puertas acero inoxidable
4242006243319

Precio de referencia: 1.680 €



3FA4611B

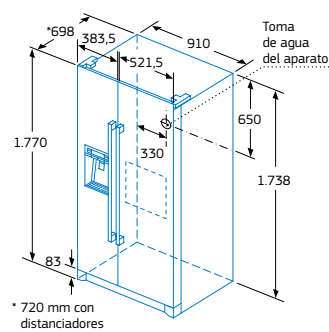
Blanco
4242006260187

Precio de referencia: 1.500 €

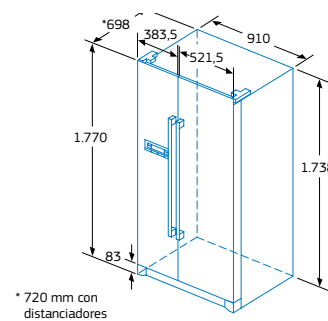


- Clase de eficiencia energética A+*.
- Dos cubiteras. 42 cubitos en total.

Modelo: 3FA4665X

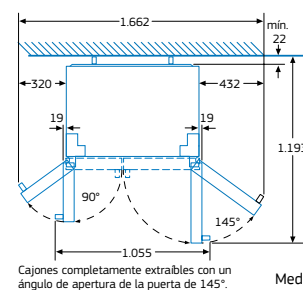
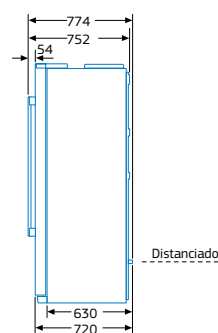


Modelo: 3FA4660X y 3FA4611B

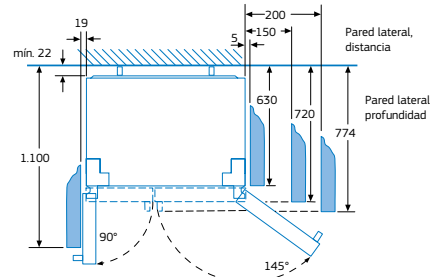


El kit de conexión incluye una manguera de 5 m de longitud.

Modelos: 3FA4665X, 3FA4660X y 3FA4611B



Cajones completamente extraíbles con un ángulo de apertura de la puerta de 145°. Medidas en mm





Frigorifico americano 3FA4611B

Frigoríficos integrables Balay

La gama integrable de Balay garantiza un bajo consumo con modelos A++ con tecnología NoFrost y algún modelo que incorpora el cajón ExtraFresh, consiguiendo una perfecta

conservación de los alimentos. Además, cuentan con un innovador interior para hacer al cliente la vida más cómoda.



Frigorífico integrable 3FI7047S
Congelador integrable 3GI7047F

Balay, eficientemente



La incorporación de modernas tecnologías, el uso de la iluminación de LED más eficiente y la mejora de los aislamientos ha permitido que Balay ofrezca en su gama frigoríficos A+++*.

Más fresco durante más tiempo

• Cajón ExtraFresh Comfort

El cajón **ExtraFresh Comfort** de los frigoríficos Balay permite conservar las frutas y verduras frescas hasta el doble de tiempo. En este cajón se alcanza un grado de humedad de hasta el 90%, consiguiendo que las frutas y verduras conserven mejor su sabor, color y propiedades.

• Filtro AirFresh

Permite capturar los microorganismos existentes en el aire que atraviesa el conducto y destruirlos evitando los malos olores y la contaminación cruzada de los alimentos.

Instalación sencilla

A la izquierda o a la derecha. Elige hacia qué lado quieres abrir tu nuevo frigorífico Balay y, si te arrepientes, no pasa nada, puedes cambiar. Los frigoríficos integrables de Balay son más fáciles de instalar que nunca. La instalación es más rápida, sencilla e intuitiva gracias al renovado kit de montaje que incorporan alguno de sus modelos.

Tipos de instalación

La gama incluye aparatos con sistema de integración de puerta fija y de puerta deslizante.

• Sistema de integración de puerta fija

La puerta del mueble se fija a la puerta del frigorífico y no necesita bisagras adicionales que la unan al mueble.

• Sistema de integración de puerta deslizante

La puerta debe ir unida mediante bisagras al mueble. Las guías deslizantes sirven de unión entre la puerta del mueble y la del frigorífico permitiendo el deslizamiento de una respecto a la otra.

Balay, por una cocina más cómoda

• Pareja integrable

Balay consigue la máxima capacidad en integración. Esta combinación frigorífico-congelador de una puerta, ofrece todo el espacio que se pueda necesitar con 530 litros netos.

Además, dispone de todas las prestaciones de un frigorífico con electrónica táctil, perfiles cromados, bandejas extraíbles, guías telescópicas, cajón ExtraFresh en el frigorífico o cajones BigBox en el congelador.

• Electrónica táctil

El ajuste de la temperatura nunca ha sido más fácil o más exacto. Todas las funciones al alcance con un mero toque táctil.

• Bandeja deslizante Plus

Para un plus de comodidad, esta bandeja se puede adaptar a las necesidades de almacenamiento con un simple movimiento. Deslizando la parte delantera, se obtiene un mayor espacio ideal para almacenar botellas altas o alimentos de mayor tamaño.

• Bandeja extraíble con perfil antidesbordamiento

Se puede extraer hasta 11 cm para alcanzar más fácilmente los alimentos colocados en la parte trasera. Además, su perfil más grueso en acabado cromado, retiene en la bandeja cualquier líquido que pudiera derramarse.

• Cajón BigBox

Cajón XXL con un volumen de 30 litros y 26 cm de altura. Ideal para grandes tartas, pavo u otros alimentos de gran tamaño.

Los cajones y las bandejas de cristal del congelador se pueden usar alternativamente ofreciendo la máxima flexibilidad interior, incluso se pueden quitar para almacenar productos de gran tamaño como una pieza grande de pescado.

*Dentro del rango A+++ a D.

Combinados integrables

Combinados electrónicos. Congelador NoFrost



- Clase de eficiencia energética A++.
- Dimensiones de encastre (alto x ancho x fondo): 177,5 x 56 x 55 cm.
- Sistema eficiente de iluminación mediante LED.
- **Electrónica táctil digital interior.**
- **Tecnología Óptima NoFrost en el congelador.**
- Congelación "Súper" con autodesconexión.
- Cajón de gran capacidad BigBox.
- Bandejas de cristal de seguridad en ambos compartimentos.
- Equipamiento interior con perfiles cromados.
- Descongelación y evaporación automática en ambos compartimentos.
- Apertura de puertas a la derecha.
- Puertas reversibles.
- Juntas de puerta desmontables e intercambiables.



3KI7148F
4242006266363

Precio de referencia: 1.470 €

- Cajón ExtraFresh Comfort con control de humedad.
- Refrigeración "Súper" con autodesconexión.
- Sistema de puerta fija.
- Bandeja deslizante Plus.
- Bandeja extraíble con perfil antidesbordamiento.
- Ventilador interior.

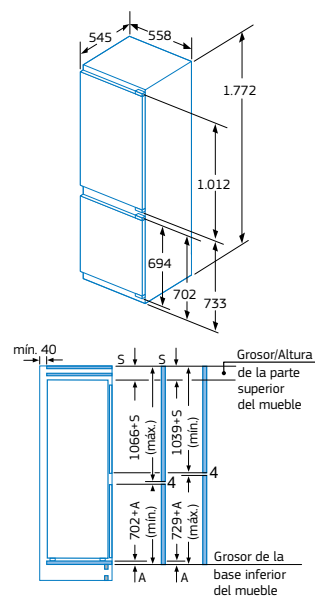


3KI7014F
4242006248932

Precio de referencia: 1.200 €

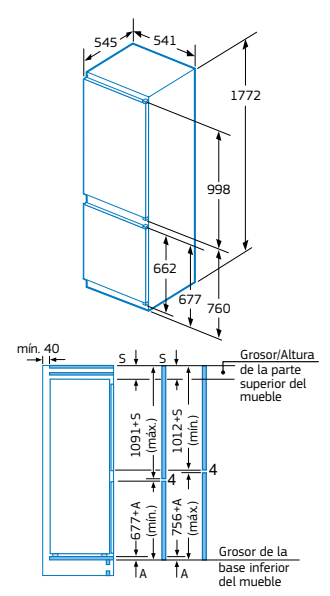
- Sistema de puerta deslizante.
- Cajón Fresh para frutas y verduras.

Modelo: 3KI7148F



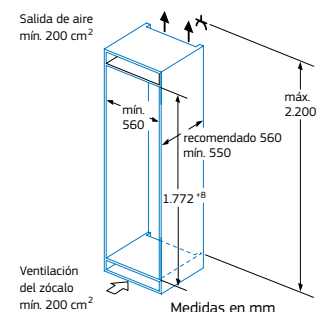
Las dimensiones dadas de la puerta del mueble corresponden a una junta de puerta de 4 mm.

Modelo: 3KI7014F



Las dimensiones dadas de la puerta del mueble corresponden a una junta de puerta de 4 mm.

Modelos: 3KI7148F y 3KI7014F



Nuevo combinado integrable

Combinado electrónico cíclico



- Clase de eficiencia energética A+*.
- Dimensiones de encastre (alto x ancho x fondo): 177,5 x 56 x 55 cm.
- Sistema eficiente de iluminación mediante LED.
- Sistema de puerta deslizante.
- Cíclico.
- 5 bandejas de cristal de seguridad. 4 regulables en altura.
- Cajón para frutas y verduras de gran capacidad.
- Apertura de puertas a la derecha.
- Puertas reversibles.
- Juntas de puerta desmontables e intercambiables.

3KIB1820

4242006221416

Precio de referencia:

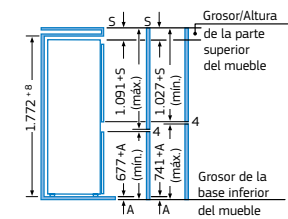


sustituye a
3KIB4860

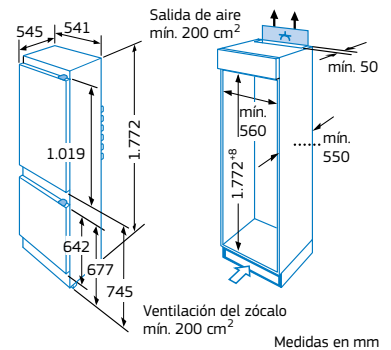
780 €

Frío

Modelo: 3KIB1820



En medidas superiores (1.780-1.790) se debe tener en cuenta el listón distanciador del hueco. Las dimensiones de la puerta del mueble corresponden a una junta de puerta de 4 mm. Si se utiliza una junta de un ancho diferente (máx. 14 mm) las medidas deben adaptarse.



*Dentro del rango A+++ a D. Información de etiquetado energético según el Reglamento (UE) nº 1060/2010. Para más información consultar las tablas de información técnica o www.balay.es

Frigoríficos y congeladores de una puerta integrables

Frigorífico de una puerta



- Clase de eficiencia energética A++*.
- Dimensiones de encastre (alto x ancho x fondo): 177,5 x 56 x 55 cm.
- Sistema eficiente de iluminación mediante LED.
- Cajón ExtraFresh Comfort con control de humedad y guías telescópicas.
- Electrónica táctil digital interior.
- Sistema de puerta fija.
- Descongelación y evaporación automática.
- Refrigeración "Súper" con autodesconexión.
- Equipamiento interior con perfiles cromados.
- Cajón de gran capacidad con guías telescópicas.
- Bandejas de cristal de seguridad, dos de ellas extraíbles con perfil antidesbordamiento.
- Bandeja deslizante Plus.
- Apertura de puerta a la derecha.
- Puerta reversible.
- Juntas de puerta desmontables e intercambiables.
- Puede combinarse con el congelador 3GI7047F.

3FI7047S

4242006226954

Precio de referencia: 930 €

Congelador de una puerta

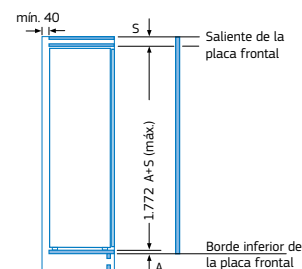
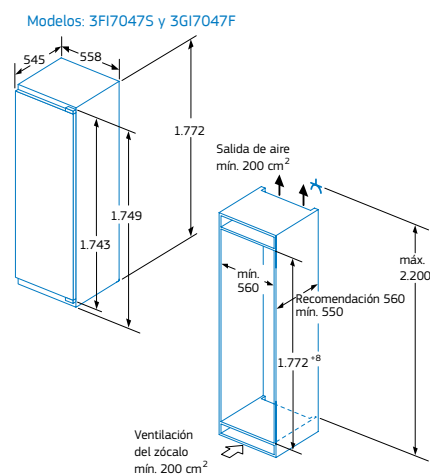


- Clase de eficiencia energética A++*.
- Tecnología Óptima NoFrost.
- Dimensiones de encastre (alto x ancho x fondo): 177,5 x 56 x 55 cm.
- Electrónica táctil digital interior.
- Sistema de puerta fija.
- Equipamiento interior con perfiles cromados.
- Congelación "Súper" con autodesconexión.
- 5 cajones y 2 compartimentos con tapa abatible.
- 2 cajones de gran capacidad BigBox.
- Bandejas de cristal de seguridad.
- Apertura de puerta a la izquierda.
- Puerta reversible.
- Juntas de puerta desmontables e intercambiables.
- Puede combinarse con el frigorífico 3FI7047S.

3GI7047F

4242006256722

Precio de referencia: 1.135 €



Medidas en mm



Combinación 3FI7047S con 3GI7047F

Frigorífico bajo encimera



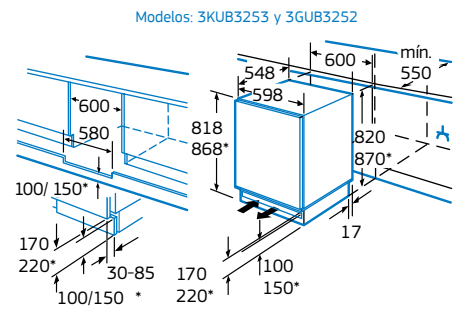
3KUB3253

4242006206673

Precio de referencia: 645 €



- Clase de eficiencia energética A+*.
- Dimensiones de encastre (alto x ancho x fondo): 82 x 60 x 55 cm.
- Sistema eficiente de iluminación mediante LED.
- Integrable bajo encimera.
- Sistema de puerta fija.
- Descongelación y evaporación automática.
- Bandejas de cristal de seguridad.
- Cajón de frutas y verduras de gran capacidad.
- Apertura de puerta a la derecha.
- Puerta reversible.
- Juntas de puerta desmontables e intercambiables.



* Zócalo variable/
altura base

Espacio para conexión eléctrica lado derecho
o izquierdo junto al aparato.
Ventilación del zócalo.

Medidas en mm

Congelador bajo encimera



3GUB3252

4242006209360

Precio de referencia: 660 €



- Clase de eficiencia energética A+*.
- Dimensiones de encastre (alto x ancho x fondo): 82 x 60 x 55 cm.
- Integrable bajo encimera.
- Sistema de puerta fija.
- Congelación "Súper" con autodesconexión.
- Termómetro interior.
- Cubitera.
- Apertura de puerta a la derecha.
- Puerta reversible.
- Juntas de puerta desmontables e intercambiables.



Combinación 3KUB3253 con 3GUB3252

*Dentro del rango A+++ a D.
Información de etiquetado energético según el Reglamento (UE) nº 1060/2010. Para más información consultar las tablas de información técnica o www.balay.es

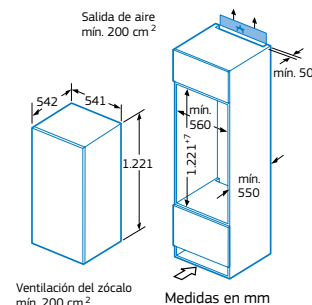
Frigorífico y congelador integrables para combinación en vertical

Frigorífico de una puerta



- Clase de eficiencia energética A+*.
- Dimensiones de encastre (alto x ancho x fondo): 122,5 x 56 x 55 cm.
- Sistema eficiente de iluminación mediante LED.
- Sistema de puerta deslizante.
- Descongelación y evaporación automática.
- Bandejas de cristal de seguridad.
- Cajón para frutas y verduras de gran capacidad.
- Apertura de puerta a la derecha.
- Puerta reversible.
- Juntas de puerta desmontables e intercambiables.
- Puede combinarse en vertical con el congelador 3GI1047S.

Modelo: 3FIB3420



3FIB3420

4242006194659

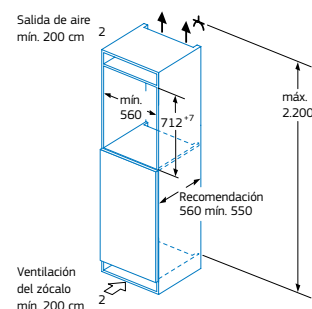
Precio de referencia: 635 €

Congelador de una puerta



- Clase de eficiencia energética A+++.
- Dimensiones de encastre (alto x ancho x fondo): 72 x 56 x 55 cm.
- Sistema de puerta fija.
- Congelación "Súper" con autodesconexión.
- Alarma óptica y acústica.
- Una cubitera.
- Apertura de puerta a la derecha.
- Puerta reversible.
- Juntas de puerta desmontables e intercambiables.
- Puede combinarse en vertical con el frigorífico 3FIB3420.

Modelo: 3GI1047S

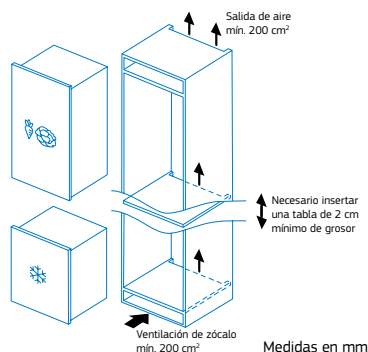


3GI1047S

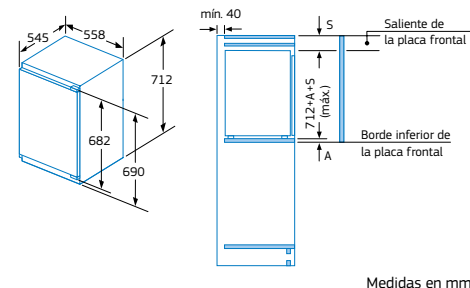
4242006260750

Precio de referencia: 565 €

Modelos: combinación 3FIB3420 + 3GI1047S



Para la combinación en vertical es necesario instalar una baldosa de 2 cm entre ambos aparatos



Combinación 3FIB3420 con 3GI1047S

Frigoríficos de dos puertas integrables

Dos puertas



- Clase de eficiencia energética A+*.
- Sistema eficiente de iluminación mediante LED.
- Sistema de puerta deslizante.
- Descongelación y evaporación automática en refrigerador.
- Bandejas de cristal de seguridad.
- Cajón para frutas y verduras de gran capacidad.
- Bandeja interior del congelador regulable en altura.
- Apertura de puertas a la derecha.
- Puertas reversibles.
- Juntas de puerta desmontables e intercambiables.



3FIB3720

4242006194666

Precio de referencia: 715 €

- Dimensiones de encastre (alto x ancho x fondo): 158 x 56 x 55 cm.

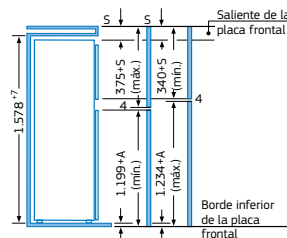
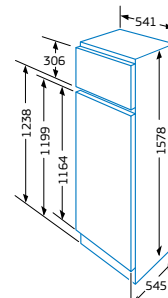
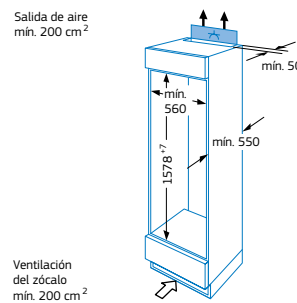
3FIB3620

4242006194642

Precio de referencia: 645 €

- Dimensiones de encastre (alto x ancho x fondo): 145 x 56 x 55 cm.

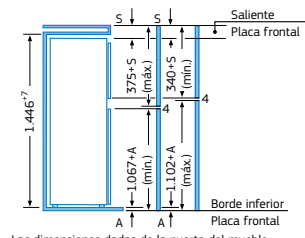
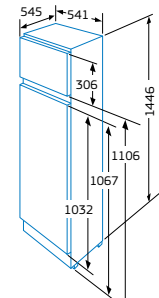
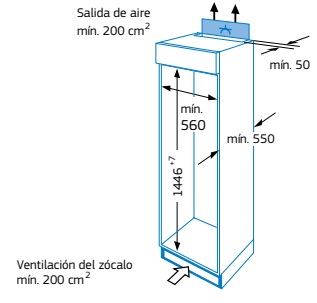
Modelo: 3FIB3720



Las dimensiones de la puerta del mueble corresponden a una junta de puerta de 4 mm. Si se utiliza una junta de un ancho diferente (máx. 14 mm) deben adaptarse las medidas.

Medidas en mm

Modelo: 3FIB3620



Las dimensiones dadas de la puerta del mueble corresponden a una junta de puerta de 4 mm. Si se utiliza un ancho de la junta diferente (máx. 14 mm) deben adaptarse las medidas.

Medidas en mm

*Dentro del rango A+++ a D.

Información de etiquetado energético según el Reglamento (UE) nº 1060/2010. Para más información consultar las tablas de información técnica o www.balay.es

Ficha de producto según Reglamento (UE) nº 1060/2010*		Frigoríficos combinados NoFrost. Serie Cristal. Ancho 70 cm			Frigoríficos combinados NoFrost. Ancho 70 cm					
Modelo		3KF6997BI	3KF6997GI	3KF6997WI	3KF6967XE	3KF6962XE	3KF6902WE	3KF6767XE	3KF6762XE	3KF6702WE
Categoría de modelo		Frigorífico-congelador	Frigorífico-congelador	Frigorífico-congelador	Frigorífico-congelador	Frigorífico-congelador	Frigorífico-congelador	Frigorífico-congelador	Frigorífico-congelador	Frigorífico-congelador
Clase de eficiencia energética		A++	A++	A++	A++	A++	A++	A++	A++	A++
Consumo de energía anual ¹⁾	kWh/año	303	303	303	303	303	303	288	288	288
Volumen útil frigorífico	litros	330	330	330	330	330	330	280	280	280
Volumen útil congelador	litros	105	105	105	105	105	105	105	105	105
Temperatura otros compartimentos (>14°C)		-	-	-	-	-	-	-	-	-
NoFrost		•	•	•	•	•	•	•	•	•
Autonomía ²⁾	h	20	20	20	20	20	20	20	20	20
Capacidad de congelación 24 h ³⁾	kg/24 h	15	15	15	15	15	15	15	15	15
Clase climática ⁴⁾		SN-T	SN-T	SN-T	SN-T	SN-T	SN-T	SN-T	SN-T	SN-T
Potencia sonora	dB(A) re 1 pW	40	40	40	40	40	40	40	40	40
Libre instalación/integrable		Libre instalación	Libre instalación	Libre instalación	Libre instalación	Libre instalación	Libre instalación	Libre instalación	Libre instalación	Libre instalación
Dimensiones										
Altura del aparato	mm	2.030	2.030	2.030	2.030	2.030	2.030	1.860	1.860	1.860
Anchura del aparato	mm	700	700	700	700	700	700	700	700	700
Fondo del aparato sin tirador	mm	670	670	670	670	670	670	670	670	670
Fondo del aparato con tirador	mm	670	670	670	710	710	710	710	710	710
Sentido de apertura de puerta		a la derecha	a la derecha	a la derecha	a la derecha	a la derecha	a la derecha	a la derecha	a la derecha	a la derecha
Puertas reversibles		•	•	•	•	•	•	•	•	•
Juntas de puertas desmontables		•	•	•	•	•	•	•	•	•
Tipo de producto										
Color puertas		Cristal negro	Cristal gris antracita	Cristal blanco	Puertas acero inoxidable	Puertas acero inoxidable	Blanco	Puertas acero inoxidable	Puertas acero inoxidable	Blanco
Antihuellas		-	-	-	•	•	-	•	•	-
Color laterales		Gris	Gris	Gris	Gris	Gris	Blanco	Gris	Gris	Blanco
Diseño soft de puerta		Plana	Plana	Plana	Plana	Plana	Plana	Plana	Plana	Plana
Tirador		Integrado	Integrado	Integrado	Externo	Externo	Externo	Externo	Externo	Externo
Nº de compresores/Nº circuitos de frío		1/2	1/2	1/2	1/2	1/2	1/2	1/2	1/2	1/2
Tecnología Full Skin Condenser		•	•	•	•	•	•	•	•	•
Nº estrellas compartimento congelador		4	4	4	4	4	4	4	4	4
Filtro AirFresh		•	•	•	•	•	•	•	•	•
Sistema NoFrost Frío Multidistribuido		•	•	•	•	•	•	•	•	•
Control del aparato										
Control electrónico		•	•	•	•	•	•	•	•	•
Indicador temperatura		Electrónica LCD	Electrónica LCD	Electrónica LCD	Electrónica LCD	Electrónica táctil	Electrónica táctil	Electrónica LCD	Electrónica táctil	Electrónica táctil
Ubicación indicador de temperatura (electrónica)		Exterior	Exterior	Exterior	Exterior	Exterior	Exterior	Exterior	Exterior	Exterior
Regulación independiente de temperatura refrigerador/congelador		•/•	•/•	•/•	•/•	•/•	•/•	•/•	•/•	•/•
Función "Súper" refrigeración/"Súper" congelación		•/•	•/•	•/•	•/•	•/•	•/•	•/•	•/•	•/•
Alarma temperatura óptica y acústica		•/•	•/•	•/•	•/•	•/•	•/•	•/•	•/•	•/•
Alarma puerta abierta óptica y acústica		•/•	•/•	•/•	•/•	•/•	•/•	•/•	•/•	•/•
Alarma avería óptica y acústica		•/•	•/•	•/•	•/•	•/•	•/•	•/•	•/•	•/•
Descongelación y evaporación automática en refrigerador/congelador		•/•	•/•	•/•	•/•	•/•	•/•	•/•	•/•	•/•
Capacidad										
Volumen bruto total	litros	466	466	466	466	466	466	415	415	415
Volumen bruto total refrigerador	litros	338	338	338	338	338	338	287	287	287
Volumen bruto total congelador	litros	128	128	128	128	128	128	128	128	128
Volumen neto total	litros	435	435	435	435	435	435	385	385	385
Iluminación										
LED con SoftStart/LED		•/-	•/-	•/-	•/-	•/-	•/-	•/-	•/-	•/-
Ubicación lateral/superior		•/•	•/•	•/•	•/•	-/•	-/•	•/•	-/•	-/•
Equipamiento										
Frigorífico										
Nº total de balcones y soportes en la contrapuerta		4	4	4	4	4	4	3	3	3
Nº compartimentos con tapa en la puerta		1	1	1	1	-	-	1	-	-
Cajón para frutas y verduras		ExtraFresh Comfort	ExtraFresh Comfort	ExtraFresh Comfort	ExtraFresh Comfort	ExtraFresh	ExtraFresh	ExtraFresh Comfort	ExtraFresh	ExtraFresh
Cajón para carnes y pescados		ExtraCold Comfort ⚡0°C	ExtraCold Comfort ⚡0°C	ExtraCold Comfort ⚡0°C	ExtraCold Comfort ⚡0°C	ExtraCold ⚡0°C	ExtraCold ⚡0°C	ExtraCold Comfort ⚡0°C	ExtraCold ⚡0°C	ExtraCold ⚡0°C
Bandejas de cristal de seguridad		5	5	5	5	5	5	4	4	4
Bandejas extraíbles EasyAccess		4	4	4	4	4	4	3	3	3
Terminaciones interiores		Cromadas	Cromadas	Cromadas	Cromadas	Blancas	Blancas	Cromadas	Blancas	Blancas
Botellero		Cromado	Cromado	Cromado	Cromado	Cromado	Cromado	Cromado	Cromado	Cromado
Hueveras (nº huevos)		3 (12)	3 (12)	3 (12)	3 (12)	3 (12)	3 (12)	3 (12)	3 (12)	3 (12)
Congelador										
Nº cajones/DirectAccess		3/-	3/-	3/-	3/-	3/-	3/-	3/-	3/-	3/-
Cajón BigBox de gran capacidad		-	-	-	-	-	-	-	-	-
Bandejas de cristal de seguridad		2	2	2	2	2	2	2	2	2
Bandeja especial congelación		-	-	-	-	-	-	-	-	-
Nº de cubiteras		1	1	1	1	1	1	1	1	1
Acumuladores de frío		2	2	2	2	-	-	2	-	-
Conexión eléctrica										
Tensión nominal	V	220-240	220-240	220-240	220-240	220-240	220-240	220-240	220-240	220-240
Intensidad corriente eléctrica	A	10	10	10	10	10	10	10	10	10
Frecuencia de red	Hz	50	50	50	50	50	50	50	50	50
Potencia del aparato	W	100	100	100	100	100	100	100	100	100
Longitud del cable de conexión	mm	2.400	2.400	2.400	2.400	2.400	2.400	2.400	2.400	2.400
Tipo de enchufe		Schuko	Schuko	Schuko	Schuko	Schuko	Schuko	Schuko	Schuko	Schuko
Posibilidad de instalación en pareja		-	-	-	Con accesorio 3AF2030X	Con accesorio 3AF2030X	Con accesorio 3AF2030W	Con accesorio 3AF2030X	Con accesorio 3AF2030X	Con accesorio 3AF2030W

* Si tiene /-No tiene

*Reglamento delegado (UE) nº 1060/2010 de la comisión de 28 de septiembre de 2010 por el que se complementa la Directiva 2010/30/UE del Parlamento Europeo y del Consejo en lo relativo al etiquetado energético de los aparatos de refrigeración domésticos. **1)** El consumo de energía en 365 días se basa en la normativa EN 153 de 2006 y la normativa EN: ISO 15502 edición de 2005. Las indicaciones se refieren a 230 V y 50 Hz. Los datos normalizados de consumo permiten comparar los distintos aparatos. Los valores resultantes en la práctica pueden variar respecto a los datos normalizados. Consumo de energía según los resultados obtenidos en la prueba estándar de 24 horas. El consumo de energía real depende de las condiciones de uso del aparato y de su localización. **2)** Aumenta la temperatura a -9°C con el congelador completamente lleno. **3)** La capacidad de congelación depende del modelo y utilizando congelación "Súper". No se puede repetir en 24 horas. Ver libro de instrucciones. **4)** Clase climática SN-T (Tropical): este aparato está destinado a ser utilizado en una temperatura ambiente entre 10°C y 43°C. Clase climática SN-ST (Subtropical): este aparato está destinado a ser utilizado en una temperatura ambiente entre 10°C y 38°C. Clase de eficiencia energética dentro del rango A+++ (más eficiente) a D (menos eficiente).

Ficha de producto según Reglamento (UE) nº 1060/2010*		Frigoríficos combinados NoFrost. Serie Cristal. Ancho 60 cm			Frigoríficos combinados NoFrost. Ancho 60 cm					
Modelo		3KR7897BI	3KR7897GI	3KR7897WI	3KR7868XE	3KR7867XE	3KR7827WE	3KR7667XE	3KR7627WE	3KF6876XE
Categoría de modelo		Frigorífico-congelador	Frigorífico-congelador	Frigorífico-congelador	Frigorífico-congelador	Frigorífico-congelador	Frigorífico-congelador	Frigorífico-congelador	Frigorífico-congelador	Frigorífico-congelador
Clase de eficiencia energética		A++	A++	A++	A+++	A++	A++	A++	A++	A+++
Consumo de energía anual ¹⁾	kWh/año	273	273	273	182	273	273	260	260	182
Volumen útil frigorífico	litros	279	279	279	279	279	279	237	237	279
Volumen útil congelador	litros	87	87	87	87	87	87	87	87	87
Temperatura otros compartimentos (>14°C)		-	-	-	-	-	-	-	-	-
NoFrost		•	•	•	•	•	•	•	•	•
Autonomía ²⁾	h	16	16	16	16	16	16	16	16	16
Capacidad de congelación 24 h ³⁾	kg/24 h	14	14	14	14	14	14	14	14	14
Clase climática ⁴⁾		SN-T	SN-T	SN-T	SN-T	SN-T	SN-T	SN-T	SN-T	SN-T
Potencia sonora	dB(A) re 1 pW	39	39	39	36	39	39	39	39	36
Libre instalación/integrable		Libre instalación	Libre instalación	Libre instalación	Libre instalación	Libre instalación	Libre instalación	Libre instalación	Libre instalación	Libre instalación
Dimensiones										
Altura del aparato	mm	2.030	2.030	2.030	2.030	2.030	2.030	1.860	1.860	2.030
Anchura del aparato	mm	600	600	600	600	600	600	600	600	600
Fondo del aparato sin tirador	mm	660	660	660	660	660	660	660	660	660
Fondo del aparato con tirador	mm	660	660	660	700	700	700	700	700	700
Sentido de apertura de puerta		a la derecha	a la derecha	a la derecha	a la derecha	a la derecha	a la derecha	a la derecha	a la derecha	a la derecha
Puertas reversibles		•	•	•	•	•	•	•	•	•
Juntas de puertas desmontables		•	•	•	•	•	•	•	•	•
Tipo de producto										
Color puertas		Cristal negro	Cristal gris antracita	Cristal blanco	Puertas acero inoxidable	Puertas acero inoxidable	Blanco	Puertas acero inoxidable	Blanco	Puertas acero inoxidable
Antihuellas		-	-	-	•	•	-	•	-	•
Color laterales		Gris	Gris	Gris	Gris	Gris	Blanco	Gris	Blanco	Gris
Diseño soft de puerta		Plana	Plana	Plana	Plana	Plana	Plana	Plana	Plana	Plana
Tirador		Integrado	Integrado	Integrado	Externo	Externo	Externo	Externo	Externo	Externo
Nº de compresores/Nº circuitos de frío		1/2	1/2	1/2	1/2	1/2	1/2	1/2	1/2	1/2
Tecnología Full Skin Condenser		•	•	•	•	•	•	•	•	•
Nº estrellas compartimento congelador		4	4	4	4	4	4	4	4	4
Filtro AirFresh		•	•	•	•	•	•	•	•	•
Sistema NoFrost Frío Multidistribuido		•	•	•	•	•	•	•	•	•
Control del aparato										
Control electrónico		•	•	•	•	•	•	•	•	•
Indicador temperatura		Electrónica LCD	Electrónica LCD	Electrónica LCD	Electrónica LCD	Electrónica LCD	Electrónica LCD	Electrónica LCD	Electrónica LCD	Electrónica táctil
Ubicación indicador de temperatura (electrónica)		Exterior	Exterior	Exterior	Exterior	Exterior	Exterior	Exterior	Exterior	Exterior
Regulación independiente de temperatura refrigerador/congelador		•/•	•/•	•/•	•/•	•/•	•/•	•/•	•/•	•/•
Función "Super" refrigeración/"Super" congelación		•/•	•/•	•/•	•/•	•/•	•/•	•/•	•/•	•/•
Alarma temperatura óptica y acústica		•/•	•/•	•/•	•/•	•/•	•/•	•/•	•/•	•/•
Alarma puerta abierta óptica y acústica		•/•	•/•	•/•	•/•	•/•	•/•	•/•	•/•	•/•
Alarma avería óptica y acústica		•/•	•/•	•/•	•/•	•/•	•/•	•/•	•/•	•/•
Descongelación y evaporación automática en refrigerador/congelador		•/•	•/•	•/•	•/•	•/•	•/•	•/•	•/•	•/•
Capacidad										
Volumen bruto total	litros	400	400	400	400	400	400	357	357	400
Volumen bruto total refrigerador	litros	290	290	290	290	290	290	247	247	290
Volumen bruto total congelador	litros	110	110	110	110	110	110	110	110	110
Volumen neto total	litros	366	366	366	366	366	366	324	324	366
Iluminación										
LED con SoftStart/LED		•/-	•/-	•/-	•/-	•/-	•/-	•/-	•/-	•/-
Ubicación lateral/superior		•/•	•/•	•/•	•/•	•/•	•/•	•/•	•/•	-/•
Equipamiento										
Frigorífico										
Nº total de balcones y soportes en la contrapuerta		4	4	4	4	4	4	3	3	4
Nº compartimentos con tapa en la puerta		1	1	1	1	1	1	1	1	-
Cajón para frutas y verduras		ExtraFresh Comfort	ExtraFresh Comfort	ExtraFresh Comfort	ExtraFresh Comfort	ExtraFresh Comfort	ExtraFresh Comfort	ExtraFresh Comfort	ExtraFresh Comfort	ExtraFresh
Cajón para carnes y pescados		ExtraCold Comfort	ExtraCold Comfort	ExtraCold Comfort	ExtraCold Comfort	ExtraCold Comfort	ExtraCold Comfort	ExtraCold Comfort	ExtraCold Comfort	ExtraCold
Bandejas de cristal de seguridad		5	5	5	5	5	5	4	4	5
Bandejas extraíbles EasyAccess		4	4	4	4	4	4	3	3	4
Terminaciones interiores		Cromadas	Cromadas	Cromadas	Cromadas	Cromadas	Cromadas	Cromadas	Cromadas	Blancas
Botellero		Cromado	Cromado	Cromado	Cromado	Cromado	Cromado	Cromado	Cromado	Cromado
Hueveras (nº huevos)		3 (12)	3 (12)	3 (12)	3 (12)	3 (12)	3 (12)	3 (12)	3 (12)	3 (12)
Congelador										
Nº cajones/DirectAccess		3/-	3/-	3/-	3/-	3/-	3/-	3/-	3/-	3/-
Cajón BigBox de gran capacidad		-	-	-	-	-	-	-	-	-
Bandejas de cristal de seguridad		2	2	2	2	2	2	2	2	2
Bandeja especial congelación		-	-	-	-	-	-	-	-	-
Nº de cubiteras		1	1	1	1	1	1	1	1	1
Acumuladores de frío		2	2	2	2	2	2	2	2	-
Conexión eléctrica										
Tensión nominal	V	220-240	220-240	220-240	220-240	220-240	220-240	220-240	220-240	220-240
Intensidad corriente eléctrica	A	10	10	10	10	10	10	10	10	10
Frecuencia de red	Hz	50	50	50	50	50	50	50	50	50
Potencia del aparato	W	100	100	100	100	100	100	100	100	100
Longitud del cable de conexión	mm	2.400	2.400	2.400	2.400	2.400	2.400	2.400	2.400	2.400
Tipo de enchufe		Schuko	Schuko	Schuko	Schuko	Schuko	Schuko	Schuko	Schuko	Schuko
Posibilidad de instalación en pareja		-	-	-	Con accesorio 3AF2030X	Con accesorio 3AF2030X	Con accesorio 3AF2030W	Con accesorio 3AF2030X	Con accesorio 3AF2030W	Con accesorio 3AF2030X

• Sí tiene /-No tiene

*Reglamento delegado (UE) nº 1060/2010 de la comisión de 28 de septiembre de 2010 por el que se complementa la Directiva 2010/30/UE del Parlamento Europeo y del Consejo en lo relativo al etiquetado energético de los aparatos de refrigeración domésticos. **1)** El consumo de energía en 365 días se basa en la normativa EN 153 de 2006 y la normativa EN: ISO 15502 edición de 2005. Las indicaciones se refieren a 230 V y 50 Hz. Los datos normalizados de consumo permiten comparar los distintos aparatos. Los valores resultantes en la práctica pueden variar respecto a los datos normalizados. Consumo de energía según los resultados obtenidos en la prueba estándar de 24 horas. El consumo de energía real depende de las condiciones de uso del aparato y de su localización. **2)** Aumenta la temperatura a -9°C con el congelador completamente lleno. **3)** La capacidad de congelación depende del modelo y utilizando congelación "Super". No se puede repetir en 24 horas. Ver libro de instrucciones. **4)** Clase climática SN-T (Tropical): este aparato está destinado a ser utilizado en una temperatura ambiente entre 10°C y 43°C. Clase climática SN-ST (Subtropical): este aparato está destinado a ser utilizado en una temperatura ambiente entre 10°C y 38°C. Clase de eficiencia energética dentro del rango A+++ (más eficiente) a D (menos eficiente).

Ficha de producto según Reglamento (UE) nº 1060/2010*		Frigoríficos combinados NoFrost. Ancho 60 cm								
Modelo		3KF6826WE	3KF6875XE	3KF6855ME	3KF6825WE	3KF6853MI	3KF6812WI	3KF6676XE	3KF6626WE	3KF6675XE
Categoría de modelo		Frigorífico-congelador	Frigorífico-congelador	Frigorífico-congelador	Frigorífico-congelador	Frigorífico-congelador	Frigorífico-congelador	Frigorífico-congelador	Frigorífico-congelador	Frigorífico-congelador
Clase de eficiencia energética		A+++	A++	A++	A++	A++	A++	A+++	A+++	A++
Consumo de energía anual ¹⁾	kWh/año	182	273	273	273	273	273	173	173	260
Volumen útil frigorífico	litros	279	279	279	279	279	279	237	237	237
Volumen útil congelador	litros	87	87	87	87	87	87	87	87	87
Temperatura otros compartimentos (>14°C)		-	-	-	-	-	-	-	-	-
NoFrost		•	•	•	•	•	•	•	•	•
Autonomía ²⁾	h	16	16	16	16	16	16	16	16	16
Capacidad de congelación 24 h ³⁾	kg/24 h	14	14	14	14	14	14	14	14	14
Clase climática ⁴⁾		SN-T	SN-T	SN-T	SN-T	SN-T	SN-T	SN-T	SN-T	SN-T
Potencia sonora	dB(A) re 1 pW	36	39	39	39	39	39	36	36	39
Libre instalación/integrable		Libre instalación	Libre instalación	Libre instalación	Libre instalación	Libre instalación	Libre instalación	Libre instalación	Libre instalación	Libre instalación
Dimensiones										
Altura del aparato	mm	2.030	2.030	2.030	2.030	2.030	2.030	1.860	1.860	1.860
Anchura del aparato	mm	600	600	600	600	600	600	600	600	600
Fondo del aparato sin tirador	mm	660	660	660	660	660	660	660	660	660
Fondo del aparato con tirador	mm	700	700	700	700	660	660	700	700	700
Sentido de apertura de puerta		a la derecha	a la derecha	a la derecha	a la derecha	a la derecha	a la derecha	a la derecha	a la derecha	a la derecha
Puertas reversibles		•	•	•	•	•	•	•	•	•
Juntas de puertas desmontables		•	•	•	•	•	•	•	•	•
Tipo de producto										
Color puertas		Blanco	Puertas acero inoxidable	Puertas acero mate	Blanco	Puertas acero mate	Blanco	Puertas acero inoxidable	Blanco	Puertas acero inoxidable
Antihuellas		-	•	•	-	•	-	•	-	•
Color laterales		Blanco	Gris	Gris	Blanco	Gris	Blanco	Gris	Blanco	Gris
Diseño soft de puerta		Plana	Plana	Plana	Plana	Plana	Plana	Plana	Plana	Plana
Tirador		Externo	Externo	Externo	Externo	Integrado	Integrado	Externo	Externo	Externo
Nº de compresores/Nº circuitos de frío		1/2	1/2	1/2	1/2	1/2	1/2	1/2	1/2	1/2
Tecnología Full Skin Condenser		•	•	•	•	•	•	•	•	•
Nº estrellas compartimento congelador		4	4	4	4	4	4	4	4	4
Filtro AirFresh		•	•	•	•	•	•	•	•	•
Sistema NoFrost Frío Multidistribuido		•	•	•	•	•	•	•	•	•
Control del aparato										
Control electrónico		•	•	•	•	•	•	•	•	•
Indicador temperatura		Electrónica táctil	Electrónica táctil	Electrónica táctil	Electrónica táctil	LED	LED	Electrónica táctil	Electrónica táctil	Electrónica táctil
Ubicación indicador de temperatura (electrónica)		Exterior	Exterior	Exterior	Exterior	Interior	Interior	Exterior	Exterior	Exterior
Regulación independiente de temperatura refrigerador/congelador		•/•	•/•	•/•	•/•	•/•	•/•	•/•	•/•	•/•
Función "Súper" refrigeración/"Súper" congelación		•/•	•/•	•/•	•/•	•/•	•/•	•/•	•/•	•/•
Alarma temperatura óptica y acústica		•/•	•/•	•/•	•/•	•/•	•/•	•/•	•/•	•/•
Alarma puerta abierta óptica y acústica		•/•	•/•	•/•	•/•	•/•	•/•	•/•	•/•	•/•
Alarma avería óptica y acústica		•/•	•/•	•/•	•/•	•/•	•/•	•/•	•/•	•/•
Descongelación y evaporación automática en refrigerador/congelador		•/•	•/•	•/•	•/•	•/•	•/•	•/•	•/•	•/•
Capacidad										
Volumen bruto total	litros	400	400	400	400	400	400	357	357	357
Volumen bruto total refrigerador	litros	290	290	290	290	290	290	247	247	247
Volumen bruto total congelador	litros	110	110	110	110	110	110	110	110	110
Volumen neto total	litros	366	366	366	366	366	366	324	324	324
Iluminación										
LED con SoftStart/LED		•/-	•/-	•/-	•/-	•/-	•/-	•/-	•/-	•/-
Ubicación lateral/superior		-/•	-/•	-/•	-/•	-/•	-/•	-/•	-/•	-/•
Equipamiento										
Frigorífico										
Nº total de balcones y soportes en la contrapuerta		4	4	4	4	4	4	3	3	3
Nº compartimentos con tapa en la puerta		-	-	-	-	-	-	-	-	-
Cajón para frutas y verduras		ExtraFresh	ExtraFresh	ExtraFresh	ExtraFresh	ExtraFresh	ExtraFresh	ExtraFresh	ExtraFresh	ExtraFresh
Cajón para carnes y pescados		ExtraCold \diamond 0°C	ExtraCold \diamond 0°C	ExtraCold \diamond 0°C	ExtraCold \diamond 0°C	ExtraCold \diamond 0°C	ExtraCold \diamond 0°C	ExtraCold \diamond 0°C	ExtraCold \diamond 0°C	ExtraCold \diamond 0°C
Bandejas de cristal de seguridad		5	5	5	5	5	5	4	4	4
Bandejas extraíbles EasyAccess		4	4	4	4	4	4	3	3	3
Terminaciones interiores		Blancas	Blancas	Blancas	Blancas	Blancas	Blancas	Blancas	Blancas	Blancas
Botellero		Cromado	Cromado	Cromado	Cromado	Cromado	Cromado	Cromado	Cromado	Cromado
Hueveras (nº huevos)		3 (12)	3 (12)	3 (12)	3 (12)	3 (12)	3 (12)	3(12)	3(12)	3 (12)
Congelador										
Nº cajones/DirectAccess		3/-	3/-	3/-	3/-	3/-	3/-	3/-	3/-	3/-
Cajón BigBox de gran capacidad		-	-	-	-	-	-	-	-	-
Bandejas de cristal de seguridad		2	2	2	2	2	2	2	2	2
Bandeja especial congelación		-	-	-	-	-	-	-	-	-
Nº de cubiteras		1	1	1	1	1	1	1	1	1
Acumuladores de frío		-	-	-	-	-	-	-	-	-
Conexión eléctrica										
Tensión nominal	V	220-240	220-240	220-240	220-240	220-240	220-240	220-240	220-240	220-240
Intensidad corriente eléctrica	A	10	10	10	10	10	10	10	10	10
Frecuencia de red	Hz	50	50	50	50	50	50	50	50	50
Potencia del aparato	W	100	100	100	100	100	100	100	100	100
Longitud del cable de conexión	mm	2.400	2.400	2.400	2.400	2.400	2.400	2.400	2.400	2.400
Tipo de enchufe		Schuko	Schuko	Schuko	Schuko	Schuko	Schuko	Schuko	Schuko	Schuko
Posibilidad de instalación en pareja		Con accesorio 3AF2030W	Con accesorio 3AF2030X	Con accesorio 3AF2030X	Con accesorio 3AF2030W	Con accesorio 3AF2030X	Con accesorio 3AF2030W	Con accesorio 3AF2030X	Con accesorio 3AF2030W	Con accesorio 3AF2030X

* Si tiene /-No tiene

*Reglamento delegado (UE) nº 1060/2010 de la comisión de 28 de septiembre de 2010 por el que se complementa la Directiva 2010/30/UE del Parlamento Europeo y del Consejo en lo relativo al etiquetado energético de los aparatos de refrigeración domésticos. **1)** El consumo de energía en 365 días se basa en la normativa EN 153 de 2006 y la normativa EN: ISO 15502 edición de 2005. Las indicaciones se refieren a 230 V y 50 Hz. Los datos normalizados de consumo permiten comparar los distintos aparatos. Los valores resultantes en la práctica pueden variar respecto a los datos normalizados. Consumo de energía según los resultados obtenidos en la prueba estándar de 24 horas. El consumo de energía real depende de las condiciones de uso del aparato y de su localización. **2)** Aumenta la temperatura a -9°C con el congelador completamente lleno. **3)** La capacidad de congelación depende del modelo y utilizando congelación "Súper". No se puede repetir en 24 horas. Ver libro de instrucciones. **4)** Clase climática SN-T (Tropical): este aparato está destinado a ser utilizado en una temperatura ambiente entre 10°C y 43°C. Clase climática SN-ST (Subtropical): este aparato está destinado a ser utilizado en una temperatura ambiente entre 10°C y 38°C. Clase de eficiencia energética dentro del rango A+++ (más eficiente) a D (menos eficiente).

Ficha de producto según Reglamento (UE) nº 1060/2010*		Frigoríficos combinados NoFrost. Ancho 60 cm							
Modelo		3KF665SME	3KF662SWE	3KF6653MI	3KF6612WI	3KF6650MI	3KF6610WI	3KF6550MI	3KF6510WI
Categoría de modelo		Frigorífico-congelador	Frigorífico-congelador	Frigorífico-congelador	Frigorífico-congelador	Frigorífico-congelador	Frigorífico-congelador	Frigorífico-congelador	Frigorífico-congelador
Clase de eficiencia energética		A++	A++	A++	A++	A++	A++	A++	A++
Consumo de energía anual ¹⁾	kWh/año	260	260	260	260	235	235	228	228
Volumen útil frigorífico	litros	237	237	237	237	215	215	192	192
Volumen útil congelador	litros	87	87	87	87	87	87	87	87
Temperatura otros compartimentos (>14°C)		-	-	-	-	-	-	-	-
NoFrost		•	•	•	•	•	•	•	•
Autonomía ²⁾	h	16	16	16	16	19	19	19	19
Capacidad de congelación 24 h ³⁾	kg/24 h	14	14	14	14	11	11	11	11
Clase climática ⁴⁾		SN-T	SN-T	SN-T	SN-T	SN-T	SN-T	SN-T	SN-T
Potencia sonora	dB(A) re 1 pW	39	39	39	39	42	42	42	42
Libre instalación/integrable		Libre instalación	Libre instalación	Libre instalación	Libre instalación	Libre instalación	Libre instalación	Libre instalación	Libre instalación
Dimensiones									
Altura del aparato	mm	1.860	1.860	1.860	1.860	1.860	1.860	1.760	1.760
Anchura del aparato	mm	600	600	600	600	600	600	600	600
Fondo del aparato sin tirador	mm	660	660	660	660	660	660	660	660
Fondo del aparato con tirador	mm	700	700	660	660	660	660	660	660
Sentido de apertura de puerta		a la derecha	a la derecha	a la derecha	a la derecha	a la derecha	a la derecha	a la derecha	a la derecha
Puertas reversibles		•	•	•	•	•	•	•	•
Juntas de puertas desmontables		•	•	•	•	•	•	•	•
Tipo de producto									
Color puertas		Puertas acero mate	Blanco	Puertas acero mate	Blanco	Puertas acero mate	Blanco	Puertas acero mate	Blanco
Antihuellas		•	-	•	-	•	-	•	-
Color laterales		Gris	Blanco	Gris	Blanco	Gris	Blanco	Gris	Blanco
Diseño soft de puerta		Plana	Plana	Plana	Plana	Plana	Plana	Plana	Plana
Tirador		Externo	Externo	Integrado	Integrado	Integrado	Integrado	Integrado	Integrado
Nº de compresores/Nº circuitos de frío		1/2	1/2	1/2	1/2	1/2	1/2	1/2	1/2
Tecnología Full Skin Condenser		•	•	•	•	•	•	•	•
Nº estrellas compartimento congelador		4	4	4	4	4	4	4	4
Filtro AirFresh		•	•	•	•	-	-	-	-
Sistema NoFrost Frío Multidistribuido		•	•	•	•	•	•	•	•
Control del aparato									
Control electrónico		•	•	•	•	•	•	•	•
Indicador temperatura		Electrónica táctil	Electrónica táctil	LED	LED	LED	LED	LED	LED
Ubicación indicador de temperatura (electrónica)		Exterior	Exterior	Interior	Interior	Interior	Interior	Interior	Interior
Regulación independiente de temperatura refrigerador/congelador		•/•	•/•	•/•	•/•	•/•	•/•	•/•	•/•
Función "Super" refrigeración/"Super" congelación		•/•	•/•	•/•	•/•	-/•	-/•	-/•	-/•
Alarma temperatura óptica y acústica		•/•	•/•	•/•	•/•	•/•	•/•	•/•	•/•
Alarma puerta abierta óptica y acústica		•/•	•/•	•/•	•/•	•/•	•/•	•/•	•/•
Alarma avería óptica y acústica		•/•	•/•	•/•	•/•	•/•	•/•	•/•	•/•
Descongelación y evaporación automática en refrigerador/congelador		•/•	•/•	•/•	•/•	•/•	•/•	•/•	•/•
Capacidad									
Volumen bruto total	litros	357	357	357	357	329	329	306	306
Volumen bruto total refrigerador	litros	247	247	247	247	219	219	196	196
Volumen bruto total congelador	litros	110	110	110	110	110	110	110	110
Volumen neto total	litros	324	324	324	324	302	302	279	279
Iluminación									
LED con SoftStart/LED		•/•	•/•	•/•	•/•	•/•	•/•	•/•	•/•
Ubicación lateral/superior		-/•	-/•	-/•	-/•	-/•	-/•	-/•	-/•
Equipamiento									
Frigorífico									
Nº total de balcones y soportes en la contrapuerta		3	3	3	3	4	4	3	3
Nº compartimentos con tapa en la puerta		-	-	-	-	-	-	-	-
Cajón para frutas y verduras		ExtraFresh	ExtraFresh	ExtraFresh	ExtraFresh	Fresh	Fresh	Fresh	Fresh
Cajón para carnes y pescados		ExtraCold ◊0°C	ExtraCold ◊0°C	ExtraCold ◊0°C	ExtraCold ◊0°C	-	-	-	-
Bandejas de cristal de seguridad		4	4	4	4	4	4	3	3
Bandejas extraíbles EasyAccess		3	3	3	3	-	-	-	-
Terminaciones interiores		Blancas	Blancas	Blancas	Blancas	Blancas	Blancas	Blancas	Blancas
Botellero		Cromado	Cromado	Cromado	Cromado	-	-	-	-
Hueveras (nº huevos)		3 (12)	3 (12)	3 (12)	3 (12)	3(12)	3(12)	3(12)	3 (12)
Congelador									
Nº cajones/DirectAccess		3/-	3/-	3/-	3/-	2/1	2/1	2/1	2/1
Cajón BigBox de gran capacidad		-	-	-	-	-	-	-	-
Bandejas de cristal de seguridad		2	2	2	2	-	-	-	-
Bandeja especial congelación		-	-	-	-	-	-	-	-
Nº de cubiteras		1	1	1	1	1	1	1	1
Acumuladores de frío		-	-	-	-	-	-	-	-
Conexión eléctrica									
Tensión nominal	V	220-240	220-240	220-240	220-240	220-240	220-240	220-240	220-240
Intensidad corriente eléctrica	A	10	10	10	10	10	10	10	10
Frecuencia de red	Hz	50	50	50	50	50	50	50	50
Potencia del aparato	W	100	100	100	100	100	100	100	100
Longitud del cable de conexión	mm	2.400	2.400	2.400	2.400	2.400	2.400	2.400	2.400
Tipo de enchufe		Schuko	Schuko	Schuko	Schuko	Schuko	Schuko	Schuko	Schuko
Posibilidad de instalación en pareja		Con accesorio 3AF2030X	Con accesorio 3AF2030W	Con accesorio 3AF2030X	Con accesorio 3AF2030W	Con accesorio 3AF2030X	Con accesorio 3AF2030W	Con accesorio 3AF2030X	Con accesorio 3AF2030W

* Si tiene /-No tiene

*Reglamento delegado (UE) nº 1060/2010 de la comisión de 28 de septiembre de 2010 por el que se complementa la Directiva 2010/30/UE del Parlamento Europeo y del Consejo en lo relativo al etiquetado energético de los aparatos de refrigeración domésticos. **1)** El consumo de energía en 365 días se basa en la normativa EN 153 de 2006 y la normativa EN: ISO 15502 edición de 2005. Las indicaciones se refieren a 230 V y 50 Hz. Los datos normalizados de consumo permiten comparar los distintos aparatos. Los valores resultantes en la práctica pueden variar respecto a los datos normalizados. Consumo de energía según los resultados obtenidos en la prueba estándar de 24 horas. El consumo de energía real depende de las condiciones de uso del aparato y de su localización. **2)** Aumenta la temperatura a -9°C con el congelador completamente lleno. **3)** La capacidad de congelación depende del modelo y utilizando congelación "Super". No se puede repetir en 24 horas. Ver libro de instrucciones. **4)** Clase climática SN-T (Tropical): este aparato está destinado a ser utilizado en una temperatura ambiente entre 10°C y 43°C. Clase climática SN-ST (Subtropical): este aparato está destinado a ser utilizado en una temperatura ambiente entre 10°C y 38°C. Clase de eficiencia energética dentro del rango A+++ (más eficiente) a D (menos eficiente).

Ficha de producto según Reglamento (UE) nº 1060/2010*		Frigoríficos dos puertas NoFrost. Ancho 70 cm		Frigoríficos dos puertas NoFrost. Ancho 60 cm			
Modelo		3FF3762XE	3FF3702WI	3FF360XE	3FF3600WI	3FF3450MI	3FF3400WI
Categoría de modelo		Frigorífico-congelador	Frigorífico-congelador	Frigorífico-congelador	Frigorífico-congelador	Frigorífico-congelador	Frigorífico-congelador
Clase de eficiencia energética		A+	A+	A+	A+	A+	A+
Consumo de energía anual ¹⁾	kWh/año	320	320	286	286	273	273
Volumen útil frigorífico	litros	294	294	246	246	211	211
Volumen útil congelador	litros	77	77	63	63	63	63
Temperatura otros compartimentos (> 14°C)		-	-	-	-	-	-
NoFrost		•	•	•	•	•	•
Autonomía ²⁾	h	14	14	14	14	16	16
Capacidad de congelación 24 h ³⁾	kg/24 h	8	8	6	6	6	6
Clase climática ⁴⁾		SN-T	SN-T	SN-T	SN-T	SN-T	SN-T
Potencia sonora	dB(A) re 1 pW	43	43	44	44	44	44
Libre instalación/integrable		Libre instalación	Libre instalación	Libre instalación	Libre instalación	Libre instalación	Libre instalación
Dimensiones							
Altura del aparato	mm	1.860	1.860	1.860	1.860	1.710	1.710
Anchura del aparato	mm	700	700	600	600	600	600
Fondo del aparato sin tirador	mm	620	620	600	600	600	600
Fondo del aparato con tirador	mm	650	620	650	600	600	600
Sentido de apertura la puerta		Derecha	Derecha	Derecha	Derecha	Derecha	Derecha
Puerta reversible		•	•	•	•	•	•
Juntas de puerta desmontables		•	•	•	•	•	•
Tipo de aparato							
Color puertas		Puertas acero inoxidable	Blanco	Puertas acero inoxidable	Blanco	Puertas acero mate	Blanco
Antihuellas		•	-	•	-	•	-
Color laterales		Gris	Blanco	Gris	Blanco	Gris	Blanco
Diseño Soft de puerta		Alta	Alta	Alta	Alta	Alta	Alta
Tirador		Exterior	Integrado	Exterior	Integrado	Integrado	Integrado
Nº de compresores/Nº circuitos de frío		1/2	1/2	1/2	1/2	1/2	1/2
Nº estrellas compartimento congelador		4	4	4	4	4	4
Filtro AirFresh		-	-	-	-	-	-
Control del aparato							
Control electrónico		•	•	•	•	•	•
Indicadores temperatura congelador		LED	LED	LED	LED	LED	LED
Ubicación indicación temperatura (electrónica)		Interior	Interior	Interior	Interior	Interior	Interior
Regulación independiente temperatura		•	•	•	•	•	•
Función refrigeración "Súper" (desconexión automática)		-	-	-	-	-	-
Función congelación "Súper" (desconexión automática)		•	•	•	•	•	•
Señal de aviso puerta abierta acústica/óptica		-/-	-/-	-/-	-/-	-/-	-/-
Señal de aviso temperatura acústica/óptica		-/-	-/-	-/-	-/-	-/-	-/-
Señal de aviso avería acústica/óptica		-/-	-/-	-/-	-/-	-/-	-/-
Descongelación frigorífico automática		•	•	•	•	•	•
Descongelación congelador automática		•	•	•	•	•	•
Capacidad							
Volumen bruto total	litros	401	401	312	312	278	278
Volumen bruto frigorífico	litros	302	302	248	248	214	214
Volumen bruto congelador	litros	99	99	64	64	64	64
Volumen útil total	litros	371	371	309	309	274	274
Iluminación							
LED/Bombilla		•/-	•/-	-/•	-/•	-/•	-/•
Lateral/Superior		•/-	•/-	•/-	•/-	•/-	•/-
Equipamiento							
Frigorífico							
Compartimento de larga conservación para carnes y pescados		ExtraCold ❄️ 0°C	ExtraCold ❄️ 0°C	ExtraCold ❄️ 0°C	ExtraCold ❄️ 0°C	ExtraCold ❄️ 0°C	ExtraCold ❄️ 0°C
Cajón para frutas y verduras con regulador de humedad		ExtraFresh	ExtraFresh	-	-	-	-
Nº bandejas cristal seguridad		4	4	4	4	3	3
Balcón con tapa abatible		-	-	-	-	-	-
Terminaciones interiores		Blancas	Blancas	Blancas	Blancas	Blancas	Blancas
Botellero		Flexible	Flexible	Flexible	Flexible	Flexible	Flexible
Nº de hueveras (nº huevos)		3 (12)	3 (12)	3 (12)	3 (12)	3 (12)	3 (12)
Congelador							
Cubitera		Giratoria	Giratoria	Giratoria	Giratoria	Giratoria	Giratoria
Conexión eléctrica							
Tensión nominal	V	220-240	220-240	220-240	220-240	220-240	220-240
Intensidad corriente eléctrica	A	10	10	10	10	10	10
Frecuencia de red	Hz	50	50	50	50	50	50
Potencia del aparato	W	150	150	160	160	160	160
Longitud del cable de conexión	mm	2.400	2.400	2.400	2.400	2.400	2.400
Tipo de enchufe		Schuko	Schuko	Schuko	Schuko	Schuko	Schuko

* Si tiene /-No tiene

* Reglamento delegado (UE) nº 1060/2010 de la comisión de 28 de septiembre de 2010 por el que se complementa la Directiva 2010/30/UE del Parlamento Europeo y del Consejo en lo relativo al etiquetado energético de los aparatos de refrigeración domésticos. **1)** El consumo de energía en 365 días se basa en la normativa EN 153 de 2006 y la normativa EN: ISO 15502 edición de 2005. Las indicaciones se refieren a 230 V y 50 Hz. Los datos normalizados de consumo permiten comparar los distintos aparatos. Los valores resultantes en la práctica pueden variar respecto a los datos normalizados. Consumo de energía según los resultados obtenidos en la prueba estándar de 24 horas.

El consumo de energía real depende de las condiciones de uso del aparato y de su localización. **2)** Aumenta la temperatura a -9°C con el congelador completamente lleno. **3)** La capacidad de congelación depende del modelo y utilizando congelación "Súper". No se puede repetir en 24 horas. Ver libro de instrucciones. **4)** Clase climática SN-T (Tropical); este aparato está destinado a ser utilizado en una temperatura ambiente entre 10°C y 43°C. Clase climática SN-ST (Subtropical); este aparato está destinado a ser utilizado en una temperatura ambiente entre 10°C y 38°C.

Clase de eficiencia energética dentro del rango A+++ (más eficiente) a D (menos eficiente).

Ficha de producto según Reglamento (UE) nº 1060/2010*		Frigoríficos dos puertas cíclicos		
Modelo		3FS2552MI	3FS2502WI	3FS2302WI
Categoría de modelo		Frigorífico-congelador	Frigorífico-congelador	Frigorífico-congelador
Clase de eficiencia energética		A++	A++	A+
Consumo de energía anual ¹⁾ kWh/año		215	215	238
Volumen útil frigorífico litros		230	230	194
Volumen útil congelador litros		70	70	70
Temperatura otros compartimentos (>14°C)		-	-	-
NoFrost		-	-	-
Autonomía ²⁾ h		25	25	25
Capacidad de congelación 24 h ³⁾ kg/24 h		7	7	7
Clase climática ⁴⁾		SN-T	SN-T	SN-T
Potencia sonora dB(A) re 1 pW		39	39	41
Libre instalación/integrable		Libre instalación	Libre instalación	Libre instalación
Dimensiones				
Altura del aparato mm		1.760	1.760	1.610
Anchura del aparato mm		600	600	600
Fondo del aparato sin tirador mm		650	650	650
Fondo del aparato con tirador mm		650	650	650
Sentido de apertura la puerta		Derecha	Derecha	Derecha
Puerta reversible		•	•	•
Juntas de puerta desmontables		•	•	•
Tipo de aparato				
Color puertas		Puertas acero mate	Blanco	Blanco
Antihuellas		•	-	-
Color laterales		Gris metalizado	Blanco	Blanco
Diseño Soft de puerta		Alta	Alta	Alta
Tirador		Integrado	Integrado	Integrado
Nº de compresores/Nº circuitos de frío		1/1	1/1	1/1
Nº estrellas compartimento congelador		4	4	4
Filtro AirFresh		-	-	-
Sistema ExtraVentilation		•	•	•
Control del aparato				
Control electrónico		•	•	•
Indicadores temperatura frigorífico/congelador		LED	LED	LED
Ubicación indicación temperatura (electrónica)		Interior	Interior	Interior
Regulación independiente de temperatura frigorífico/congelador		-	-	-
Función "Super" refrigeración (desconexión automática)		-	-	-
Función "Super" congelación (desconexión automática)		•	•	•
Función Eco		-	-	-
Señal de aviso puerta abierta acústica/óptica		-/-	-/-	-/-
Señal de aviso temperatura acústica/óptica		-/-	-/-	-/-
Señal de aviso avería acústica/óptica		-/-	-/-	-/-
Descongelación frigorífico automática		•	•	•
Descongelación congelador automática		-	-	-
Capacidad				
Volumen bruto total litros		303	303	267
Volumen bruto frigorífico litros		232	232	196
Volumen bruto congelador litros		71	71	71
Volumen útil total litros		300	300	264
Iluminación				
LED/Bombilla		•/-	•/-	•/-
Lateral/Superior		-/•	-/•	-/•
Equipamiento				
Frigorífico				
Nº total de balcones y soportes en la contrapuerta		4	4	3
Compartimento de larga conservación		-	-	-
Cajón para frutas y verduras con regulador de humedad		ExtraFresh	ExtraFresh	ExtraFresh
Nº bandejas cristal seguridad		4	4	4
Terminaciones interiores		Blancas	Blancas	Blancas
Botellero		Flexible	Flexible	Flexible
Nº de hueveras (nº huevos)		3 (12)	3 (12)	3 (12)
Congelador				
Nº bandejas cristal seguridad		1	1	1
Nº de cubiteras		1	1	1
Conexión eléctrica				
Tensión nominal V		220-240	220-240	220-240
Intensidad corriente eléctrica A		10	10	10
Frecuencia de red Hz		50	50	50
Potencia de conexión W		90	90	90
Longitud del cable de conexión mm		2.400	2.400	2.400
Tipo de enchufe		Schuko	Schuko	Schuko

• Sí tiene /-No tiene

* Reglamento delegado (UE) nº 1060/2010 de la comisión de 28 de septiembre de 2010 por el que se complementa la Directiva 2010/30/UE del Parlamento Europeo y del Consejo en lo relativo al etiquetado energético de los aparatos de refrigeración domésticos. **1)** El consumo de energía en 365 días se basa en la normativa EN 153 de 2005 y la normativa EN: ISO 15502 edición de 2005. Las indicaciones se refieren a 230 V y 50 Hz. Los datos normalizados de consumo permiten comparar los distintos aparatos. Los valores resultantes en la práctica pueden variar respecto a los datos normalizados. Consumo de energía según los resultados obtenidos en la prueba estándar de 24 horas.

El consumo de energía real depende de las condiciones de uso del aparato y de su localización. **2)** Aumenta la temperatura a -9°C con el congelador completamente lleno. **3)** La capacidad de congelación depende del modelo y utilizando congelación "Super". No se puede repetir en 24 horas. Ver libro de instrucciones. **4)** Clase climática SN-T (Tropical): este aparato está destinado a ser utilizado en una temperatura ambiente entre 10°C y 43°C. Clase climática SN-ST (Subtropical): este aparato está destinado a ser utilizado en una temperatura ambiente entre 10°C y 38°C.

Clase de eficiencia energética dentro del rango A+++ (más eficiente) a D (menos eficiente).

Ficha de producto según Reglamento (UE) nº 1060/2010*		Frigoríficos de una puerta				
Modelo		3FCC647XE	3FCC647WE	3FCE643XE	3FCE643WE	3FCE642XE
Categoría de modelo		Frigorífico con uno o más compartimentos de conservación de alimentos frescos	Frigorífico con uno o más compartimentos de conservación de alimentos frescos	Frigorífico con uno o más compartimentos de conservación de alimentos frescos	Frigorífico con uno o más compartimentos de conservación de alimentos frescos	Frigorífico con uno o más compartimentos de conservación de alimentos frescos
Clase de eficiencia energética		A++	A++	A++	A++	A++
Consumo de energía anual ¹⁾ kWh/año		112	112	112	112	112
Volumen útil frigorífico litros		346	346	346	346	346
Volumen útil congelador litros		-	-	-	-	-
Temperatura otros compartimentos (>14°C)		-	-	-	-	-
NoFrost		-	-	-	-	-
Autonomía ²⁾ h		-	-	-	-	-
Capacidad de congelación 24 h ³⁾ kg/24 h		-	-	-	-	-
Clase climática ⁴⁾		SN-T	SN-T	SN-T	SN-T	SN-T
Potencia sonora dB(A) re 1 pW		39	39	39	39	39
Libre instalación/integrable		Libre instalación	Libre instalación	Libre instalación	Libre instalación	Libre instalación
Dimensiones						
Altura del aparato mm		1.860	1.860	1.860	1.860	1.860
Anchura del aparato mm		600	600	600	600	600
Fondo del aparato sin tirador mm		650	650	650	650	650
Fondo del aparato con tirador mm		690	690	690	690	690
Sentido de apertura la puerta		A la izquierda	A la izquierda	A la izquierda	A la izquierda	A la izquierda
Puerta reversible		•	•	•	•	•
Juntas de puertas desmontables		•	•	•	•	•
Tipo de producto						
Color puerta		Puerta acero inoxidable	Blanco	Puerta acero inoxidable	Blanco	Puerta acero inoxidable
Antihuellas		•	-	•	-	•
Color laterales		Gris	Blanco	Gris	Blanco	Gris
Diseño Soft de puerta		Plana	Plana	Plana	Plana	Plana
Tirador		Fácil apertura	Fácil apertura	Fácil apertura	Fácil apertura	Fácil apertura
Dispensador exterior de agua sin instalación a la red de agua		-	-	-	-	-
Nº de compresores		1	1	1	1	1
Nº estrellas compartimento congelador		-	-	-	-	-
Filtro AirFresh		•	•	•	•	•
Sistema ExtraVentilation		•	•	•	•	•
Control del aparato						
Control electrónico frigorífico/congelador		•	•	•	•	•
Indicadores temperatura frigorífico/congelador		Electrónica táctil	Electrónica táctil	Electrónica táctil	Electrónica táctil	LED
Ubicación indicación temperatura (electrónica)		Interior	Interior	Exterior	Exterior	Interior
Interruptor refrigeración "Súper" (desconexión automática)		•	•	•	•	•
Interruptor congelación "Súper" (desconexión automática)		-	-	-	-	-
Señal de aviso puerta abierta acústica/óptica		•/-	•/-	•/-	•/-	-/-
Señal de aviso temperatura acústica/óptica		-/-	-/-	-/-	-/-	-/-
Señal de aviso avería acústica/óptica		-/-	-/-	-/-	-/-	-/-
Descongelación frigorífico automática		•	•	•	•	•
Descongelación congelador automática		-	-	-	-	-
Capacidad						
Volumen bruto total litros		348	348	348	348	348
Volumen bruto frigorífico litros		348	348	348	348	348
Volumen bruto congelador litros		-	-	-	-	-
Volumen útil total litros		346	346	346	346	346
Iluminación						
LED/Bombilla		•/-	•/-	•/-	•/-	•/-
Lateral/Superior		-/•	-/•	-/•	-/•	-/•
Equipamiento						
Frigorífico						
Nº total de balcones y soportes en la contrapuerta		5	5	5	5	5
Nº de compartimentos con tapa en la puerta		1	1	-	-	-
Balcón ajustable en altura		•	•	-	-	-
Cajón para frutas y verduras con regulador de humedad		ExtraFresh Comfort	ExtraFresh Comfort	ExtraFresh	ExtraFresh	ExtraFresh
Cajón de gran capacidad con guías telescópicas		•	•	-	-	-
Nº bandejas cristal seguridad		7	7	7	7	7
Terminaciones interiores		Cromadas	Cromadas	Blancas	Blancas	Blancas
Botellero		Abatible	Abatible	Flexible	Flexible	Flexible
Nº de hueveras (nº huevos)		3 (12)	3 (12)	3 (12)	3 (12)	3 (12)
Congelador						
Nº cajones		-	-	-	-	-
Nº compartimentos con tapa abatible		-	-	-	-	-
Nº cajones BigBox		-	-	-	-	-
Nº bandejas cristal seguridad		-	-	-	-	-
Nº de cubiteras		-	-	-	-	-
Preparación automática cubitos de hielo		-	-	-	-	-
Acumuladores de frío		-	-	-	-	-
Conexión eléctrica						
Tensión nominal V		220-240	220-240	220-240	220-240	220-240
Intensidad corriente eléctrica A		10	10	10	10	10
Frecuencia de red Hz		50	50	50	50	50
Potencia de conexión W		90	90	90	90	90
Longitud del cable de conexión mm		2.300	2.300	2.300	2.300	2.300
Tipo de enchufe		Schuko	Schuko	Schuko	Schuko	Schuko
Posibilidad de instalación en pareja		Combina con 3GFB647XE	Combina con 3GFB647WE	Combina con 3GFB643XE	Combina con 3GFB643WE	Combina con 3GFB642XE
Accesorio de unión		3AF1860X	3AF1860W	3AF1860X	3AF1860W	3AF1860X

• Si tiene /-No tiene

* Reglamento delegado (UE) nº 1060/2010 de la comisión de 28 de septiembre de 2010 por el que se complementa la Directiva 2010/30/UE del Parlamento Europeo y del Consejo en lo relativo al etiquetado energético de los aparatos de refrigeración domésticos. **1)** El consumo de energía en 365 días se basa en la normativa EN 153 de 2006 y la normativa EN: ISO 15502 edición de 2005. Las indicaciones se refieren a 230 V y 50 Hz. Los datos normalizados de consumo permiten comparar los distintos aparatos. Los valores resultantes en la práctica pueden variar respecto a los datos normalizados. Consumo de energía según los resultados obtenidos en la prueba estándar de 24 horas. El consumo de energía real depende de las condiciones de uso del aparato y de su localización. **2)** Aumenta la temperatura a -9°C con el congelador completamente lleno. **3)** La capacidad de congelación depende del modelo y utilizando congelación "Súper". No se puede repetir en 24 horas. Ver libro de instrucciones. **4)** Clase climática SN-T (Tropical): este aparato está destinado a ser utilizado en una temperatura ambiente entre 10°C y 43°C. Clase climática SN-ST (Subtropical): este aparato está destinado a ser utilizado en una temperatura ambiente entre 10°C y 38°C. Clase de eficiencia energética dentro del rango A+++ (más eficiente) a D (menos eficiente).

Ficha de producto según Reglamento (UE) nº 1060/2010*		Frigoríficos de una puerta			
Modelo		3FCE642ME	3FCE642WE	3FCE642DE	3FCE643DE
Categoría de modelo		Frigorífico con uno o más compartimentos de conservación de alimentos frescos	Frigorífico con uno o más compartimentos de conservación de alimentos frescos	Frigorífico con uno o más compartimentos de conservación de alimentos frescos	Frigorífico con uno o más compartimentos de conservación de alimentos frescos
Clase de eficiencia energética		A++	A++	A++	A++
Consumo de energía anual ¹⁾	kWh/año	112	112	112	112
Volumen útil frigorífico	litros	346	346	346	346
Volumen útil congelador	litros	-	-	-	-
Temperatura otros compartimentos (>14°C)		-	-	-	-
NoFrost		-	-	-	-
Autonomía ²⁾	h	-	-	-	-
Capacidad de congelación 24 h ³⁾	kg/24 h	-	-	-	-
Clase climática ⁴⁾		SN-T	SN-T	SN-T	SN-T
Potencia sonora	dB(A) re 1 pW	39	39	39	39
Libre instalación/integrable		Libre instalación	Libre instalación	Libre instalación	Libre instalación
Dimensiones					
Altura del aparato	mm	1.860	1.860	1.860	1.860
Anchura del aparato	mm	600	600	600	600
Fondo del aparato sin tirador	mm	650	650	650	650
Fondo del aparato con tirador	mm	690	690	690	690
Sentido de apertura la puerta		A la izquierda	A la izquierda	A la izquierda	A la izquierda
Puerta reversible		•	•	•	•
Juntas de puertas desmontables		•	•	•	•
Tipo de producto					
Color puerta		Puerta acero mate	Blanco	Puerta acero inoxidable	Blanco
Antihuellas		•	-	•	-
Color laterales		Gris	Blanco	Gris	Blanco
Diseño Soft de puerta		Plana	Plana	Plana	Plana
Tirador		Fácil apertura	Fácil apertura	Fácil apertura	Fácil apertura
Dispensador exterior de agua sin instalación a la red de agua		-	-	•(tanque Brita)	•(tanque Brita)
Nº de compresores		1	1	1	1
Nº estrellas compartimento congelador		-	-	-	-
Filtro AirFresh		•	•	•	•
Sistema ExtraVentilation		•	•	•	•
Control del aparato					
Control electrónico frigorífico/congelador		•	•	•	•
Indicadores temperatura frigorífico/congelador		LED	LED	LED	LED
Ubicación indicación temperatura (electrónica)		Interior	Interior	Interior	Interior
Interruptor refrigeración "Súper" (desconexión automática)		•	•	•	•
Interruptor congelación "Súper" (desconexión automática)		-	-	-	-
Señal de aviso puerta abierta acústica/óptica		-/-	-/-	-/-	-/-
Señal de aviso temperatura acústica/óptica		-/-	-/-	-/-	-/-
Señal de aviso avería acústica/óptica		-/-	-/-	-/-	-/-
Descongelación frigorífico automática		•	•	•	•
Descongelación congelador automática		-	-	-	-
Capacidad					
Volumen bruto total	litros	348	348	348	348
Volumen bruto frigorífico	litros	348	348	348	348
Volumen bruto congelador	litros	-	-	-	-
Volumen útil total	litros	346	346	346	346
Iluminación					
LED/Bombilla		•/-	•/-	•/-	•/-
Lateral/Superior		-/•	-/•	-/•	-/•
Equipamiento					
Frigorífico					
Nº total de balcones y soportes en la contrapuerta		5	5	5	5
Nº de compartimentos con tapa en la puerta		-	-	-	-
Balcón ajustable en altura		-	-	-	-
Cajón para frutas y verduras con regulador de humedad		ExtraFresh	ExtraFresh	ExtraFresh	ExtraFresh
Cajón de gran capacidad con guías telescópicas		-	-	-	-
Nº bandejas cristal seguridad		7	7	7	7
Terminaciones interiores		Blancas	Blancas	Blancas	Blancas
Botellero		Flexible	Flexible	Flexible	Flexible
Nº de hueveras (nº huevos)		3 (12)	3 (12)	3 (12)	3 (12)
Congelador					
Nº cajones		-	-	-	-
Nº compartimentos con tapa abatible		-	-	-	-
Nº cajones BigBox		-	-	-	-
Nº bandejas cristal seguridad		-	-	-	-
Nº de cubiteras		-	-	-	-
Preparación automática cubitos de hielo		-	-	-	-
Acumuladores de frío		-	-	-	-
Conexión eléctrica					
Tensión nominal	V	220-240	220-240	220-240	220-240
Intensidad corriente eléctrica	A	10	10	10	10
Frecuencia de red	Hz	50	50	50	50
Potencia de conexión	W	90	90	90	90
Longitud del cable de conexión	mm	2.300	2.300	2.300	2.300
Tipo de enchufe		Schuko	Schuko	Schuko	Schuko
Possibilidad de instalación en pareja		Combina con 3GFB642ME	Combina con 3GFB642WE	Combina con 3GFB642XE	Combina con 3GFB642WE
Accesorio de unión		3AF1860X	3AF1860W	3AF1860X	3AF1860W

• Sí tiene /-No tiene

* Reglamento delegado (UE) nº 1060/2010 de la comisión de 28 de septiembre de 2010 por el que se complementa la Directiva 2010/30/UE del Parlamento Europeo y del Consejo en lo relativo al etiquetado energético de los aparatos de refrigeración domésticos. **1)** El consumo de energía en 365 días se basa en la normativa EN 153 de 2006 y la normativa EN-ISO 15502 edición de 2005. Las indicaciones se refieren a 230 V y 50 Hz. Los datos normalizados de consumo permiten comparar los distintos aparatos. Los valores resultantes en la práctica pueden variar respecto a los datos normalizados. Consumo de energía según los resultados obtenidos en la prueba estándar de 24 horas.

El consumo de energía real depende de las condiciones de uso del aparato y de su localización. **2)** Aumenta la temperatura a -9°C con el congelador completamente lleno. **3)** La capacidad de congelación depende del modelo y utilizando congelación "Súper". No se puede repetir en 24 horas. Ver libro de instrucciones. **4)** Clase climática SN-T (Tropical): este aparato está destinado a ser utilizado en una temperatura ambiente entre 10°C y 43°C. Clase climática SN-ST (Subtropical): este aparato está destinado a ser utilizado en una temperatura ambiente entre 10°C y 38°C.

Clase de eficiencia energética dentro del rango A+++ (más eficiente) a D (menos eficiente).

Ficha de producto según Reglamento (UE) nº 1060/2010*		Congeladores de una puerta						
Modelo		3GFB647XE	3GFB647WE	3GFB643XE	3GFB643WE	3GFB642XE	3GFB642ME	3GFB642WE
Categoría de modelo		Congelador tipo armario	Congelador tipo armario	Congelador tipo armario	Congelador tipo armario	Congelador tipo armario	Congelador tipo armario	Congelador tipo armario
Clase de eficiencia energética		A++	A++	A++	A++	A++	A++	A++
Consumo de energía anual ¹⁾	kWh/año	237	237	237	237	237	237	237
Volumen útil frigorífico	litros	-	-	-	-	-	-	-
Volumen útil congelador	litros	242	242	242	242	242	242	242
Temperatura otros compartimentos (>14°C)		-	-	-	-	-	-	-
NoFrost		•	•	•	•	•	•	•
Autonomía ²⁾	h	25	25	19	19	19	19	19
Capacidad de congelación 24 h ³⁾	kg/24 h	20	20	20	20	20	20	20
Clase climática ⁴⁾		SN-T	SN-T	SN-T	SN-T	SN-T	SN-T	SN-T
Potencia sonora	dB(A) re 1 pW	42	42	42	42	42	42	42
Libre instalación/integrable		Libre instalación	Libre instalación	Libre instalación	Libre instalación	Libre instalación	Libre instalación	Libre instalación
Dimensiones								
Altura del aparato	mm	1.860	1.870	1.860	1.860	1.860	1.860	1.860
Anchura del aparato	mm	600	600	600	600	600	600	600
Fondo del aparato sin tirador	mm	650	650	650	650	650	650	650
Fondo del aparato con tirador	mm	690	690	690	690	690	690	690
Sentido de apertura la puerta		A la derecha	A la derecha	A la derecha	A la derecha	A la derecha	A la derecha	A la derecha
Puerta reversible		•	•	•	•	•	•	•
Juntas de puertas desmontables		•	•	•	•	•	•	•
Tipo de producto								
Color puerta		Puerta acero inoxidable	Blanco	Puerta acero inoxidable	Blanco	Puerta acero inoxidable	Puerta acero mate	Blanco
Antihuellas		•	-	•	-	•	•	-
Color laterales		Gris	Blanco	Gris	Blanco	Gris	Gris	Blanco
Diseño Soft de puerta		Plana	Plana	Plana	Plana	Plana	Plana	Plana
Tirador		Fácil apertura	Fácil apertura	Fácil apertura	Fácil apertura	Fácil apertura	Fácil apertura	Fácil apertura
Nº de compresores		1	1	1	1	1	1	1
Nº estrellas compartimento congelador		4	4	4	4	4	4	4
Filtro AirFresh		-	-	-	-	-	-	-
Sistema ExtraVentilation		-	-	-	-	-	-	-
Control del aparato								
Control electrónico frigorífico/congelador		•	•	•	•	•	•	•
Indicadores temperatura frigorífico/congelador		Electrónica táctil	Electrónica táctil	Electrónica táctil	Electrónica táctil	LED	LED	LED
Ubicación indicación temperatura (electrónica)		Interior	Interior	Exterior	Exterior	Interior	Interior	Interior
Interruptor refrigeración "Súper" (desconexión automática)		-	-	-	-	-	-	-
Interruptor congelación "Súper" (desconexión automática)		•	•	•	•	•	•	•
Señal de aviso puerta abierta acústica/óptica		•/-	•/-	•/-	•/-	•/-	•/-	•/-
Señal de aviso temperatura acústica/óptica		•/•	•/•	•/•	•/•	•/•	•/•	•/•
Señal de aviso avería acústica/óptica		•/•	•/•	•/•	•/•	•/•	•/•	•/•
Descongelación frigorífico automática		-	-	-	-	-	-	-
Descongelación congelador automática		•	•	•	•	•	•	•
Capacidad								
Volumen bruto total	litros	255	255	255	255	255	255	255
Volumen bruto frigorífico	litros	-	-	-	-	-	-	-
Volumen bruto congelador	litros	255	255	255	255	255	255	255
Volumen útil total	litros	242	242	242	242	242	242	242
Iluminación								
LED/Bombilla		•/-	•/-	-/-	-/-	-/-	-/-	-/-
Lateral/Superior		-/•	-/•	-/-	-/-	-/-	-/-	-/-
Equipamiento								
Frigorífico								
Nº total de balcones y soportes en la contrapuerta		-	-	-	-	-	-	-
Nº de compartimentos con tapa en la puerta		-	-	-	-	-	-	-
Balcón ajustable en altura		-	-	-	-	-	-	-
Cajón Extrafresh		-	-	-	-	-	-	-
Cajón de gran capacidad con guías telescópicas		-	-	-	-	-	-	-
Cajón para frutas y verduras con regulador de humedad		-	-	-	-	-	-	-
Nº bandejas cristal seguridad		-	-	-	-	-	-	-
Botellero cromado/Botellero deslizante		-	-	-	-	-	-	-
Nº de hueveras (nº huevos)		-	-	-	-	-	-	-
Congelador								
Nº cajones		4	4	4	4	4	4	4
Nº compartimentos con tapa abatible		-	-	-	-	-	-	-
Nº cajones BigBox		2	2	2	2	2	2	2
Nº bandejas cristal seguridad		6	6	6	6	6	6	6
Terminaciones interiores		Cromadas	Cromadas	-	-	-	-	-
Nº de cubiteras		-	-	1	1	1	1	1
Preparación automática cubitos de hielo		•	•	-	-	-	-	-
Acumuladores de frío		3	3	2	2	2	2	2
Conexión eléctrica								
Tensión nominal	V	220-240	220-240	220-240	220-240	220-240	220-240	220-240
Intensidad corriente eléctrica	A	10	10	10	10	10	10	10
Frecuencia de red	Hz	50	50	50	50	50	50	50
Potencia de conexión	W	90	90	90	90	90	90	90
Longitud del cable de conexión	mm	2.300	2.300	2.300	2.300	2.300	2.300	2.300
Tipo de enchufe		Schuko	Schuko	Schuko	Schuko	Schuko	Schuko	Schuko
Possibilidad de instalación en pareja		Combina con 3FCC647XE	Combina con 3FCC647WE	Combina con 3FCE643XE	Combina con 3FCE643WE	Combina con 3FCE642XE y 3FCE642DE	Combina con 3FCE642ME	Combina con 3FCE642WE y 3FCE643DE
Accesorio de unión		3AF1860X	3AF1860W	3AF1860X	3AF1860W	3AF1860X	3AF1860X	3AF1860W

• Si tiene /-No tiene

* Reglamento delegado (UE) nº 1060/2010 de la comisión de 28 de septiembre de 2010 por el que se complementa la Directiva 2010/30/UE del Parlamento Europeo y del Consejo en lo relativo al etiquetado energético de los aparatos de refrigeración domésticos. 1) El consumo de energía en 365 días se basa en la normativa EN 153 de 2006 y la normativa EN: ISO 15502 edición de 2005. Las indicaciones se refieren a 230 V y 50 Hz. Los datos normalizados de consumo permiten comparar los distintos aparatos. Los valores resultantes en la práctica pueden variar respecto a los datos normalizados. Consumo de energía según los resultados obtenidos en la prueba estándar de 24 horas. El consumo de energía real depende de las condiciones de uso del aparato y de su localización. 2) Aumenta la temperatura a -9°C con el congelador completamente lleno. 3) La capacidad de congelación depende del modelo y utilizando congelación "Súper". No se puede repetir en 24 horas. Ver libro de instrucciones. 4) Clase climática SN-T (Tropical): este aparato está destinado a ser utilizado en una temperatura ambiente entre 10°C y 43°C. Clase climática SN-ST (Subtropical): este aparato está destinado a ser utilizado en una temperatura ambiente entre 10°C y 38°C. Clase de eficiencia energética dentro del rango A+++ (más eficiente) a D (menos eficiente).

Ficha de producto según Reglamento (UE) nº 1060/2010*		Frigoríficos americanos NoFrost			
Modelo		3FA4664X	3FA4665X	3FA4660X	3FA4611B
Categoría de modelo		Frigorífico-congelador	Frigorífico-congelador	Frigorífico-congelador	Frigorífico-congelador
Clase de eficiencia energética		A+	A++	A+	A+
Consumo de energía anual ¹⁾	kWh/año	432	341	475	475
Volumen útil frigorífico	litros	360	370	373	373
Volumen útil congelador	litros	163	163	200	200
Temperatura otros compartimentos (>14°C)		-	-	-	-
NoFrost		•	•	•	•
Autonomía ²⁾	h	4	4	4	4
Capacidad de congelación 24 h ³⁾	kg/24 h	11	11	12	12
Clase climática ⁴⁾		SN-T	SN-T	SN-T	SN-T
Potencia sonora	dB(A) re 1 pW	43	41	44	44
Libre instalación/integrable		Libre instalación	Libre instalación	Libre instalación	Libre instalación
Dimensiones					
Altura del aparato	mm	1.770	1.770	1.770	1.770
Anchura del aparato	mm	910	910	910	910
Fondo del aparato sin tirador	mm	720	720	720	720
Fondo del aparato con tirador	mm	752	752	752	752
Tipo de producto					
Color puertas		Puertas acero inoxidable	Puertas acero inoxidable	Puertas acero inoxidable	Blanco
Antihuellas		•	•	•	-
Color laterales		Gris metalizado	Gris metalizado	Gris metalizado	Blanco
Diseño Soft de puerta		Alta	Alta	Alta	Alta
Tirador		Exterior	Exterior	Exterior	Exterior
Dispensador exterior de agua y hielo		Tanque interior	Toma red de agua	-	-
Terminaciones interiores		Blancas	Blancas	Blancas	Blancas
Nº de compresores/circuitos de frío		1/1	1/1	1/1	1/1
Nº estrellas compartimento congelador		4	4	4	4
Control del aparato					
Control electrónico frigorífico/congelador		•	•	•	•
Indicadores temperatura frigorífico/congelador		Electrónica táctil	Electrónica táctil	Electrónica táctil	Electrónica táctil
Ubicación indicación temperatura (electrónica)		Exterior	Exterior	Exterior	Exterior
Función refrigeración "Súper" (desconexión automática)		•	•	•	•
Función congelación "Súper" (desconexión automática)		•	•	•	•
Función vacaciones/eco		-/-	-/-	-/-	-/-
Señal de aviso puerta abierta acústica/óptica		•/-	•/-	•/-	•/-
Señal de aviso temperatura acústica/óptica		•/•	•/•	•/•	•/•
Señal de aviso avería acústica/óptica		•/•	•/•	•/•	•/•
Descongelación frigorífico automática		•	•	•	•
Descongelación congelador automática		•	•	•	•
Capacidad					
Volumen bruto total	litros	608	608	622	622
Volumen bruto frigorífico	litros	380	380	380	380
Volumen bruto congelador	litros	228	228	242	242
Volumen útil total	litros	523	533	573	573
Iluminación					
LED/Bombilla		•/-	•/-	•/-	•/-
Lateral/Superior		-/•	-/•	-/•	-/•
Equipamiento					
Frigorífico					
Nº total de balcones y soportes en la contrapuerta		5	5	5	5
Nº de compartimentos con tapa en la puerta		2	2	2	2
Nº bandejas cristal seguridad		4	4	4	4
Botellero acero/Botellero deslizante		-/-	-/-	-/-	-/-
Nº de hueveras (nº huevos)		1 (10)	1 (10)	1 (10)	1 (10)
Congelador					
Nº cajones		2	2	2	2
Nº cajones BigBox		-	-	-	-
Nº bandejas cristal seguridad		3	3	4	4
Cubitera		-	-	•	•
Preparación automática cubitos de hielo		•	•	-	-
Acumuladores de frío		-	-	-	-
Conexión eléctrica					
Tensión nominal	V	220-240	220-240	220-240	220-240
Intensidad corriente eléctrica	A	10	10	10	10
Frecuencia de red	Hz	50	50	50	50
Potencia de conexión	W	374	374	174	174
Longitud del cable de conexión	mm	2.400	2.400	2.400	2.400
Tipo de enchufe		Schuko	Schuko	Schuko	Schuko

• Sí tiene /-No tiene

* Reglamento delegado (UE) nº 1060/2010 de la comisión de 28 de septiembre de 2010 por el que se complementa la Directiva 2010/30/UE del Parlamento Europeo y del Consejo en lo relativo al etiquetado energético de los aparatos de refrigeración domésticos. **1)** El consumo de energía en 365 días se basa en la normativa EN 153 de 2006 y la normativa EN: ISO 15502 edición de 2005. Las indicaciones se refieren a 230 V y 50 Hz. Los datos normalizados de consumo permiten comparar los distintos aparatos. Los valores resultantes en la práctica pueden variar respecto a los datos normalizados. Consumo de energía según los resultados obtenidos en la prueba estándar de 24 horas. El consumo de energía real depende de las condiciones de uso del aparato y de su localización. **2)** Aumenta la temperatura a -9°C con el congelador completamente lleno. **3)** La capacidad de congelación depende del modelo y utilizando congelación "Súper". No se puede repetir en 24 horas. Ver libro de instrucciones. **4)** Clase climática SN-T (Tropical): este aparato está destinado a ser utilizado en una temperatura ambiente entre 10°C y 38°C. Clase climática SN-ST (Subtropical): este aparato está destinado a ser utilizado en una temperatura ambiente entre 10°C y 43°C. Clase de eficiencia energética dentro del rango A+++ (más eficiente) a D (menos eficiente).

Ficha de producto según Reglamento (UE) nº 1060/2010*		Frio integrable								
Modelo		3KI7148F	3KI7014F	3KIB1820	3FI7047S	3GI7047F	3FIB3420	3GI1047S	3FIB3720	3FIB3620
Categoría de modelo		Frigorífico-congelador	Frigorífico-congelador	Frigorífico-congelador	Frigorífico con uno o más compartimentos de conservación de alimentos frescos	Congelador tipo armario	Frigorífico con uno o más compartimentos de conservación de alimentos frescos	Congelador tipo armario	Frigorífico-congelador	Frigorífico-congelador
Clase de eficiencia energética		A++	A++	A+	A++	A++	A+	A++	A+	A+
Consumo de energía anual ¹⁾	kWh/año	221	222	274	116	243	131	144	256	244
Volumen útil frigorífico	litros	187	188	199	319	-	221	-	213	186
Volumen útil congelador	litros	67	67	80	-	211	-	72	41	41
Temperatura otros compartimentos (>14°C)		-	-	-	-	-	-	-	-	-
NoFrost		en el congelador	en el congelador	-	-	•	-	-	-	-
Autonomía ²⁾	h	13	13	16	-	22	-	21	17	17
Capacidad de congelación 24 h ³⁾	kg/24 h	8	8	3	-	20	-	8	2	2
Clase climática ⁴⁾		SN-ST	SN-ST	ST	SN-T	SN-T	SN-ST	SN-T	SN-ST	SN-ST
Potencia sonora	dB(A) re 1 pW	39	39	40	37	36	36	36	39	39
Libre instalación/integrable		Integrable	Integrable	Integrable	Integrable	Integrable	Integrable	Integrable	Integrable	Integrable
Dimensiones ⁵⁾										
Altura del aparato	mm	1.772	1.772	1.772	1.772	1.772	1.221	712	1.578	1.446
Anchura del aparato	mm	558	541	541	558	558	541	558	541	541
Fondo del aparato	mm	545	545	545	545	545	542	545	545	545
Altura del nicho	mm	1.775	1.775	1.775	1.775	1.775	1.225	720	1.580	1.450
Anchura del nicho	mm	560	560	562	560	560	560	560	560	560
Fondo del nicho	mm	550	550	550	550	550	550	550	550	550
Sentido de apertura de puerta		Derecha	Derecha	Derecha	Derecha	Izquierda	Derecha	Derecha	Derecha	Derecha
Puertas reversibles		•	•	•	•	•	•	•	•	•
Juntas de puertas desmontables		•	•	•	•	•	•	•	•	•
Tipo de frigorífico										
Tipo de frigorífico		Combinado	Combinado	Combinado	Una puerta	Una puerta	Una puerta	Una puerta	Dos puertas	Dos puertas
Instalación puerta fija/deslizante		Fija	Deslizante	Deslizante	Fija	Fija	Deslizante	Fija	Deslizante	Deslizante
Nº de puertas		2	2	2	1	1	1	1	2	2
Terminaciones interiores		Cromadas	Cromadas	Blancas	Cromadas	Cromadas	Blancas	Cromadas	Blancas	Blancas
Nº de compresores/Nº circuitos de frío		1/2	1/1	1/1	1/1	1/1	1/1	1/1	1/1	1/1
Nº de estrellas compartimento congelador		4	4	4	-	4	-	4	4	4
Control del aparato										
Control electrónico		Electrónica táctil	Electrónica táctil	-	Electrónica táctil	Electrónica táctil	-	LED	-	-
Función refrigeración "Súper" (desconexión automática)		•	-	-	•	-	-	-	-	-
Función congelación "Súper" (desconexión automática)		•	•	-	-	•	-	•	-	-
Función Eco		-	-	-	-	-	-	-	-	-
Señal de aviso puerta abierta acústica/óptica		•/-	•/-	-/-	•/-	•/-	-/-	-/-	-/-	-/-
Señal de aviso temperatura acústica/óptica		•/•	-/-	-/-	-/-	•/•	-/-	•/•	-/-	-/-
Señal de aviso avería acústica/óptica		-/-	-/-	-/-	-/-	-/-	-/-	-/-	-/-	-/-
Descongelación frigorífico automática		•	•	•	•	-	•	-	•	•
Descongelación congelador automática		•	•	-	-	•	-	-	-	-
Capacidad										
Volumen bruto total	litros	273	273	285	321	235	227	73	257	230
Volumen bruto frigorífico	litros	189	189	205	321	-	227	-	216	189
Volumen bruto congelador	litros	84	84	80	-	235	-	73	41	41
Volumen útil total	litros	254	255	265	319	211	221	72	254	227
Iluminación										
LED/Bombilla		•/-	•/-	•/-	•/-	-/-	•/-	-/-	•/-	•/-
Lateral/Superior		•/-	•/-	•/-	•/-	-	•/-	-	•/-	•/-
Equipamiento										
Frigorífico										
Nº total de balcones y soportes en la contrapuerta		5	4	4	6	-	4	-	4	3
Nº de compartimentos con tapa en la puerta		-	-	-	-	-	-	-	-	-
Balcón regulable en altura		-	-	-	-	-	-	-	-	-
Cajón para frutas y verduras		ExtraFresh Comfort	Fresh	•	ExtraFresh Comfort	-	•	-	•	•
Nº bandejas cristal seguridad		5	4	5	7	-	6	-	6	5
Bandeja deslizante Plus		1	-	-	2	-	-	-	-	-
Nº de hueveras (nº huevos)		3 (12)	3 (12)	3 (12)	3 (12)	-	3 (12)	-	3 (12)	3 (12)
Congelador										
Nº cajones		3	3	3	-	5	-	3	-	-
Nº compartimentos abatibles con tapa		-	-	-	-	2	-	-	-	-
Nº cajones BigBox		1	1	-	-	2	-	-	-	-
Nº bandejas cristal seguridad		2	2	-	-	6	-	-	-	-
Nº de cubiteras		1	1	1	-	1	-	1	1	1
Acumuladores de frío		2	2	-	-	2	-	2	-	-
Conexión eléctrica										
Tensión nominal	V	220-240	220-240	220-240	220-240	220-240	220-240	220-240	220-240	220-240
Intensidad corriente eléctrica	A	10	10	10	10	10	10	10	10	10
Frecuencia de red	Hz	50	50	50	50	50	50	50	50	50
Potencia de conexión	W	90	90	90	90	120	90	90	90	90
Longitud del cable de conexión	mm	2.300	2.300	2.300	2.300	2.300	2.300	2.300	2.300	2.300
Tipo de enchufe		Schuko	Schuko	Schuko	Schuko	Schuko	Schuko	Schuko	Schuko	Schuko
Posibilidad de combinación horizontal		-	-	-	Combina con 3GI7047F	Combina con 3FI7047S	-	-	-	-
Posibilidad de combinación vertical		-	-	-	-	-	Combina con 3GI1047S	Combina con 3FIB3420	-	-

• Si tiene /-No tiene

* Reglamento delegado (UE) nº 1060/2010 de la comisión de 28 de septiembre de 2010 por el que se complementa la Directiva 2010/30/UE del Parlamento Europeo y del Consejo en lo relativo al etiquetado energético de los aparatos de refrigeración domésticos. **1)** El consumo de energía en 365 días se basa en la normativa EN 153 de 2006 y la normativa EN: ISO 15502 edición de 2005. Las indicaciones se refieren a 230 V y 50 Hz. Los datos normalizados de consumo permiten comparar los distintos aparatos. Los valores resultantes en la práctica pueden variar respecto a los datos normalizados. Consumo de energía según los resultados obtenidos en la prueba estándar de 24 horas. El consumo de energía real depende de las condiciones de uso del aparato y de su localización. **2)** Aumenta la temperatura a -9°C con el congelador completamente lleno. **3)** La capacidad de congelación depende del modelo y utilizando congelación "Súper". No se puede repetir en 24 horas. Ver libro de instrucciones. **4)** Clase climática SN-T (Tropical): este aparato está destinado a ser utilizado en una temperatura ambiente entre 10°C y 43°C. Clase climática SN-ST (Subtropical): este aparato está destinado a ser utilizado en una temperatura ambiente entre 10°C y 38°C. **5)** Medidas de hueco en aparatos integrables/encastables (medidas mínimas). Clase de eficiencia energética dentro del rango A+++ (más eficiente) a D (menos eficiente).

Ficha de producto según Reglamento (UE) nº 1060/2010*		Integrables bajo encimera	
Modelo		3KUB3253	3GUB3252
Categoría de modelo		Frigorífico con uno o más compartimentos de conservación de alimentos frescos	Congelador tipo armario
Clase de eficiencia energética		A+	A+
Consumo de energía anual ¹⁾	kWh/año	118	184
Volumen útil frigorífico	litros	137	-
Volumen útil congelador	litros	-	98
Temperatura otros compartimentos (>14°C)		-	-
NoFrost		-	-
Autonomía ²⁾	h	-	23
Capacidad de congelación 24 h ³⁾	kg/24 h	-	12
Clase climática ⁴⁾		SN-ST	SN-ST
Potencia sonora	dB(A) re 1 pW	38	38
Libre instalación/integrable		Integrable	Integrable
Dimensiones ⁵⁾			
Altura del aparato	mm	820	820
Anchura del aparato	mm	598	598
Fondo del aparato	mm	548	548
Altura del nicho	mm	820	820
Anchura del nicho	mm	600	600
Fondo del nicho	mm	550	550
Sentido de apertura de puerta		Derecha	Derecha
Puertas reversibles		•	•
Juntas de puertas desmontables		•	•
Tipo de frigorífico			
Tipo de frigorífico		Bajo encimera	Bajo encimera
Instalación puerta fija/deslizante		Fija	Fija
Nº de puertas		1	1
Terminaciones interiores		Blancas	-
Nº de compresores/Nº circuitos de frío		1/1	1/1
Nº de estrellas compartimento congelador		-	4
Control del aparato			
Control electrónico		-	-
Función refrigeración "Súper" (desconexión automática)		-	-
Función congelación "Súper" (desconexión automática)		-	•
Función Eco		-	-
Señal de aviso puerta abierta acústica/óptica		-/-	-/-
Señal de aviso temperatura acústica/óptica		-/-	•/•
Señal de aviso avería acústica/óptica		-/-	•/•
Descongelación frigorífico automática		•	-
Descongelación congelador automática		-	-
Capacidad			
Volumen bruto total	litros	139	114
Volumen bruto frigorífico	litros	139	-
Volumen bruto congelador	litros	-	114
Volumen útil total	litros	137	98
Iluminación			
LED/Bombilla		•/-	-/-
Lateral/Superior		•/-	-
Equipamiento			
Frigorífico			
Nº total de balcones y soportes en la contrapuerta		3	-
Nº de compartimentos con tapa en la puerta		-	-
Balcón regulable en altura		-	-
Cajón para frutas y verduras		•	-
Nº bandejas cristal seguridad		3	-
Bandeja deslizante Plus		-	-
Nº de hueveras (nº huevos)		3 (12)	-
Congelador			
Nº cajones		-	3
Nº compartimentos abatibles con tapa		-	-
Nº cajones BigBox		-	-
Nº bandejas cristal seguridad		-	-
Nº de cubiteras		-	1
Acumuladores de frío		-	2
Conexión eléctrica			
Tensión nominal	V	220-240	220-240
Intensidad corriente eléctrica	A	10	10
Frecuencia de red	Hz	50	50
Potencia de conexión	W	90	90
Longitud del cable de conexión	mm	2.300	2.300
Tipo de enchufe		Schuko	Schuko

• Sí tiene /-No tiene

* Reglamento delegado (UE) nº 1060/2010 de la comisión de 28 de septiembre de 2010 por el que se complementa la Directiva 2010/30/UE del Parlamento Europeo y del Consejo en lo relativo al etiquetado energético de los aparatos de refrigeración domésticos. **1)** El consumo de energía en 365 días se basa en la normativa EN 153 de 2006 y la normativa EN: ISO 15502 edición de 2005. Las indicaciones se refieren a 230 V y 50 Hz. Los datos normalizados de consumo permiten comparar los distintos aparatos. Los valores resultantes en la práctica pueden variar respecto a los datos normalizados. Consumo de energía según los resultados obtenidos en la prueba estándar de 24 horas. El consumo de energía real depende de las condiciones de uso del aparato y de su localización. **2)** Aumenta la temperatura a -9°C con el congelador completamente lleno. **3)** La capacidad de congelación depende del modelo y utilizando congelación "Súper". No se puede repetir en 24 horas. Ver libro de instrucciones. **4)** Clase climática SN-T (Tropical): este aparato está destinado a ser utilizado en una temperatura ambiente entre 10°C y 43°C. Clase climática SN-ST (Subtropical): este aparato está destinado a ser utilizado en una temperatura ambiente entre 10°C y 38°C. **5)** Medidas de hueco en aparatos integrables/encastrables (medidas mínimas). Clase de eficiencia energética dentro del rango A+++ (más eficiente) a D (menos eficiente).



A vertical photograph on the left side of the page shows the interior of an industrial oven. It features a complex metal framework with various beams and supports, and a series of horizontal rollers or tracks at the bottom. The lighting is bright, highlighting the metallic surfaces.

HORNOS

- Serie Cristal:
 - Control Deslizante
 - Control Comfort
 - Control mecánico
- Serie Acero:
 - Control Comfort
 - Control mecánico

Nuevos hornos Balay

Diseñados para que la coordinación en cristal sea simplemente perfecta

Tener una cocina completamente coordinada es ahora más fácil que nunca gracias a los nuevos diseños en cristal de los hornos Balay. Disponibles en tres colores, blanco, negro y gris antracita, combinan a la perfección con los microondas, frigoríficos y campanas de la [Serie Cristal](#). Pero los nuevos hornos Balay no solo son elegantes, también son capaces de conseguir unos resultados de cocción increíbles.

Además del espectacular diseño en cristal, la [Serie Acero](#) se renueva por completo. Las posibilidades para el diseño de la cocina serán innumerables, las felicitaciones por el asado, también.



Frigorífico combinado Serie Cristal 3KF6997WI
Horno Serie Cristal 3HB5888B0
Microondas Serie Cristal 3CG5172B0
Placa inducción 3EB977LT

Nueva Serie Cristal

Las últimas tendencias en el diseño de cocinas exigen electrodomésticos que estén al nivel de cada ambiente.

Para responder a esta demanda, los nuevos hornos de la [Serie Cristal](#) de Balay presentan un acabado elegante, disponible en tres colores, blanco, negro y gris antracita, que harán brillar la cocina.

Además de elegante, el cristal de los hornos Balay es muy resistente y fácil de limpiar, por lo que su mantenimiento no requiere apenas esfuerzo.

Y para lograr una coordinación absoluta, las microondas de la [Serie Cristal](#) también están disponibles en tres colores; de este modo, se puede diseñar una columna de cocción perfectamente integrada en el ambiente de cocina.



Hornos

Nueva Serie Acero

El acero es un clásico de la cocina actual, por eso muchos usuarios siguen prefiriendo este acabado en sus electrodomésticos.

Los hornos de la nueva [Serie Acero](#), coordinados con los nuevos microondas de la misma serie de Balay son modernos, dinámicos y muy fáciles de usar. Y por supuesto, cuentan con la calidad que caracteriza a toda la nueva gama de hornos Balay. Para que los éxitos culinarios también sigan siendo un clásico en la cocina.





Diseño: detalles a primera vista

El diseño de la nueva gama de hornos Balay no solo aporta estética, sino también comodidad en su uso, cuidando hasta el más mínimo detalle. El exclusivo juego de cromados y texturas facilita su manejo, y suma un toque de modernidad al horno.

Los nuevos hornos Balay cuentan con un nuevo tirador y panel de mandos integrado completamente en el frontal, fácil de usar y limpiar, lo que otorga máxima comodidad en la cocina.

Nuevo tirador más estilizado

Una de las partes más importantes del horno es el tirador que, además de ser funcional, dota a los hornos Balay de gran personalidad.

El nuevo tirador mantiene su robustez, pero es más estilizado, por lo que se adapta perfectamente al nuevo diseño de los hornos.

Además, incluye una fina línea cromada en el centro que otorga un plus de luminosidad al conjunto.

Como novedad, en los nuevos hornos negros de la Serie Cristal, el tirador es del mismo color, por lo que la coordinación es absolutamente perfecta.





Control: la comodidad al mando

Nuevo Control Deslizante



El nuevo **Control Deslizante** de Balay es un control completamente táctil que se integra totalmente en el panel del horno.

Ha sido diseñado para facilitar al máximo su uso: tan solo hay que seleccionar el tipo de calentamiento deseado y el horno sugiere directamente la temperatura adecuada, la cual se puede modificar con tan solo deslizar un dedo de lado a lado.

El display y la zona de control del horno se integran totalmente en el frontal, formando una sola pieza. Al no tener mandos ni teclas, su limpieza no puede ser más cómoda: basta con pasar un paño para tenerlo siempre impecable.

Nuevo Control Comfort



El uso del nuevo **Control Comfort** es realmente sencillo: un mando para seleccionar los tipos de calentamiento, otro para elegir la temperatura, un display con control táctil en la parte central... ¡y listo!

No hace falta nada más para lograr un funcionamiento perfecto.

En el display del nuevo **Control Comfort**, además de programar los tiempos de cocción, se pueden seleccionar diferentes recetas programadas o incluso bloquear el control para que los niños no puedan encender el horno.

Termosonda: el punto perfecto para todo tipo de asado

Encontrar el punto perfecto para cualquier asado ya no es cuestión de experiencia, intuición o suerte. Gracias a la **termosonda** que incorporan los nuevos hornos Balay con Control Deslizante, el punto de cocción del interior del alimento es de una certeza absoluta.



Horno Serie Cristal 3HB5888N0

Sencillez de uso



Una vez seleccionado el tipo de calentamiento y la temperatura, solo hay que introducir la **termosonda** en el alimento que vamos a cocinar, seleccionar en el display el punto de cocción al que queremos que quede el asado, y el horno se encargará del resto.

Controlar la temperatura exacta dentro de un alimento nunca había sido tan sencillo.

Resultados en su punto

Gracias a la **termosonda**, ya no hay riesgo de pasarse con el punto de cocción, o de que el interior quede poco hecho.

La temperatura interior del alimento será exactamente la elegida, y se puede adaptar a cualquier gusto o necesidad, en un rango de 30 a 99°C. De este modo el asado quedará al punto deseado: perfectamente hecho en el interior, y dorado y crujiente en el exterior.

Conseguir el grado de cocción perfecto nunca había sido tan cómodo.

Un plus de tranquilidad

Se elimina el riesgo de sobre cocinar la comida, garantizando el éxito en días señalados y celebraciones especiales, cuando queremos que todo salga perfecto. Además se puede cocinar con total tranquilidad puesto que, una vez alcanzada la temperatura interior seleccionada, el proceso de cocción se detiene automáticamente.

Triunfar con el asado perfecto nunca había sido tan fácil.



Horno Serie Cristal 3HB5888NO

Comodidad Balay

Sistemas de apertura

Los sistemas de apertura de los nuevos hornos Balay ofrecen la máxima comodidad y seguridad en el acceso y manipulación de los alimentos. En función de la ubicación del horno y las preferencias de cada usuario, se puede elegir entre puerta abatible o extraíble, sabiendo que ambas facilitan una apertura ágil y ergonómica, con total estabilidad para las bandejas.

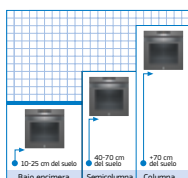
Puerta extraíble

Sistema perfecto para instalaciones bajo encimera o semicolumnas que estén a un máximo de 70 cm del suelo.

La puerta del horno se desplaza hacia el exterior sobre unas guías, evitando introducir las manos en el interior del horno.

Los soportes de las bandejas están integrados en la misma puerta y su sistema de anclaje garantiza la máxima seguridad para extraer las bandejas.

La limpieza también se simplifica: la puerta del horno se extrae fácilmente con un ligero movimiento hacia arriba; así se puede acceder al interior que, al no tener soportes de anclaje para las bandejas, presenta unas paredes totalmente lisas.



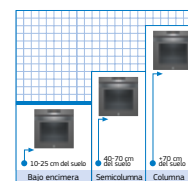
Instalación recomendada
Bajo encimera o en semicolumna entre 40 y 70 cm del suelo.
No es recomendable instalarlo a más de 70 cm del suelo.
Test de durabilidad: 15.000 ciclos de apertura y cierre.
Peso máximo: 20 kg.

Puerta abatible

Este sistema de apertura se adapta a cualquier ubicación en la cocina.

Garantiza una extracción cómoda y segura de las bandejas, tanto en los hornos con guías extraíbles como en los modelos con gradas fijas.

Los raíles distribuyen el peso de las bandejas de manera estable y uniforme, y se deslizan silenciosamente, alcanzando la máxima comodidad.



Instalación recomendada
Válido para cualquier tipo de cocina y altura.
Test de durabilidad: 15.000 ciclos de apertura y cierre.
Peso máximo: 15 kg.

Extracción de bandejas



Raíles telescópicos Comfort Plus

Todos los hornos de la Serie Cristal incorporan estos **raíles**, que permiten una extracción de las bandejas al **100%** y, por tanto, un acceso total, cómodo y seguro a los alimentos. Además, disponen de un innovador **mecanismo de freno** que permite fijar ambos raíles en paralelo al mismo tiempo, para una colocación de las bandejas más fácil, estable y segura.

Los raíles Comfort Plus son fácilmente desmontables para poder activar los sistemas de limpieza: pirólisis o aqualisis.

Raíles telescópicos Comfort

Disponibles en gran parte de los hornos de la Serie Acero, permiten una extracción de las bandejas, hasta aproximadamente de un **70%**. Disponen de un **sistema de freno de seguridad**, y pueden desmontarse fácilmente para su limpieza.

Y además...

Nuevo raíl especial Flex

Disponible como accesorio opcional **3HZ538000**, permite añadir raíles telescópicos extra a cualquier altura, ¡incluso en el nivel grill! Su colocación es muy sencilla: basta con colgarlo de la grada lateral y quedará perfectamente fijado.

Nuevas gradas cromadas de fácil acceso

La nueva gama de hornos Balay incorpora estas gradas con una pequeña ondulación en la parte delantera, para que introducir la bandeja o parrilla sea mucho más cómodo y sencillo.

Bandejas Dúo

Permiten cocinar el doble... o la mitad

Tienen la misma anchura que las bandejas estándar, la mitad de profundidad y muchas, muchas ventajas:

- Permiten cocinar raciones más pequeñas, o bien cocinar diferentes platos a la vez sin mezclar ingredientes.
- Gracias a su diseño compacto, los jugos de los alimentos se concentran todavía más.
- Por su tamaño pueden guardarse en el frigorífico, y limpiarse en el fregadero e incluso en el lavavajillas.
- Los dos agujeros de la parte frontal de las bandejas encajan perfectamente en las guías, lo que aporta mayor seguridad a la hora de extraerla.



Auto Chef: cuando el horno cocina casi solo

¿Cuál es el mejor modo de calentamiento? ¿Y la temperatura adecuada? ¿Cuánto tiempo hay que seleccionar?...

El programa **Auto Chef** de Balay soluciona muchas de las dudas que se plantean al cocinar con el horno, y ayuda a sacarle todo el partido sin apenas esfuerzo.

Gran parte de la nueva gama de hornos Balay incluye este programa de recetas, donde el usuario simplemente tiene que elegir qué alimento quiere cocinar e introducir su peso.

El horno se encargará de seleccionar automáticamente todos los ajustes para que el resultado sea perfecto, sin tener que preocuparse por nada.

La receta estará lista en tres sencillos pasos:

1. Seleccionar la receta.
2. Indicar el peso.
3. Pulsar el botón inicio.

¡Cocinar nunca fue tan cómodo!

Los nuevos hornos Balay con Control Deslizante cuentan con 40 recetas, desde platos españoles hasta otros más internacionales como un roast beef o una lasaña. ¡Se pueden hacer hasta patatas fritas!

Los modelos con Control Comfort cuentan con 10 recetas, especialmente típicas de nuestra gastronomía.

Receta	Nº de programa
Paella	P1
Berenjenas gratinadas	P2
Escalibada	P3
Dorada a la sal	P4
Merluza al mesonero	P5
Pollo con verduras	P6
Lomo en hojaldre	P7
Empanada de atún	P8
Pizza	P9
Tarta de queso	P10



Horno Serie Cristal
3HB5888AO

Funciones de los hornos Balay

Los hornos multifunción Balay permiten cocinar de manera adecuada cualquier tipo de alimento, seleccionando la función que mejor se adapta a cada receta. Estas son las funciones disponibles en los nuevos hornos Balay:

Aire caliente 3D Profesional



Una resistencia circular colocada en la parte trasera calienta el aire, que entra en la cavidad con un flujo perfecto, gracias a un potente ventilador y a los orificios cuyo diseño ha sido estudiado al detalle. Este sistema permite cocinar hasta en 3 niveles diferentes, sin que se mezclen los olores de los distintos alimentos.

Hornear



Para la cocción de carnes y pescados, con calor superior e inferior.

Hornear con doble calor inferior



Para conseguir bases más crujientes. Idónea para pizzas de masa gruesa.

Solera



Calor desde la parte inferior del horno. Perfecto para cocciones al baño María.

Horno de leña



Un calor envolvente, más intenso en la base, cuyo resultado nos evoca la cocina tradicional.

Aire caliente suave



Permite cocinar a un solo nivel optimizando el consumo energético.

Turbo grill



Para carnes y pescados a la parrilla. El grill y la turbina se combinan aportando calor superior potente y temperatura uniforme, de modo que no hace falta dar la vuelta al alimento durante la cocción.

Grill total



Para gratinar platos grandes o mayor cantidad de alimentos.

Grill pequeño



Para gratinar platos de menor tamaño, optimizando el consumo energético.

Cocción suave a baja temperatura



Para asados o piezas grandes de carne que requieren una cocción suave y prolongada.

Mantener caliente



Conserva la temperatura de los alimentos cocinados hasta el momento de servirlos.

Precalentar vajilla



Con platos previamente calentados, evitamos que los alimentos servidos se enfríen rápidamente.

Descongelar



Descongela homogéneamente en poco tiempo, sin que se cocinen partes del alimento. Especialmente indicado para piezas grandes.

Ajustes personalizados



Permiten cambiar el idioma, la hora, los avisos sonoros (tanto en volumen como en duración) y el tiempo de refrigeración del ventilador tras la cocción.

Precalentamiento rápido



Permite reducir el tiempo de precalentamiento hasta en un 50%, llegando a alcanzar una temperatura de 175°C en tan solo 5 minutos.

Bloqueo de seguridad de puerta y/o electrónica



Evita que los más pequeños de la casa puedan cambiar la programación seleccionada en el panel de control. Además, los modelos pirolíticos permiten también bloquear la puerta para evitar que los niños accedan al interior del horno.

Sistemas de limpieza

¿Pirólisis o aqualisis? Con los modelos pirolíticos de la nueva gama de hornos Balay no hace falta elegir, ya que cuentan con ambos sistemas; así podemos seleccionar un tipo de limpieza u otro en función de la suciedad que haya. Doble facilidad para un horno siempre impecable.



Pirólisis: un sistema de limpieza completamente automático

Los hornos pirolíticos Balay se limpian solos. La suciedad se produce porque los alimentos calientes se adhieren a la cavidad del horno. La pirólisis calienta el interior del horno hasta aproximadamente los 500°C, de manera que esa adherencia se rompe; los residuos orgánicos se desintegran y los inorgánicos se depositan en forma de ceniza en la base del horno. Lo único que queda por hacer es retirarlos con un paño húmedo.

Con la limpieza pirolítica no solo se elimina la suciedad, sino también las bacterias y gérmenes que se hayan podido generar en el interior del horno.

Debido a las altas temperaturas que se alcanzan durante la pirólisis, la seguridad se convierte en una prioridad. Por eso los hornos pirolíticos Balay cuentan con cierre electrónico automático, un sistema de aislamiento reforzado y un ventilador de velocidad variable que permite crear una corriente de aire para proteger los muebles colindantes.

El usuario puede elegir entre tres niveles de intensidad de pirólisis: modo ahorro, 75 minutos; modo estándar, 90 minutos; o modo limpieza profunda, 120 minutos.

Además, como novedad este año, todos los nuevos hornos pirolíticos Balay, incorporan el asistente de limpieza aqualisis.

Así, se optimiza al máximo la energía empleada.



Microondas Serie Cristal 3CG5172B0
Horno pirolítico Serie Cristal 3HB5888B0
Campana Serie Cristal 3BC097GBC
Placa inducción 3EB977LT



Aqualisis: un asistente de limpieza sencillo, económico y ecológico

La **aqualisis** es el asistente de limpieza mediante agua de los hornos Balay, también disponible en los hornos compactos de 45 cm. Se trata de un sistema muy cómodo que, además de rápido, es ecológico: funciona con agua y consume muy poco. Así de fácil.

Simplemente hay que verter 250 ml de agua con un poco de jabón para lavar vajilla en la base del horno, seleccionar la función **aqualisis**, y poner el horno a 270°C durante 4 minutos para que la suciedad se reblandezca. Una vez que el horno se haya enfriado, se pueden retirar los restos de suciedad y agua.

Además, para hacer que el proceso de limpieza sea más cómodo, los modelos de la Serie Cristal incluyen de serie una esponja especial súper absorbente*.

* Código de repuesto opcional: **00659774**. Disponible a través del Servicio al Cliente Balay.

Hornos Balay con sistemas de limpieza sencillos y rápidos

Pirólisis
Aqualisis
Esmalte Titan

Esmalte Titan de fácil limpieza, y pared trasera autolimpiante

La limpieza de los hornos Balay es siempre muy sencilla gracias al esmalte Titan, un acabado especial que se caracteriza por las siguientes propiedades:

Baja adherencia de los alimentos, gracias a su superficie lisa y a su composición con cristal extrafino.

Antibacterias: minimiza el desarrollo de gérmenes dentro del horno, o en bandejas y recipientes que podamos mantener en su interior.

Gran resistencia a posibles golpes, arañazos y altas temperaturas.

Además, el panel trasero de los hornos con **aqualisis** Balay posee un tratamiento cerámico que permite que la pared del horno se vaya limpiando automáticamente durante todo el proceso de cocción, sin ocasionar más gasto de electricidad.

Máxima seguridad

Puerta fría de cristal reforzado

El diseño en cristal de la puerta de los **nuevos hornos pirólíticos** Balay ofrece un ajuste perfecto y garantiza la **máxima seguridad** para realizar un proceso de cocción eficiente, **sin pérdidas de calor interior** y con **bajas temperaturas en el exterior**.

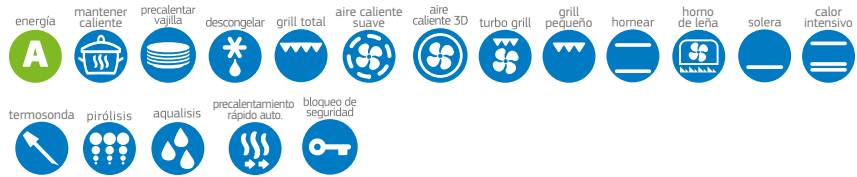
Además, la puerta es fácilmente desmontable y mucho más fácil de limpiar.



Microondas Serie Cristal 3CG5172B0
Horno Serie Cristal 3HB5888B0

Serie Cristal. Nuevos hornos con Control Deslizante

Pirólisis



- Clase de eficiencia energética A*.
- Nuevo Control Deslizante totalmente integrado en el cristal: diseño profesional y fácil limpieza.
- Función Auto Chef con 40 recetas.
- Termosonda: control de la temperatura interior del alimento.
- Raíles Comfort Plus 100% extraíbles en 1 altura.
- Nuevas gradas cromadas Comfort: extracción cómoda y segura.
- Nuevas bandejas Dúo: un plus de flexibilidad.
- Autolimpieza pirolítica con tres niveles.
- Asistente de limpieza Aqualisis.
- Multifunción 12 funciones: mantener caliente, precalentar vajilla, descongelar, grill total, aire caliente suave, aire caliente 3D Profesional, turbo grill, grill pequeño, hornear, horno de leña, solera, calor intensivo.
- Reloj electrónico con programación de inicio y paro de cocción.
- Precalentamiento rápido automático.
- Variogrill: 3 niveles de gratinado.
- Indicación de la temperatura interior del horno en cada momento.
- Recomendación de temperatura para cada función.
- Esmalte antiadherente de alta resistencia.
- Puerta fría.
- Accesorios: bandeja profunda, bandejas Dúo, parrilla y esponja.

Puerta abatible



Puerta abatible



Puerta abatible



3HB5888A0

Cristal gris antracita
4242006276645

Precio de referencia: 730 €

NUEVO

- Raíles Comfort Plus 100% extraíbles en 1 altura.

3HB5888B0

Cristal blanco
4242006276652

Precio de referencia: 730 €

NUEVO

- Raíles Comfort Plus 100% extraíbles en 1 altura.

3HB5888N0

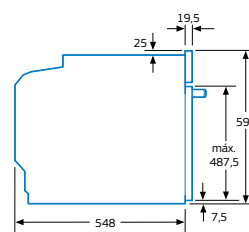
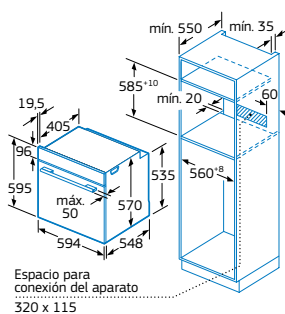
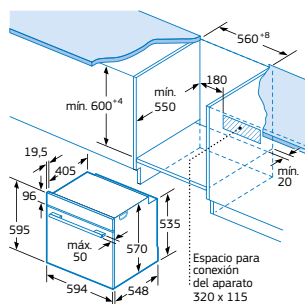
Cristal negro
4242006276669

Precio de referencia: 730 €

NUEVO

- Raíles Comfort Plus 100% extraíbles en 1 altura.

Modelos: 3HB5888A0, 3HB5888B0 y 3HB5888N0



*Dentro del rango A+++ a D.

Medidas en mm

Serie Cristal. Nuevos hornos con Control Comfort

Pirólisis



- Clase de eficiencia energética A*.
- Nuevo Control Comfort de fácil uso.
- Mandos ocultables.
- Función Auto Chef con 10 recetas.
- Autolimpieza pirolítica con tres niveles.
- Asistente de limpieza Aqualisis.
- Multifunción 7 funciones: grill total, aire caliente suave, aire caliente 3D Profesional, turbo grill, hornear, horno de leña, solera.
- Reloj electrónico con programación de inicio y paro de cocción.
- Precalentamiento rápido.
- Recomendación de temperatura para cada función.
- Esmalte antiadherente de alta resistencia.
- Puerta fría.
- Accesorios: bandeja profunda, parrilla y esponja.

Puerta extraíble



3HB584CA0

Cristal gris antracita
4242006272920

Precio de referencia: 750 €

NUEVO

Puerta abatible



3HB5848A0

Cristal gris antracita
4242006282134

Precio de referencia: 630 €

NUEVO

Puerta abatible



3HB5848B0

Cristal blanco
4242006282141

Precio de referencia: 630 €

NUEVO

Puerta abatible



3HB5848N0

Cristal negro
4242006282158

Precio de referencia: 630 €

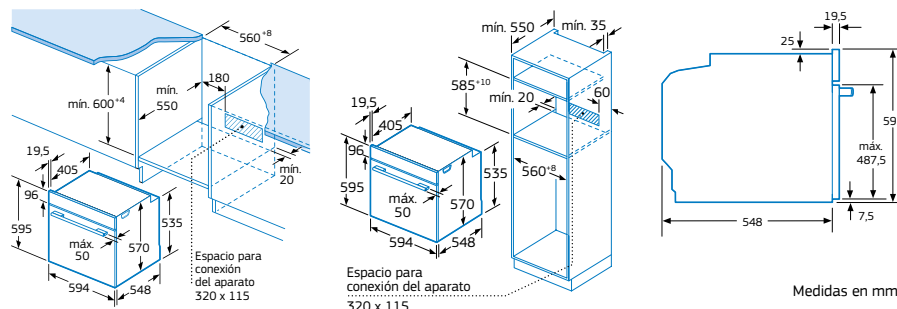
NUEVO

- Raíles Comfort Plus 100% extraíbles en 1 altura.
- Nuevas gradas cromadas Comfort: extracción cómoda y segura.

- Raíles Comfort Plus 100% extraíbles en 1 altura.
- Nuevas gradas cromadas Comfort: extracción cómoda y segura.

- Raíles Comfort Plus 100% extraíbles en 1 altura.
- Nuevas gradas cromadas Comfort: extracción cómoda y segura.

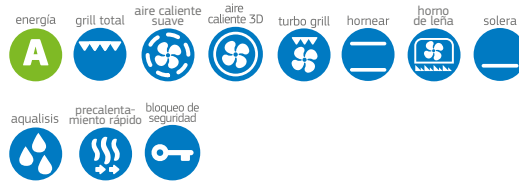
Modelos: 3HB584CA0, 3HB5848A0, 3HB5848B0 y 3HB5848N0



No es recomendable instalar hornos con sistema de apertura de puerta extraíble a más de 70 cm del suelo.

Serie Cristal. Nuevos hornos con Control Comfort

Aqualisis



- Clase de eficiencia energética A*.
- Nuevo Control Comfort de fácil uso.
- Mandos ocultables.
- Función Auto Chef con 10 recetas.
- Asistente de limpieza Aqualisis.
- Panel trasero autolimpiante.
- Multifunción 7 funciones: grill total, aire caliente suave, aire caliente 3D Profesional, turbo grill, hornear, horno de leña, solera.
- Reloj electrónico con programación de inicio y paro de cocción.
- Precalentamiento rápido.
- Esmalte antiadherente de alta resistencia.
- Puerta fría.
- Accesorios: bandeja profunda, parrilla y esponja.

Puerta extraíble



3HB535CA0

Cristal gris antracita
4242006276607

Precio de referencia: 610 €

NUEVO

Puerta abatible



3HB5358A0

Cristal gris antracita
4242006282103

Precio de referencia: 510 €

NUEVO

Puerta abatible



3HB5358B0

Cristal blanco
4242006282110

Precio de referencia: 510 €

NUEVO

Puerta abatible



3HB5358N0

Cristal negro
4242006282127

Precio de referencia: 510 €

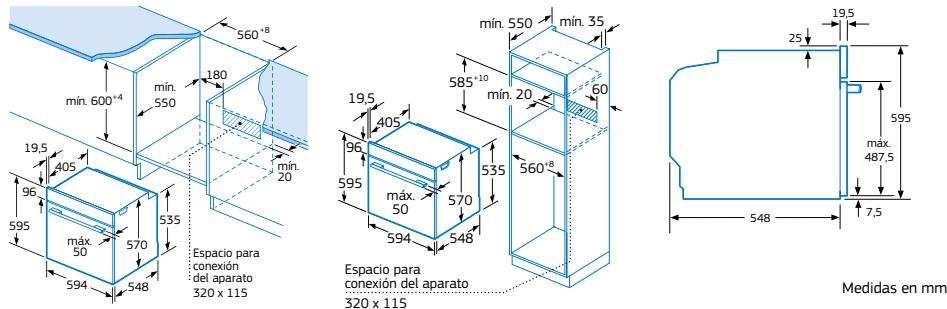
NUEVO

- Raíles Comfort Plus 100% extraíbles en 1 altura.
- Nuevas gradas cromadas Comfort: extracción cómoda y segura.

- Raíles Comfort Plus 100% extraíbles en 1 altura.
- Nuevas gradas cromadas Comfort: extracción cómoda y segura.

- Raíles Comfort Plus 100% extraíbles en 1 altura.
- Nuevas gradas cromadas Comfort: extracción cómoda y segura.

Modelos: 3HB535CA0, 3HB5358A0, 3HB5358B0 y 3HB5358N0



No es recomendable instalar hornos con sistema de apertura de puerta extraíble a más de 70 cm del suelo.

*Dentro del rango A+++ a D.

Serie Acero. Nuevos hornos con Control Comfort

Pirólisis



- Clase de eficiencia energética A*.
- Nuevo Control Comfort de fácil uso.
- Función Auto Chef con 10 recetas.
- Nuevas gradas cromadas Comfort: extracción cómoda y segura.
- Autolimpieza pirolítica con tres niveles.
- Asistente de limpieza Aqualisis.
- Multifunción 7 funciones: grill total, aire caliente suave, aire caliente 3D Profesional, turbo grill, hornear, horno de leña, solera.
- Reloj electrónico con programación de inicio y paro de cocción.
- Precalentamiento rápido.
- Recomendación de temperatura para cada función.
- Esmalte antiadherente de alta resistencia.
- Puerta fría.
- Accesorios: bandeja profunda y parrilla.

Puerta abatible



Puerta abatible



3HB4841X1

Acero inoxidable
4242006276164

NUEVO

Precio de referencia: 585 €

3HB4840X0

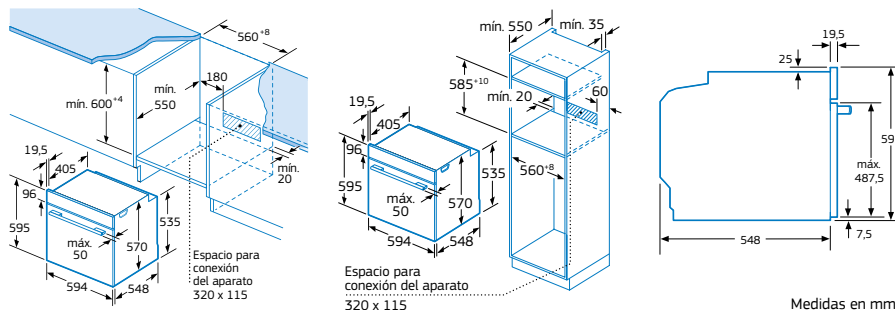
Acero inoxidable
4242006276553

NUEVO

Precio de referencia: 560 €

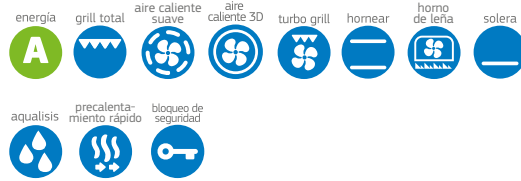
- Mandos ocultables.
- Raíles telescópicos Comfort en 1 altura.

Modelos: 3HB4841X1, 3HB4840X0, 3HB433CX0, 3HB4331X0, 3HB4331B0, 3HB4331N0, 3HB4330X0 y 3HB433CB0



No es recomendable instalar hornos con sistema de apertura de puerta extraíble a más de 70 cm del suelo.

Aqualisis



- Clase de eficiencia energética A*.
- Nuevo Control Comfort de fácil uso.
- Asistente de limpieza Aqualisis.
- Panel trasero autolimpiante.
- Multifunción 7 funciones: grill total, aire caliente suave, aire caliente 3D Profesional, turbo grill, hornear, horno de leña, solera.
- Reloj electrónico con programación de inicio y paro de cocción.
- Precalentamiento rápido.
- Esmalte antiadherente de alta resistencia.
- Puerta fría.
- Accesorios: bandeja profunda y parrilla.

Puerta extraíble



3HB433CX0

Acero inoxidable
4242006276546

Precio de referencia: 510 €

NUEVO

- Mandos ocultables.

Puerta abatible



3HB4331X0

Acero inoxidable
4242006272906

Precio de referencia: 420 €

NUEVO

- Mandos ocultables.
- Raíles telescópicos Comfort en 1 altura.
- Nuevas gradas cromadas Comfort: extracción cómoda y segura.

Puerta abatible



3HB4331B0

Blanco
4242006276515

Precio de referencia: 400 €

NUEVO

- Mandos ocultables.
- Raíles telescópicos Comfort en 1 altura.
- Nuevas gradas cromadas Comfort: extracción cómoda y segura.

Puerta abatible



3HB4331N0

Negro
4242006276522

Precio de referencia: 400 €

NUEVO

- Mandos ocultables.
- Raíles telescópicos Comfort en 1 altura.
- Nuevas gradas cromadas Comfort: extracción cómoda y segura.

Puerta extraíble



3HB433CB0

Blanco
4242006276539

Precio de referencia: 485 €

NUEVO

- Mandos ocultables.

Puerta abatible



3HB4330X0

Acero inoxidable
4242006276508

Precio de referencia: 390 €

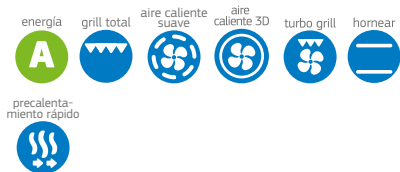
NUEVO

- Nuevas gradas cromadas Comfort: extracción cómoda y segura.

*Dentro del rango A+++ a D.

Serie Cristal

Multifunción



- Clase de eficiencia energética A*.
- Puerta abatible.
- Mandos ocultables.
- Nuevas gradas cromadas Comfort: extracción cómoda y segura.
- Multifunción 5 funciones: grill total, aire caliente suave, aire caliente 3D Profesional, turbo grill, hornear.
- Precalentamiento rápido.
- Esmalte antiadherente de alta resistencia.
- Puerta fría.
- Accesorios: bandeja profunda y parrilla.

3HB5000B0

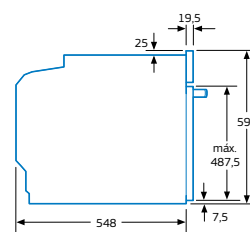
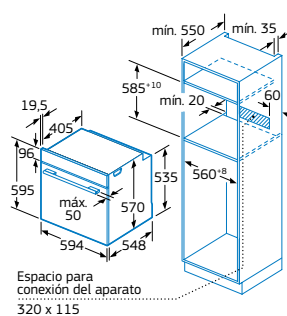
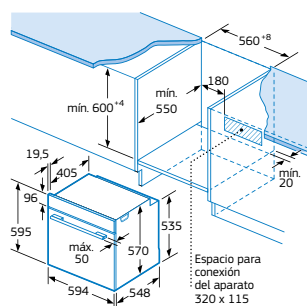
Cristal blanco
4242006276560

Precio de referencia:

NUEVO

440 €

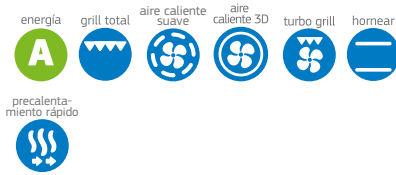
Modelo: 3HB5000B0



Medidas en mm

Serie Acero

Multifunción



- Clase de eficiencia energética A*.
- Nuevas gradas cromadas Comfort: extracción cómoda y segura.
- Multifunción 5 funciones: grill total, aire caliente suave, aire caliente 3D Profesional, turbo grill, hornear.
- Precalentamiento rápido.
- Esmalte antiadherente de alta resistencia.
- Puerta fría.
- Accesorios: bandeja profunda y parrilla.

Puerta abatible



3HB4000X0

Acero inoxidable
4242006276195

Precio de referencia: 360 €

NUEVO

Puerta abatible



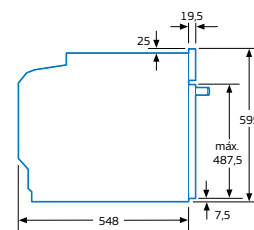
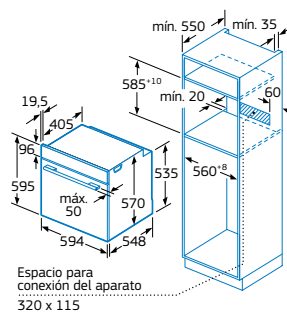
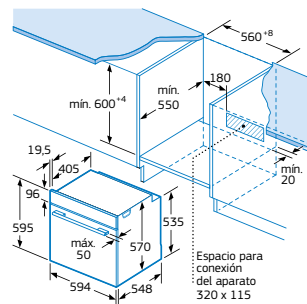
3HB4000B0

Blanco
4242006276188

Precio de referencia: 335 €

NUEVO

Modelos: 3HB4000X0 y 3HB4000B0

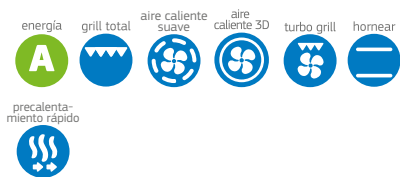


*Dentro del rango A+++ a D.

Medidas en mm

Serie Acero. Nuevos hornos con avisador de paro de cocción

Multifunción



- Clase de eficiencia energética A*.
- Avisador de paro de cocción.
- Nuevas gradas cromadas Comfort: extracción cómoda y segura.
- Multifunción 5 funciones: grill total, aire caliente suave, aire caliente 3D Profesional, turbo grill, hornear.
- Pre calentamiento rápido.
- Puerta fría.
- Accesorios: bandeja profunda y parrilla.

Puerta abatible



3HB2010X0

Acero inoxidable
4242006274870

NUEVO

Precio de referencia: 335 €

Disponibilidad: abril 2018

Puerta abatible



3HB2010B0

Blanco
4242006274856

NUEVO

Precio de referencia: 315 €

Disponibilidad: abril 2018

Puerta abatible



3HB2010N0

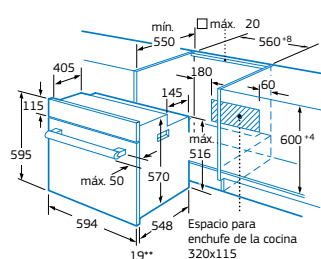
Negro
4242006274863

NUEVO

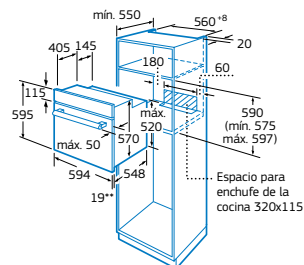
Precio de referencia: 315 €

Disponibilidad: abril 2018

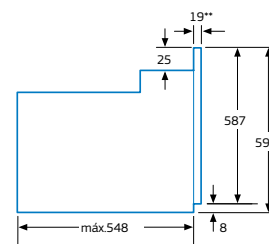
Modelos: 3HB2010X0, 3HB2010B0 y 3HB2010N0



**Con frontal de metal 20 mm.



**Con frontal de metal 20 mm.



**Con frontal de metal 20 mm.

Medidas en mm

*Dentro del rango A+++ a D.

Nuevos accesorios hornos

Raíles Flex			
	<p>3HZ538000 Raíles Flex Precio de referencia: 50 €</p> <p>NUEVO</p>	<p>4242006276287</p>	<p>Válido para los hornos: 3HB5888A0, 3HB5888B0, 3HB5888N0, 3HB5848A0, 3HB5848B0, 3HB5848N0, 3HB5358A0, 3HB5358B0, 3HB5358N0, 3HB5000B0, 3HB4841X1, 3HB4840X0, 3HB4331X0, 3HB4331B0, 3HB4331N0, 3HB4330X0, 3HB4000X0, 3HB4000B0, 3HB2010X0, 3HB2010B0, 3HB2010N0, 3CB5878A0, 3CB5878B0, 3CB5878N0, 3CB5351A0, 3CB5351B0, 3CB5351N0.</p>
Bandejas			
	<p>3HZ530000 Bandejas Dúo Precio de referencia: 45 €</p> <p>NUEVO</p>	<p>4242006276263</p>	<p>Válido para los hornos: 3HB5888A0, 3HB5888B0, 3HB5888N0, 3HB5848A0, 3HB5848B0, 3HB5848N0, 3HB5358A0, 3HB5358B0, 3HB5358N0, 3HB4841X1, 3HB4331X0, 3HB4331B0, 3HB4331N0, 3CB5878A0, 3CB5878B0, 3CB5878N0, 3CB5351A0, 3CB5351B0, 3CB5351N0.</p> <p>No compatibles con los raíles Flex.</p>
	<p>3HZ532010 Bandeja con recubrimiento antiadherente Precio de referencia: 40 €</p> <p>NUEVO</p>	<p>4242006276270</p>	<p>Válido para los hornos: 3HB5888A0, 3HB5888B0, 3HB5888N0, 3HB5848A0, 3HB5848B0, 3HB5848N0, 3HB5358A0, 3HB5358B0, 3HB5358N0, 3HB5000B0, 3HB4841X1, 3HB4840X0, 3HB4331X0, 3HB4331B0, 3HB4331N0, 3HB4330X0, 3HB4000X0, 3HB4000B0, 3HB2010X0, 3HB2010B0, 3HB2010N0, 3CB5878A0, 3CB5878B0, 3CB5878N0, 3CB5351A0, 3CB5351B0, 3CB5351N0.</p>

Diseño	Serie Cristal					
Modelo	3HB5888A0	3HB5888B0	3HB5888N0	3HB584CA0	3HB5848A0	3HB5848B0
Color	Cristal Gris Antracita	Cristal Blanco	Cristal Negro	Cristal Gris Antracita	Cristal Gris Antracita	Cristal Blanco
Sistema de apertura	Abatible	Abatible	Abatible	Extraíble	Abatible	Abatible
Ficha de producto según Reglamento (UE) nº 65/2014						
Clase de eficiencia energética ¹⁾	A	A	A	A	A	A
Índice de eficiencia energética	95,3	95,3	95,3	95,3	95,3	95,3
Consumo de energía en calentamiento tradicional ²⁾ kWh	0,99	0,99	0,99	0,99	0,99	0,99
Consumo de energía en circulación forzada ²⁾ kWh	0,81	0,81	0,81	0,81	0,81	0,81
Número de cavidades	1	1	1	1	1	1
Fuente de energía de la cavidad	Eléctrica	Eléctrica	Eléctrica	Eléctrica	Eléctrica	Eléctrica
Volumen de la cavidad litros	71	71	71	71	71	71
Dimensiones						
Ancho mm	594	594	594	594	594	594
Alto mm	595	595	595	595	595	595
Fondo mm	548	548	548	548	548	548
Fondo con la puerta abierta mm	1040	1040	1040	1040	1040	1040
Anchura de la cavidad mm	48	48	48	48	48	48
Altura de la cavidad mm	35,7	35,7	35,7	35,7	35,7	35,7
Profundidad de la cavidad mm	41,5	41,5	41,5	41,5	41,5	41,5
Modalidades de calentamiento						
Multifunción/Radiación	Multifunción	Multifunción	Multifunción	Multifunción	Multifunción	Multifunción
Controles						
Tipo de control	Control Deslizante	Control Deslizante	Control Deslizante	Control Comfort	Control Comfort	Control Comfort
Mandos ocultables	-	-	-	•	•	•
Función Auto Chef	40	40	40	10	10	10
Sistema de regulación de la temperatura	Electrónico	Electrónico	Electrónico	Electrónico	Electrónico	Electrónico
Propuesta automática de temperatura	•	•	•	•	•	•
Indicación temperatura real de la cavidad	•	•	•	-	-	-
Programación electrónica con inicio/paro de cocción	•/•	•/•	•/•	•/•	•/•	•/•
Avisador de paro de cocción	-	-	-	-	-	-
Funciones de calentamiento						
Número de funciones	12	12	12	7	7	7
Aire caliente 3D Profesional/Aire caliente	•/-	•/-	•/-	•/-	•/-	•/-
Aire caliente suave	•	•	•	•	•	•
Hornear/Calor intenso	•/•	•/•	•/•	•/-	•/-	•/-
Solera	•	•	•	•	•	•
Horno de leña	•	•	•	•	•	•
Turbo grill	•	•	•	•	•	•
Grill total	•	•	•	•	•	•
Grill pequeño	•	•	•	-	-	-
Precalentar vajilla/Mantener caliente	•/•	•/•	•/•	-	-	-
Descongelar	•	•	•	-	-	-
Prestaciones/Funciones avanzadas						
Precalentamiento rápido	•	•	•	•	•	•
Termosonda	•	•	•	-	-	-
Equipamiento interior						
Niveles para colocar bandejas	5	5	5	5	5	5
Niveles de raíles telescópicos/100% extraíbles	1/•	1/•	1/•	-	1/•	1/•
Tipo de iluminación	Halógena	Halógena	Halógena	Halógena	Halógena	Halógena
Nº de lámparas ud/Potencia de iluminación W	1/25	1/25	1/25	1/25	1/25	1/25
Superficie de grill cm²	1.330	1.330	1.330	1.330	1.330	1.330
Potencia grill grande/pequeño kW	2,8/1,5	2,8/1,5	2,8/1,5	2,8/-	2,8/-	2,8/-
Limpieza						
Autolimpieza Piroclítica (nº niveles)	• (3)	• (3)	• (3)	• (3)	• (3)	• (3)
Asistente de limpieza Aqualisis	•	•	•	•	•	•
Panel trasero autolimpiante	-	-	-	-	-	-
Puerta interior cristal	•	•	•	•	•	•
Seguridad						
Bloqueo de seguridad niños	•	•	•	•	•	•
Bloqueo de la puerta durante la pirólisis	•	•	•	•	•	•
Número de cristales en puerta	4	4	4	4	4	4
Temperatura exterior en puerta ³⁾ °C	30	30	30	30	30	30
Autodesconexión de seguridad del horno	•	•	•	•	•	•
Temperaturas y tiempos						
Mínima temperatura °C	30	30	30	50	50	50
Máxima temperatura aire caliente/hornear °C	275/275	275/275	275/275	275/275	275/275	275/275
Duración precalentamiento función aire caliente/ hornear min	4,5/6,5	4,5/6,5	4,5/6,5	5,5/6,5	6/7	6/7
Conexión eléctrica						
Longitud del cable de conexión cm	120	120	120	120	120	120
Tipo de enchufe	Schuko	Schuko	Schuko	Schuko	Schuko	Schuko
Fusible mínimo para la conexión A	16	16	16	16	16	16
Potencia total instalada kW	3,6	3,6	3,6	3,6	3,6	3,6
Frecuencia de la red Hz	50/60	50/60	50/60	50/60	50/60	50/60
Tensión nominal V	220-240	220-240	220-240	220-240	220-240	220-240
Certificaciones						
Certificaciones	VDE-CE	VDE-CE	VDE-CE	VDE-CE	VDE-CE	VDE-CE
Accesorios incluidos de serie						
Bandeja profunda/plana	•/-	•/-	•/-	•/-	•/-	•/-
Bandejas Dúo	•	•	•	-	-	-
Parrilla cromada	•	•	•	•	•	•
Esponja	•	•	•	•	•	•

• Sí tiene /-No tiene

¹⁾ Clase de eficiencia energética dentro del rango A+++ (más eficiente) a D (menos eficiente). ²⁾ Medición según Norma Europea EN 50304 / EN 60350 (2009). ³⁾ Temperatura en el centro de la puerta tras 1 hora de funcionamiento continuo en posición hornear (calor superior e inferior) a 180°C.

Diseño	Serie Cristal				
Modelo	3HB5848N0	3HB535CA0	3HB5358A0	3HB5358B0	3HB5358N0
Color	Cristal Negro	Cristal Gris Antracita	Cristal Gris Antracita	Cristal Blanco	Cristal Negro
Sistema de apertura	Abatible	Extrable	Abatible	Abatible	Abatible
Ficha de producto según Reglamento (UE) nº 65/2014					
Clase de eficiencia energética ¹⁾	A	A	A	A	A
Índice de eficiencia energética	95,3	95,3	95,3	95,3	95,3
Consumo de energía en calentamiento tradicional ²⁾ kWh	0,99	0,97	0,97	0,97	0,97
Consumo de energía en circulación forzada ²⁾ kWh	0,81	0,81	0,81	0,81	0,81
Número de cavidades	1	1	1	1	1
Fuente de energía de la cavidad	Eléctrica	Eléctrica	Eléctrica	Eléctrica	Eléctrica
Volumen de la cavidad litros	71	71	71	71	71
Dimensiones					
Ancho mm	594	594	594	594	594
Alto mm	595	595	595	595	595
Fondo mm	548	548	548	548	548
Fondo con la puerta abierta mm	1040	1040	1040	1040	1040
Anchura de la cavidad mm	48	48	48	48	48
Altura de la cavidad mm	35,7	35,7	35,7	35,7	35,7
Profundidad de la cavidad mm	41,5	41,5	41,5	41,5	41,5
Modalidades de calentamiento					
Multifunción/Radiación	Multifunción	Multifunción	Multifunción	Multifunción	Multifunción
Controles					
Tipo de control	Control Comfort	Control Comfort	Control Comfort	Control Comfort	Control Comfort
Mandos ocultables	•	•	•	•	•
Función Auto Chef	10	10	10	10	10
Sistema de regulación de la temperatura	Electrónico	Mecánico	Mecánico	Mecánico	Mecánico
Propuesta automática de temperatura	•	-	-	-	-
Indicación temperatura real de la cavidad	-	-	-	-	-
Programación electrónica con inicio/paro de cocción	•/•	•/•	•/•	•/•	•/•
Avisador de paro de cocción	-	-	-	-	-
Funciones de calentamiento					
Número de funciones	7	7	7	7	7
Aire caliente 3D Profesional/Aire caliente	•/-	•/-	•/-	•/-	•/-
Aire caliente suave	•	•	•	•	•
Hornear/Calor intensivo	•/-	•/-	•/-	•/-	•/-
Solera	•	•	•	•	•
Horno de leña	•	•	•	•	•
Turbo grill	•	•	•	•	•
Grill total	•	•	•	•	•
Grill pequeño	-	-	-	-	-
Precalentar vajilla/Mantener caliente	-	-	-	-	-
Descongelar	-	-	-	-	-
Prestaciones/Funciones avanzadas					
Precaentamiento rápido	•	•	•	•	•
Termosonda	-	-	-	-	-
Equipamiento interior					
Niveles para colocar bandejas	5	5	5	5	5
Niveles de raíles telescópicos/100% extraíbles	1/•	-	1/•	1/•	1/•
Tipo de iluminación	Halógena	Halógena	Halógena	Halógena	Halógena
Nº de lámparas ud/Potencia de iluminación W	1/25	1/25	1/25	1/25	1/25
Superficie de grill cm ²	1.330	1.330	1.330	1.330	1.330
Potencia grill grande/pequeño kW	2,8/-	2,7/-	2,7/-	2,7/-	2,7/-
Limpieza					
Autolimpieza Piroclítica (nº niveles)	• (3)	-	-	-	-
Asistente de limpieza Aqualis	•	•	•	•	•
Panel trasero autolimpiante	-	•	•	•	•
Puerta interior cristal	•	•	•	•	•
Seguridad					
Bloqueo de seguridad niños	•	•	•	•	•
Bloqueo de la puerta durante la pirólisis	•	-	-	-	-
Número de cristales en puerta	4	3	2	2	2
Temperatura exterior en puerta ³⁾ °C	30	40	50	50	50
Autodesconexión de seguridad del horno	•	-	-	-	-
Temperaturas y tiempos					
Mínima temperatura °C	50	50	50	50	50
Máxima temperatura aire caliente/hornear °C	275/275	275/275	275/275	275/275	275/275
Duración precalentamiento función aire caliente/ hornear min	6/7	5,5/6,5	5,5/6,5	5,5/6,5	5,5/6,5
Conexión eléctrica					
Longitud del cable de conexión cm	120	120	120	120	120
Tipo de enchufe	Schuko	Schuko	Schuko	Schuko	Schuko
Fusible mínimo para la conexión A	16	16	16	16	16
Potencia total instalada kW	3,6	3,4	3,4	3,4	3,4
Frecuencia de la red Hz	50/60	50/60	50/60	50/60	50/60
Tensión nominal V	220-240	220-240	220-240	220-240	220-240
Certificaciones					
Certificaciones	VDE-CE	VDE-CE	VDE-CE	VDE-CE	VDE-CE
Accesorios incluidos de serie					
Bandeja profunda/plana	•/-	•/-	•/-	•/-	•/-
Bandejas Dúo	-	-	-	-	-
Parrilla cromada	•	•	•	•	•
Esponja	•	•	•	•	•

• Sí tiene /-No tiene

1) Clase de eficiencia energética dentro del rango A+++ (más eficiente) a D (menos eficiente). 2) Medición según Norma Europea EN 50304 / EN 60350 (2009). 3) Temperatura en el centro de la puerta tras 1 hora de funcionamiento continuo en posición hornear (calor superior e inferior) a 180°C.

Diseño	Serie Acero						
Modelo	3HB4841X1	3HB4840X0	3HB433CX0	3HB433CB0	3HB4331X0	3HB4331B0	3HB4331N0
Color	Acero inoxidable	Acero inoxidable	Acero inoxidable	Blanco	Acero inoxidable	Blanco	Negro
Sistema de apertura	Abatible	Abatible	Extraíble	Extraíble	Abatible	Abatible	Abatible
Ficha de producto según Reglamento (UE) nº 65/2014							
Clase de eficiencia energética ¹⁾	A	A	A	A	A	A	A
Índice de eficiencia energética	95,3	95,3	95,3	95,3	95,3	95,3	95,3
Consumo de energía en calentamiento tradicional ²⁾ kWh	0,99	0,99	0,97	0,97	0,97	0,97	0,97
Consumo de energía en circulación forzada ²⁾ kWh	0,81	0,81	0,81	0,81	0,81	0,81	0,81
Número de cavidades	1	1	1	1	1	1	1
Fuente de energía de la cavidad	Eléctrica	Eléctrica	Eléctrica	Eléctrica	Eléctrica	Eléctrica	Eléctrica
Volumen de la cavidad litros	71	71	71	71	71	71	71
Dimensiones							
Ancho mm	594	594	594	594	594	594	594
Alto mm	595	595	595	595	595	595	595
Fondo mm	548	548	548	548	548	548	548
Fondo con la puerta abierta mm	1040	1040	1040	1040	1040	1040	1040
Anchura de la cavidad mm	48	48	48	48	48	48	48
Altura de la cavidad mm	35,7	35,7	35,7	35,7	35,7	35,7	35,7
Profundidad de la cavidad mm	41,5	41,5	41,5	41,5	41,5	41,5	41,5
Modalidades de calentamiento							
Multifunción/Radiación	Multifunción	Multifunción	Multifunción	Multifunción	Multifunción	Multifunción	Multifunción
Controles							
Tipo de control	Control Comfort	Control Comfort	Control Comfort	Control Comfort	Control Comfort	Control Comfort	Control Comfort
Mandos ocultables	•	–	•	•	•	•	•
Función Auto Chef	10	10	–	–	–	–	–
Sistema de regulación de la temperatura	Electrónico	Electrónico	Mecánico	Mecánico	Mecánico	Mecánico	Mecánico
Propuesta automática de temperatura	•	•	–	–	–	–	–
Indicación temperatura real de la cavidad	–	–	–	–	–	–	–
Programación electrónica con inicio/paro de cocción	•/•	•/•	•/•	•/•	•/•	•/•	•/•
Avisador de paro de cocción	–	–	–	–	–	–	–
Funciones de calentamiento							
Número de funciones	7	7	7	7	7	7	7
Aire caliente 3D Profesional/Aire caliente	•/–	•/–	•/–	•/–	•/–	•/–	•/–
Aire caliente suave	•	•	•	•	•	•	•
Hornear/Calor intensivo	•/–	•/–	•/–	•/–	•/–	•/–	•/–
Solera	•	•	•	•	•	•	•
Horno de leña	•	•	•	•	•	•	•
Turbo grill	•	•	•	•	•	•	•
Grill total	•	•	•	•	•	•	•
Grill pequeño	–	–	–	–	–	–	–
Precalentar vajilla/Mantener caliente	–	–	–	–	–	–	–
Descongelar	–	–	–	–	–	–	–
Prestaciones/Funciones avanzadas							
Pre calentamiento rápido	•	•	•	•	•	•	•
Termosonda	–	–	–	–	–	–	–
Equipamiento interior							
Niveles para colocar bandejas	5	5	5	5	5	5	5
Niveles de raíles telescópicos/100% extraíbles	1/–	–	–	–	1/–	1/–	1/–
Tipo de iluminación	Halógena	Halógena	Halógena	Halógena	Halógena	Halógena	Halógena
Nº de lámparas ud/Potencia de iluminación W	1/25	1/25	1/25	1/25	1/25	1/25	1/25
Superficie de grill cm ²	1.330	1.330	1.330	1.330	1.330	1.330	1.330
Potencia grill grande/pequeño kW	2,8/–	2,8/–	2,7/–	2,7/–	2,7/–	2,7/–	2,7/–
Limpieza							
Autolimpieza Piroclítica (nº niveles)	• (3)	• (3)	–	–	–	–	–
Asistente de limpieza Aqualisis	•	•	•	•	•	•	•
Panel trasero autolimpiante	–	–	•	•	•	•	•
Puerta interior cristal	•	•	•	•	•	•	•
Seguridad							
Bloqueo de seguridad niños	•	•	•	•	•	•	•
Bloqueo de la puerta durante la pirólisis	•	•	–	–	–	–	–
Número de cristales en puerta	4	4	3	3	2	2	2
Temperatura exterior en puerta ³⁾ °C	30	30	40	40	50	50	50
Autodesconexión de seguridad del horno	•	•	–	–	–	–	–
Temperaturas y tiempos							
Mínima temperatura °C	50	50	50	50	50	50	50
Máxima temperatura aire caliente/hornear °C	275/275	275/275	275/275	275/275	275/275	275/275	275/275
Duración precalentamiento función aire caliente/hornear min	5,5/6,5	5,5/6,5	5,5/6,5	5,5/6,5	5,5/6,5	5,5/6,5	5,5/6,5
Conexión eléctrica							
Longitud del cable de conexión cm	120	120	120	120	120	120	120
Tipo de enchufe	Schuko	Schuko	Schuko	Schuko	Schuko	Schuko	Schuko
Fusible mínimo para la conexión A	16	16	16	16	16	16	16
Potencia total instalada kW	3,6	3,6	3,4	3,4	3,4	3,4	3,4
Frecuencia de la red Hz	50/60	50/60	50/60	50/60	50/60	50/60	50/60
Tensión nominal V	220-240	220-240	220-240	220-240	220-240	220-240	220-240
Certificaciones							
Certificaciones	VDE-CE	VDE-CE	VDE-CE	VDE-CE	VDE-CE	VDE-CE	VDE-CE
Accesorios incluidos de serie							
Bandeja profunda/plana	•/–	•/–	•/–	•/–	•/–	•/–	•/–
Bandejas Dúo	–	–	–	–	–	–	–
Parrilla cromada	•	•	•	•	•	•	•
Esponja	–	–	–	–	–	–	–

• Sí tiene /-No tiene

¹⁾ Clase de eficiencia energética dentro del rango A+++ (más eficiente) a D (menos eficiente). ²⁾ Medición según Norma Europea EN 50304 / EN 60350 (2009). ³⁾ Temperatura en el centro de la puerta tras 1 hora de funcionamiento continuo en posición hornear (calor superior e inferior) a 180°C.

Diseño	Serie Acero						
Modelo	3HB4330X0	3HB5000B0	3HB4000X0	3HB4000B0	3HB2010X0	3HB2010B0	3HB2010N0
Color	Acero inoxidable	Cristal Blanco	Acero inoxidable	Blanco	Acero inoxidable	Blanco	Negro
Sistema de apertura	Abatible	Abatible	Abatible	Abatible	Abatible	Abatible	Abatible
Ficha de producto según Reglamento (UE) nº 65/2014							
Clase de eficiencia energética ¹⁾	A	A	A	A	A	A	A
Índice de eficiencia energética	95,3	95,3	95,3	95,3	95,2	95,2	95,2
Consumo de energía en calentamiento tradicional ²⁾ kWh	0,97	0,97	0,97	0,97	0,98	0,98	0,98
Consumo de energía en circulación forzada ²⁾ kWh	0,81	0,81	0,81	0,81	0,79	0,79	0,79
Número de cavidades	1	1	1	1	1	1	1
Fuente de energía de la cavidad	Eléctrica	Eléctrica	Eléctrica	Eléctrica	Eléctrica	Eléctrica	Eléctrica
Volumen de la cavidad litros	71	71	71	71	66	66	66
Dimensiones							
Ancho mm	594	594	594	594	594	594	594
Alto mm	595	595	595	595	595	595	595
Fondo mm	548	548	548	548	548	548	548
Fondo con la puerta abierta mm	1040	1040	1040	1040	1010	1010	1010
Anchura de la cavidad mm	48	48	48	48	47,9	47,9	47,9
Altura de la cavidad mm	35,7	35,7	35,7	35,7	32,9	32,9	32,9
Profundidad de la cavidad mm	41,5	41,5	41,5	41,5	42	42	42
Modalidades de calentamiento							
Multifunción/Radiación	Multifunción	Multifunción	Multifunción	Multifunción	Multifunción	Multifunción	Multifunción
Controles							
Tipo de control	Control Comfort	-	-	-	Avisador paro cocción	Avisador paro cocción	Avisador paro cocción
Mandos ocultos	-	•	-	-	-	-	-
Función Auto Chef	-	-	-	-	-	-	-
Sistema de regulación de la temperatura	Mecánico	Mecánico	Mecánico	Mecánico	Mecánico	Mecánico	Mecánico
Propuesta automática de temperatura	-	-	-	-	-	-	-
Indicación temperatura real de la cavidad	-	-	-	-	-	-	-
Programación electrónica con inicio/paro de cocción	•/•	-	-	-	-	-	-
Avisador de paro de cocción	-	-	-	-	•	•	•
Funciones de calentamiento							
Número de funciones	7	5	5	5	5	5	5
Aire caliente 3D Profesional/Aire caliente	•/-	•/-	•/-	•/-	•/-	•/-	•/-
Aire caliente suave	•	•	•	•	•	•	•
Hornear/Calor intensivo	•/-	•/-	•/-	•/-	•/-	•/-	•/-
Solera	•	-	-	-	-	-	-
Horno de leña	•	-	-	-	-	-	-
Turbo grill	•	•	•	•	•	•	•
Grill total	•	•	•	•	•	•	•
Grill pequeño	-	-	-	-	-	-	-
Precalentar vajilla/Mantener caliente	-	-	-	-	-	-	-
Descongelar	-	-	-	-	-	-	-
Prestaciones/Funciones avanzadas							
Pre calentamiento rápido	•	•	•	•	•	•	•
Termosonda	-	-	-	-	-	-	-
Equipamiento interior							
Niveles para colocar bandejas	5	5	5	5	4	4	4
Niveles de raíles telescópicos/100% extraíbles	-	-	-	-	-	-	-
Tipo de iluminación	Halógena	Halógena	Halógena	Halógena	Halógena	Halógena	Halógena
Nº de lámparas ud/Potencia de iluminación W	1/25	1/25	1/25	1/25	1/25	1/25	1/25
Superficie de grill cm ²	1.330	1.330	1.330	1.330	1.150	1.150	1.150
Potencia grill grande/pequeño kW	2,7/-	2,7/-	2,7/-	2,7/-	2,8/-	2,8/-	2,8/-
Limpieza							
Autolimpieza Piroclítica (nº niveles)	-	-	-	-	-	-	-
Asistente de limpieza Aqualis	•	-	-	-	-	-	-
Panel trasero autolimpiante	•	-	-	-	-	-	-
Puerta interior cristal	•	•	•	•	•	•	•
Seguridad							
Bloqueo de seguridad niños	•	-	-	-	-	-	-
Bloqueo de la puerta durante la pirólisis	-	-	-	-	-	-	-
Número de cristales en puerta	2	2	2	2	2	2	2
Temperatura exterior en puerta ³⁾ °C	50	50	50	50	50	50	50
Autodesconexión de seguridad del horno	-	-	-	-	-	-	-
Temperaturas y tiempos							
Mínima temperatura °C	50	50	50	50	50	50	50
Máxima temperatura aire caliente/hornear °C	275/275	275/275	275/275	275/275	275/275	275/275	275/275
Duración pre calentamiento función aire caliente/hornear min	5,5/6,5	5,5/6,5	5,5/6,5	5,5/6,5	7/11	7/11	7/11
Conexión eléctrica							
Longitud del cable de conexión cm	120	120	120	120	100	100	100
Tipo de enchufe	Schuko	Schuko	Schuko	Schuko	Schuko	Schuko	Schuko
Fusible mínimo para la conexión A	16	16	16	16	16	16	16
Potencia total instalada kW	3,4	3,4	3,4	3,4	3,3	3,3	3,3
Frecuencia de la red Hz	50/60	50/60	50/60	50/60	50/60	50/60	50/60
Tensión nominal V	220-240	220-240	220-240	220-240	220-240	220-240	220-240
Certificaciones							
Certificaciones	VDE-CE	VDE-CE	VDE-CE	VDE-CE	VDE-CE	VDE-CE	VDE-CE
Accesorios incluidos de serie							
Bandeja profunda/plana	•/-	•/-	•/-	•/-	•/-	•/-	•/-
Bandejas Dúo	-	-	-	-	-	-	-
Parrilla cromada	•	•	•	•	•	•	•
Esponja	-	-	-	-	-	-	-

• Sí tiene /-No tiene

1) Clase de eficiencia energética dentro del rango A+++ (más eficiente) a D (menos eficiente). 2) Medición según Norma Europea EN 50304 / EN 60350 (2009). 3) Temperatura en el centro de la puerta tras 1 hora de funcionamiento continuo en posición hornear (calor superior e inferior) a 180°C.




Balay



HORNOS COMPACTOS

- Serie Cristal con microondas y vapor
- Serie Cristal con microondas
- Serie Cristal multifunción

Nuevos hornos compactos sorprendentes...

Las mejores prestaciones caben en cualquier cocina, por pequeña que sea, gracias a la nueva gama de hornos compactos Balay, que comparte gran parte de las funciones y prestaciones de los nuevos hornos de 60 cm, ocupando menos espacio, tan solo 45 cm de alto.

Nuevos hornos compactos con Control Deslizante

El uso del horno se eleva a otro nivel con el Control Deslizante, que hace posible programar todo de manera sencilla e intuitiva con un solo dedo.

- **Nuevos raíles telescópicos Comfort Plus:**
Más cómodos y seguros, ya que permiten la extracción completa de las bandejas al 100% y, por tanto, un acceso total a los alimentos que se están cocinando.
- **Programa Auto Chef con 10 recetas:**
Gracias a este programa de recetas, el usuario solo tiene que elegir qué alimento quiere cocinar e introducir su peso; el horno se encargará de seleccionar automáticamente todos los ajustes para que el resultado sea perfecto, sin tener que preocuparse por nada.



Pirólisis: el horno se limpia solo

Solo hay que elegir entre tres niveles de intensidad: modo ahorro, modo estándar y modo limpieza profunda; el horno se encarga de acabar con la suciedad de una forma efectiva y 100% segura.



Nuevos hornos compactos con Control Comfort

El uso de estos hornos es realmente sencillo: un mando para seleccionar los tipos de calentamiento, otro para elegir la temperatura y un display con control táctil en la parte central, es todo lo que hace falta para lograr un funcionamiento perfecto.

- **Raíles telescópicos Comfort:**
Permiten una extracción cómoda y segura de las bandejas, de hasta un 70% aproximadamente, con total estabilidad.



Aqualisis: el asistente de limpieza ecológico

Se trata de un sistema de limpieza cómodo, rápido y ecológico, que funciona con agua y consume muy poco. Así de fácil.

... a los que se les puede añadir microondas...

La falta de tiempo ya no es una excusa para no cocinar. Los hornos compactos con microondas Balay combinan las funciones tradicionales de los hornos: aire caliente, hornear, solera... con la potencia de las microondas, para poder realizar recetas de siempre hasta en la mitad de tiempo. Se puede cocinar un bizcocho en tan solo 5 minutos o un roast beef en 15. Más rápido, pero igual de sano y delicioso.

Diseño exclusivo y bajo control

Como parte de la exclusiva Serie Cristal, los nuevos hornos compactos con microondas están disponibles en tres colores: blanco, negro y gris antracita. Además, están perfectamente coordinados con la gama de hornos de 60 cm de la misma serie, integrando todos los elementos de [diseño](#) para dar un toque singular a la cocina.

El uso de estos hornos se simplifica gracias al nuevo [Control Deslizante](#): totalmente táctil y perfectamente integrado en el panel del horno, permitiendo controlar todos los parámetros y funciones con un solo dedo. Así se agiliza aún más la preparación de cualquier plato.



Gran capacidad en el mínimo espacio

No hay que dejarse engañar por su tamaño: los nuevos hornos compactos con microondas de Balay destacan por su capacidad.

El plato giratorio cuenta con un diámetro de 36 cm, ideal para cocinar grandes platos.



... y función vapor

Para aquellos que tienen poco espacio en la cocina pero muchas ganas de cocinar, presentamos un nuevo horno con el que podrán dar rienda suelta a sus ideas, uniendo tres grandes prestaciones en un único horno compacto: **horneado tradicional, microondas y función vapor 100%**.

Su elegante diseño en cristal gris antracita dará un toque de exclusividad a cualquier cocina. Además, el Control Comfort con mandos cromados hace que su uso sea muy sencillo; para poder cocinar de muchas formas diferentes, pero sin ninguna complicación.

Tres formas de cocinar... que valen por seis

- 1** El vapor ha transformado la idea de cocina sana. Con este nuevo horno, ahora se pueden preparar recetas llenas de sabor, con la mejor textura y color. Gracias a la función vapor, es posible cocinar en un entorno **100% vapor** colocando la bandeja en el nivel 3, y eligiendo entre 3 intensidades de vapor: baja, media y alta.
- 2** Aunque no haya tiempo para cocinar, no hace falta renunciar a una buena receta: la **función microondas** está especialmente pensada para cocinar rápido cuando más se necesita.
- 3** Por supuesto, también se puede cocinar con **aire caliente**, para dar el toque único de la cocción tradicional a los asados y a las recetas de siempre.

Y por si fuera poco, estas tres funciones se pueden combinar entre sí, multiplicando las posibilidades de cocción y consiguiendo resultados todavía más extraordinarios:

- 4** Función combinada de **aire caliente + microondas**: ideal para acelerar el proceso de cocción cuando no se dispone de mucho tiempo.
- 5** Función combinada de **aire caliente + vapor**: aporta jugosidad extra a los alimentos, consiguiendo un resultado perfecto por dentro, y dorado y crujiente por fuera.
- 6** Función combinada de **aire caliente + vapor + microondas**. Ideal para cocinar rápidamente con un resultado jugoso por dentro y crujiente por fuera.





Horno compacto con microondas y vapor, Serie Cristal 3CH5656AO
Campana Serie Cristal 3BC497GG
Placa Flex Inducción Total 3EB980AU

Equipamiento interior

Grandes prestaciones tienen que ir acompañadas de un gran equipamiento; por eso, incluye tres tipos de bandejas diferentes:

- **Bandeja de cristal:**
Para cocinar de forma tradicional y/o en modo combinado (aire caliente más vapor). Resulta muy útil para recoger los jugos de la cocción.
- **Bandeja para vapor:**
Con una base de rejilla muy cómoda para las cocciones de verduras y pescado.
- **Rejilla:**
Perfecta para cocinar y/o asar con el grill.

Depósitos de agua

Cuenta con dos depósitos de 850 ml de capacidad, uno de entrada de agua y otro de salida del agua residual; ambos están situados en la parte inferior de manera que, para acceder a ellos, no es necesario abrir la puerta del horno: basta con presionar la tapa y extraerlos.

Fácil limpieza

Este horno cuenta con funciones especiales de descalcificación y aclarado que hacen que su mantenimiento sea aún más cómodo.

Serie Cristal. Nuevo horno compacto con microondas y vapor

Multifunción con microondas y vapor



- Horno multifunción con **microondas y vapor**.
- Nuevo Control Comfort de fácil uso.
- Mandos ocultables.
- Función **Auto Chef con 30 recetas**.
- Función especial de descalcificación.
- Función **combinada de microondas + aire caliente + vapor**.
- Multifunción 5 funciones: grill total, turbo grill, aire caliente, microondas, vapor 100%.
- **Programación electrónica de paro de cocción**.
- Precalentamiento rápido.
- Recomendación de temperatura para cada función.
- Depósito de agua de 0,8 litros.
- 5 niveles de potencia de microondas.
- Potencia máxima de microondas: 1.000 W.
- Grill simultáneo de 2.000 W.
- Interior de acero inoxidable.
- Accesorios: bandeja de cristal, rejilla para vapor y parrilla.

3CH5656A0

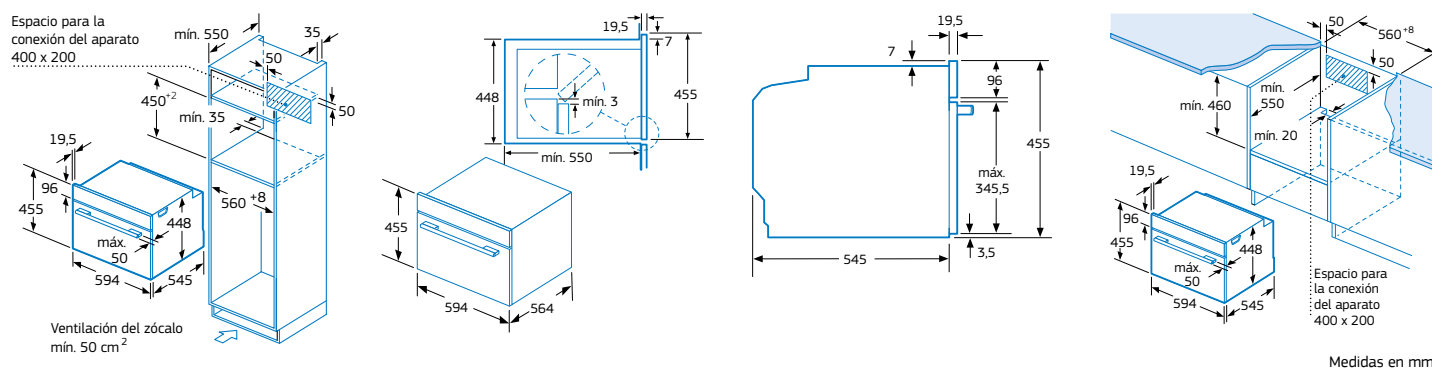
Cristal gris antracita
4242006273101

Precio de referencia:

1.220 €


NUEVO

Modelo: 3CH5656A0



Serie Cristal. Nuevos hornos compactos con microondas

Multifunción con microondas. Aqualisis



- Horno multifunción con **microondas**.
- Nuevo Control Deslizante totalmente integrado en el cristal: diseño profesional y fácil limpieza.
- Función **Auto Chef con 15 recetas**.
- Asistente de limpieza **Aqualisis**.
- Funcionamiento **combinado multifunción + microondas**.
- Multifunción 5 funciones: aire caliente, turbo grill, microondas, grill total, horno de leña.
- **Programación electrónica de paro de cocción**.
- Precalentamiento rápido.
- 5 niveles de potencia de microondas.
- Potencia máxima de microondas: 900 W.
- Grill simultáneo de 1.750 W.
- Plato giratorio de 36 cm de diámetro.
- Interior de acero inoxidable.
- Accesorios: 2 parrillas grill circulares.



3CW5178A0

Cristal gris antracita
4242006273200

Precio de referencia: 720 €

NUEVO



3CW5178B0

Cristal blanco
4242006273224

Precio de referencia: 720 €

NUEVO



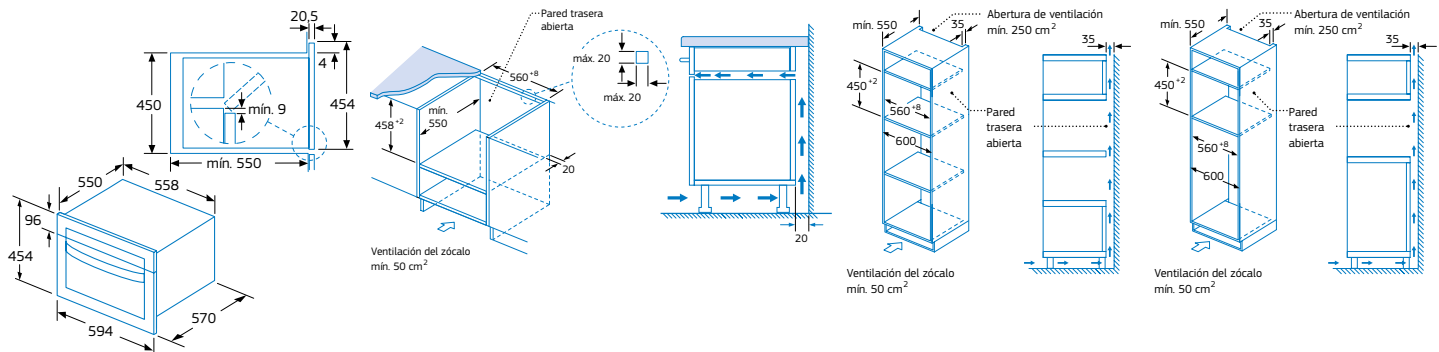
3CW5178N0

Cristal negro
4242006273217

Precio de referencia: 720 €

NUEVO

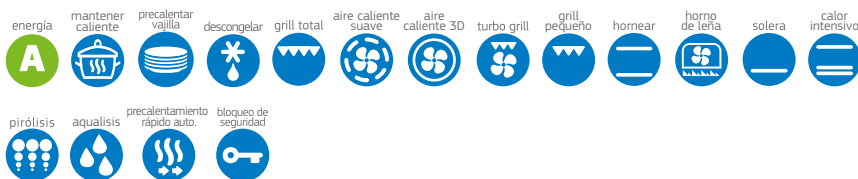
Modelos: 3CW5178A0, 3CW5178B0 y 3CW5178N0



Medidas en mm

Serie Cristal. Nuevos hornos compactos, con Control Deslizante

Multifunción. Pirólisis



- Clase de eficiencia energética A*.
- Nuevo Control Deslizante totalmente integrado en el cristal: diseño profesional y fácil limpieza.
- Función Auto Chef con 10 recetas.
- Raíles Comfort Plus 100% extraíbles en 1 altura.
- Autolimpieza pirolítica con tres niveles.
- Asistente de limpieza Aqualisis.
- Multifunción 12 funciones: mantener caliente, precalentar vajilla, descongelar, grill total, aire caliente suave, aire caliente 3D Profesional, turbo grill, grill pequeño, hornear, horno de leña, solera, calor intensivo.
- Reloj electrónico con programación de inicio y paro de cocción.
- Precalentamiento rápido automático.
- Variogrill: 3 niveles de gratinado.
- Indicación de temperatura interior del horno en cada momento.
- Recomendación de temperatura para cada función.
- Esmalte antiadherente de alta resistencia.
- Puerta fría.
- Accesorios: bandeja profunda, parrilla y esponja.



3CB5878A0

Cristal gris antracita
4242006272739

NUEVO

Precio de referencia: 915 €

- Raíles Comfort Plus 100% extraíbles en 1 altura.



3CB5878B0

Cristal blanco
4242006272746

NUEVO

Precio de referencia: 915 €

- Raíles Comfort Plus 100% extraíbles en 1 altura.



3CB5878N0

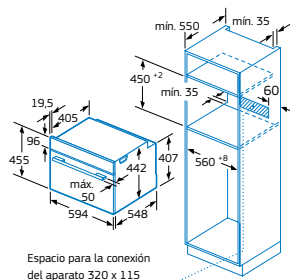
Cristal negro
4242006272753

NUEVO

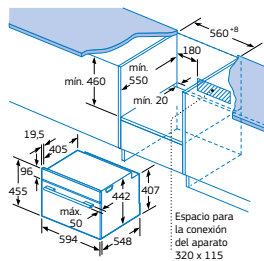
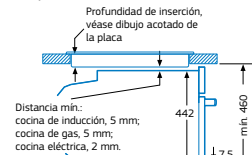
Precio de referencia: 915 €

- Raíles Comfort Plus 100% extraíbles en 1 altura.

Modelos: 3CB5878A0, 3CB5878B0, 3CB5878N0, 3CB5351A0, 3CB5351B0 y 3CB5351N0



Montaje con una placa.



Si se instala el aparato compacto debajo de una placa, se debe respetar el siguiente grosor de encimera (incl. dado el caso, la estructura de soporte).

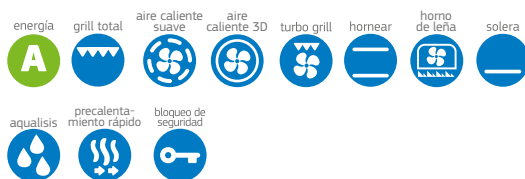
Tipo de placa	Mín. grosor de la encimera	
	saliente	a nivel
Placa de inducción	42 mm	43 mm
Cocina de gas	32 mm	43 mm
Cocina eléctrica	32 mm	35 mm

Medidas en mm

*Dentro del rango A+++ a D.

Serie Cristal. Nuevos hornos compactos, con Control Comfort

Multifunción. Aqualisis



- Clase de eficiencia energética A*.
- Nuevo Control Comfort de fácil uso.
- Mandos ocultables.
- Raíles telescópicos Comfort en 1 altura.
- Asistente de limpieza Aqualisis.
- Panel trasero autolimpiante.
- Multifunción 7 funciones: grill total, aire caliente suave, aire caliente 3D Profesional, turbo grill, hornear, horno de leña, solera.
- Reloj electrónico con programación de inicio y paro de cocción.
- Precalentamiento rápido.
- Esmalte antiadherente de alta resistencia.
- Puerta fría.
- Accesorios: bandeja profunda, parrilla y esponja.



3CB5351A0

Cristal gris antracita
4242006272708

Precio de referencia: 620 €

NUEVO

- Raíles telescópicos Comfort en 1 altura.



3CB5351B0

Cristal blanco
4242006272715

Precio de referencia: 620 €

NUEVO

- Raíles telescópicos Comfort en 1 altura.



3CB5351N0

Cristal negro
4242006272722

Precio de referencia: 620 €

NUEVO

- Raíles telescópicos Comfort en 1 altura.

Tipo de aparato	Serie Cristal				
Modelo	3CH5656A0	3CW5178A0	3CW5178B0	3CW5178N0	3CB5878A0
Color	Cristal Gris Antracita	Cristal Gris Antracita	Cristal Blanco	Cristal Negro	Cristal Gris Antracita
Sistema de apertura	Abatible	Abatible	Abatible	Abatible	Abatible
Ficha de producto según Reglamento (UE) nº 65/2014					
Clase de eficiencia energética ¹⁾	–	–	–	–	A
Índice de eficiencia energética	–	–	–	–	94,7
Consumo de energía en calentamiento tradicional ²⁾ kWh	–	–	–	–	0,8
Consumo de energía en circulación forzada ²⁾ kWh	–	–	–	–	0,71
Número de cavidades	1	1	1	1	1
Fuente de energía de la cavidad	Eléctrica	Eléctrica	Eléctrica	Eléctrica	Eléctrica
Volumen de la cavidad litros	36	44	44	44	47
Dimensiones					
Ancho mm	594	594	594	594	594
Alto mm	455	454	454	454	455
Fondo mm	545	570	570	570	548
Fondo con la puerta abierta mm	895	603	603	603	920
Anchura de la cavidad mm	432	420	420	420	480
Altura de la cavidad mm	236	250	250	250	237
Profundidad de la cavidad mm	350	420	420	420	415
Capacidad del depósito de agua litros	0,8	–	–	–	–
Modalidades de calentamiento					
Multifunción/Radiación	Multifunción	Multifunción	Multifunción	Multifunción	Multifunción
100% vapor/Vapor añadido	••	–	–	–	–
Microondas/Microondas combinado	••	••	••	••	–
Controles					
Tipo de control	Control Comfort	Control Deslizante	Control Deslizante	Control Deslizante	Control Deslizante
Mandos ocultables	•	–	–	–	–
Función Auto Chef	30	15	15	15	10
Sistema de regulación de la temperatura	Electrónico	Electrónico	Electrónico	Electrónico	Electrónico
Propuesta automática de temperatura	•	–	–	–	•
Indicación temperatura real de la cavidad	–	–	–	–	•
Programación electrónica con inicio/paro de cocción	–/•	–/•	–/•	–/•	•/•
Funciones de calentamiento					
Número de funciones	5	5	5	5	12
Aire caliente 3D Profesional/Aire caliente	–/•	–/•	–/•	–/•	•/–
Aire caliente suave	–	–	–	–	•
Hornear/Calor intensivo	–/–	–/–	–/–	–/–	•/•
Solera	–	–	–	–	•
Horno de leña	–	•	•	•	•
Turbo grill	•	•	•	•	•
Grill total	•	•	•	•	•
Grill pequeño	–	–	–	–	•
Precalentar vajilla/Mantener caliente	–	–	–	–	•/•
Descongelar	–	–	–	–	•
100% vapor	•	•	•	•	–
Microondas	•	•	•	•	–
Prestaciones/Funciones avanzadas					
Pre calentamiento rápido	•	•	•	•	•
Equipamiento interior					
Niveles para colocar bandejas	5	–	–	–	3
Niveles de raíles telescópicos/100% extraíbles	–/–	–/–	–/–	–/–	1/•
Tipo de iluminación	LED	LED	LED	LED	Halógena
Nº de lámparas ud/Potencia de iluminación W	1/2	1/1	1/1	1/1	1/25
Potencia de salida de microondas W	1.000	900	900	900	–
Número de potencias de microondas	5	5	5	5	–
Superficie de grill cm ²	–	960	960	960	1.330
Potencia grill grande/pequeño kW	2/–	1,75/–	1,75/–	1,75/–	2,8/–
Limpieza					
Autolimpieza Pirolytica (nº niveles)	–	–	–	–	• (3)
Asistente de limpieza Aqualis	–	•	•	•	•
Panel trasero autolimpiante	•	–	–	–	–
Puerta interior cristal	•	–	–	–	•
Programa de descalcificación	•	–	–	–	–
Seguridad					
Bloqueo de seguridad niños	•	•	•	•	•
Bloqueo de la puerta durante la pirolysis	–	–	–	–	•
Número de cristales en puerta	3	3	3	3	4
Temperatura exterior en puerta °C ³⁾	Según norma	Según norma	Según norma	Según norma	30
Autodesconexión de seguridad del horno	•	•	•	•	•
Temperaturas y tiempos					
Mínima temperatura °C	40	40	40	40	30
Máxima temperatura aire caliente/hornear °C	230/–	230/–	230/–	230/–	275/275
Mínima/Máxima temperatura vapor °C	–	–	–	–	–
Mínima/Máxima temperatura vapor + aire caliente °C	–	–	–	–	–
Duración pre calentamiento función hornear/aire caliente min	–	–	–	–	6,5/3,5
Conexión eléctrica					
Longitud del cable de conexión cm	150	180	180	180	150
Tipo de enchufe	Schuko	Schuko	Schuko	Schuko	Schuko
Fusible mínimo para la conexión A	10	16	16	16	16
Potencia total instalada kW	3,10	3,35	3,35	3,35	2,99
Frecuencia de la red Hz	50	50	50	50	50/60
Tensión nominal V	220-240	220-230	220-230	220-230	220-240
Certificaciones					
Certificaciones	VDE-CE	VDE-CE	VDE-CE	VDE-CE	VDE-CE
Accesorios incluidos de serie					
Bandeja profunda/plana	–/cristal	Plato giratorio 36 cm	Plato giratorio 36 cm	Plato giratorio 36 cm	•/–
Parrilla cromada	•	2 parrillas para grill	2 parrillas para grill	2 parrillas para grill	•
Bandeja perforada para cocción al vapor	•	–	–	–	–
Espanja	–	–	–	–	•

• Sí tiene /-No tiene

¹⁾ Clase de eficiencia energética dentro del rango A+++ (más eficiente) a D (menos eficiente). ²⁾ Medición según Norma Europea EN 50304 / EN 60350 (2009). ³⁾ Temperatura en el centro de la puerta tras 1 hora de funcionamiento continuo en posición hornear (calor superior e inferior) a 180°C.

Tipo de aparato	Serie Cristal				
Modelo	3CB5878B0	3CB5878N0	3CB5351A0	3CB5351B0	3CB5351N0
Color	Cristal Blanco	Cristal Negro	Cristal Gris Antracita	Cristal Blanco	Cristal Negro
Sistema de apertura	Abatible	Abatible	Abatible	Abatible	Abatible
Ficha de producto según Reglamento (UE) nº 65/2014					
Clase de eficiencia energética ¹⁾	A	A	A	A	A
Índice de eficiencia energética	94,7	94,7	94,7	94,7	94,7
Consumo de energía en calentamiento tradicional ²⁾ kWh	0,8	0,8	0,8	0,8	0,8
Consumo de energía en circulación forzada ²⁾ kWh	0,71	0,71	0,71	0,71	0,71
Número de cavidades	1	1	1	1	1
Fuente de energía de la cavidad	Eléctrica	Eléctrica	Eléctrica	Eléctrica	Eléctrica
Volumen de la cavidad litros	47	47	47	47	47
Dimensiones					
Ancho mm	594	594	594	594	594
Alto mm	455	455	455	455	455
Fondo mm	548	548	548	548	548
Fondo con la puerta abierta mm	920	920	920	920	920
Anchura de la cavidad mm	480	480	480	480	480
Altura de la cavidad mm	237	237	237	237	237
Profundidad de la cavidad mm	415	415	415	415	415
Capacidad del depósito de agua litros	-	-	-	-	-
Modalidades de calentamiento					
Multifunción/Radiación	Multifunción	Multifunción	Multifunción	Multifunción	Multifunción
100% vapor/Vapor añadido	-	-	-	-	-
Microondas/Microondas combinado	-	-	-	-	-
Controles					
Tipo de control	Control Deslizante	Control Deslizante	Control Comfort	Control Comfort	Control Comfort
Mandos ocultables	-	-	•	•	•
Función Auto Chef	10	10	-	-	-
Sistema de regulación de la temperatura	Electrónico	Electrónico	Mecánico	Mecánico	Mecánico
Propuesta automática de temperatura	•	•	-	-	-
Indicación temperatura real de la cavidad	•	•	-	-	-
Programación electrónica con inicio/paro de cocción	•/•	•/•	•/•	•/•	•/•
Funciones de calentamiento					
Número de funciones	12	12	7	7	7
Aire caliente 3D Profesional/Aire caliente	•/-	•/-	•/-	•/-	•/-
Aire caliente suave	•	•	•	•	•
Hornear/Calor intenso	•/•	•/•	•/-	•/-	•/-
Solera	•	•	•	•	•
Horno de leña	•	•	•	•	•
Turbo grill	•	•	•	•	•
Grill total	•	•	•	•	•
Grill pequeño	•	•	-	-	-
Precalentar vajilla/Mantener caliente	•/•	•/•	-	-	-
Descongelar	•	•	-	-	-
100% vapor	-	-	-	-	-
Microondas	-	-	-	-	-
Prestaciones/Funciones avanzadas					
Pre calentamiento rápido	•	•	•	•	•
Equipamiento interior					
Niveles para colocar bandejas	3	3	3	3	3
Niveles de raíles telescópicos/100% extraíbles	1/•	1/•	1/-	1/-	1/-
Tipo de iluminación	Halógena	Halógena	Halógena	Halógena	Halógena
Nº de lámparas ud/Potencia de iluminación W	1/25	1/25	1/25	1/25	1/25
Potencia de salida de microondas W	-	-	-	-	-
Número de potencias de microondas	-	-	-	-	-
Superficie de grill cm²	1.330	1.330	1.330	1.330	1.330
Potencia grill grande/pequeño kW	2,8/-	2,8/-	2,7/-	2,7/-	2,7/-
Limpieza					
Autolimpieza Piroclítica (nº niveles)	• (3)	• (3)	-	-	-
Asistente de limpieza Aqualis	•	•	•	•	•
Panel trasero autolimpiante	-	-	•	•	•
Puerta interior cristal	•	•	•	•	•
Programa de descalcificación	-	-	-	-	-
Seguridad					
Bloqueo de seguridad niños	•	•	•	•	•
Bloqueo de la puerta durante la pirólisis	•	•	-	-	-
Número de cristales en puerta	4	4	2	2	2
Temperatura exterior en puerta °C ³⁾	30	30	50	50	50
Autodesconexión de seguridad del horno	•	•	-	-	-
Temperaturas y tiempos					
Mínima temperatura °C	30	30	50	50	50
Máxima temperatura aire caliente/hornear °C	275/275	275/275	275/275	275/275	275/275
Mínima/Máxima temperatura vapor °C	-	-	-	-	-
Mínima/Máxima temperatura vapor + aire caliente °C	-	-	-	-	-
Duración pre calentamiento función hornear/aire caliente min	6,5/3,5	6,5/3,5	7/6	7/6	7/6
Conexión eléctrica					
Longitud del cable de conexión cm	150	150	150	150	150
Tipo de enchufe	Schuko	Schuko	Schuko	Schuko	Schuko
Fusible mínimo para la conexión A	16	16	16	16	16
Potencia total instalada kW	2,99	2,99	2,8	2,8	2,8
Frecuencia de la red Hz	50/60	50/60	50/60	50/60	50/60
Tensión nominal V	220-240	220-240	220-240	220-240	220-240
Certificaciones					
Certificaciones	VDE-CE	VDE-CE	VDE-CE	VDE-CE	VDE-CE
Accesorios incluidos de serie					
Bandeja profunda/plana	•/-	•/-	•/-	•/-	•/-
Parrilla cromada	•	•	•	•	•
Bandeja perforada para cocción al vapor	-	-	-	-	-
Esponja	•	•	•	•	•

• Sí tiene /-No tiene

1) Clase de eficiencia energética dentro del rango A+++ (más eficiente) a D (menos eficiente) 2) Medición según Norma Europea EN 50304 / EN 60350 (2009) 3) Temperatura en el centro de la puerta tras 1 hora de funcionamiento continuo en posición hornear (calor superior e inferior) a 180°C.





MICROONDAS

- Serie Cristal
- Serie Acero
- Libre instalación

Nuevos microondas Balay...

Porque cada cocina tiene su propio espacio, estilo y distribución, la nueva gama de microondas Balay ofrece soluciones que se adaptan a todos los gustos y necesidades. Sus diseños se integran a la perfección con los hornos y campanas de las nuevas Series Cristal y Acero, para crear ambientes totalmente coordinados.

Nuevos microondas Serie Cristal

Para quienes buscan un microondas de diseño impactante, la **Serie Cristal** tiene propuestas en blanco, negro y gris antracita, que se integran perfectamente en cualquier cocina, combinando a la perfección con los nuevos hornos **Serie Cristal** Balay.

Su elegante acabado en cristal sigue las últimas tendencias del diseño sin renunciar a la funcionalidad, ya que se trata de un material muy resistente y fácil de limpiar.

Además de diseño, grandes prestaciones

Nuevo Control Deslizante: con este nuevo control, los microondas coordinan perfectamente con los hornos de cristal, que tienen este mismo control.

Recetas almacenadas: estos microondas incorporan hasta 8 recetas almacenadas, con las que su uso se simplifica todavía más. Además, se puede memorizar la receta favorita para poder hacerla casi sin pensar.



Campana Serie Cristal 3BC097GBC
Horno Serie Cristal 3HBS888B0
Microondas Serie Cristal 3CG5172B0
Placa inducción 3EB977LT

... soluciones de integración sin límites

Nuevos microondas Serie Acero

El moderno acabado de cristal con el toque clásico del acero, da como resultado un diseño capaz de integrarse en cualquier ambiente y perfectamente coordinado con los nuevos hornos Balay de la [Serie Acero](#).

Esta nueva gama está formada por un modelo de 25 litros, para instalación en columna, y dos de 20 litros, para instalación en columna o mueble alto.

Además, los modelos con Control Deslizante incorporan hasta 8 recetas almacenadas para que su uso sea todavía más sencillo.



Campana Serie Acero 3BC587GX
Horno Serie Acero 3HB4841X1
Microondas Serie Acero 3CG4175X0
Placa inducción 3EB977LT

Serie Cristal. Nuevo horno compacto con microondas y vapor

Multifunción con microondas y vapor



- Horno multifunción con **microondas y vapor**.
- Nuevo Control Comfort de fácil uso.
- Mandos ocultables.
- Función **Auto Chef con 30 recetas**.
- Función especial de descalcificación.
- Función **combinada de microondas + aire caliente + vapor**.
- Multifunción 5 funciones: grill total, turbo grill, aire caliente, microondas, vapor 100%.
- Programación electrónica de paro de cocción.
- Precalentamiento rápido.
- Recomendación de temperatura para cada función.
- Depósito de agua de 0,8 litros.
- 5 niveles de potencia de microondas.
- Potencia máxima de microondas: 1.000 W.
- Grill simultáneo de 2.000 W.
- Interior de acero inoxidable.
- Accesorios: bandeja de cristal, rejilla para vapor y parrilla.

3CH5656A0

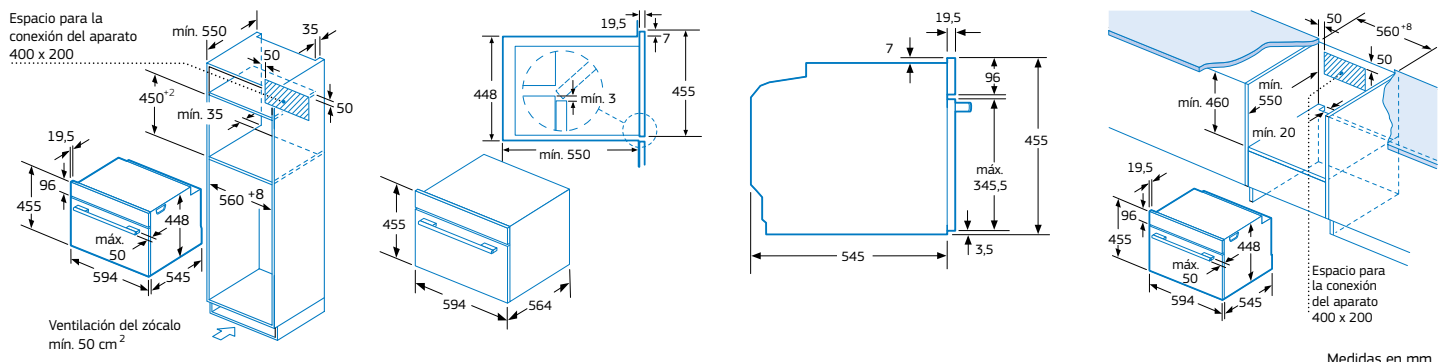
Cristal gris antracita
4242006273101

NUEVO

Precio de referencia:


1.220 €

Modelo: 3CH5656A0



Serie Cristal. Nuevos hornos compactos con microondas

Multifunción con microondas. Aqualisis



- Horno multifunción con **microondas**.
- Nuevo Control Deslizante totalmente integrado en el cristal: diseño profesional y fácil limpieza.
- Función **Auto Chef con 15 recetas**.
- Asistente de limpieza **Aqualisis**.
- Funcionamiento combinado multifunción + microondas.
- Multifunción 5 funciones: aire caliente, turbo grill, microondas, grill total, horno de leña.
- Programación electrónica de paro de cocción.
- Precalentamiento rápido.
- 5 niveles de potencia de microondas.
- Potencia máxima de microondas: 900 W.
- Grill simultáneo de 1.750 W.
- Plato giratorio de 36 cm de diámetro.
- Interior de acero inoxidable.
- Accesorios: 2 parrillas grill circulares.



3CW5178A0

Cristal gris antracita
4242006273200

Precio de referencia: 720 €

NUEVO



3CW5178B0

Cristal blanco
4242006273224

Precio de referencia: 720 €

NUEVO



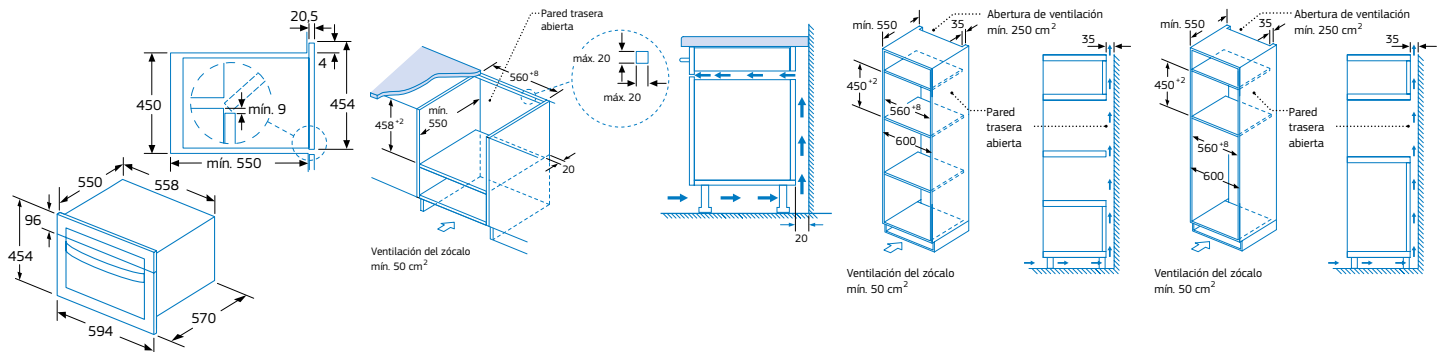
3CW5178N0

Cristal negro
4242006273217

Precio de referencia: 720 €

NUEVO

Modelos: 3CW5178A0, 3CW5178B0 y 3CW5178N0



Medidas en mm



Microondas Serie Cristal 3CG5172A0
Horno Serie Cristal 3HB5888A0

Serie Cristal. Nuevas microondas integrables sin marco



- Microondas sin marco.
- Electrónico.
- Nuevo Control Deslizante totalmente integrado en el cristal: diseño profesional y fácil limpieza.
- Instalación en mueble alto/columna de 60 cm de ancho.
- Apertura lateral izquierda.
- Capacidad: 20 litros.
- Plato giratorio de 25,5 cm de diámetro.
- Asistente de limpieza Aqualisis.
- Reloj electrónico con programación de paro de cocción.
- Potencia máxima: 800 W.
- Grill simultáneo de 1.000 W.
- Variogrill: 3 niveles de potencia de gratinado.
- 5 niveles de potencia de microondas.
- 8 programas automáticos de cocción y descongelación por peso.
- 1 memoria programable.
- Interior de acero inoxidable.
- Accesorio: parrilla grill elevada.



3CG5172A0

NUEVO

Cristal gris antracita
4242006273286

Precio de referencia: 350 €

3CG5172B0

NUEVO

Cristal blanco
4242006273293

Precio de referencia: 350 €

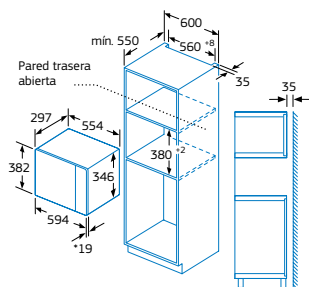
3CG5172N0

NUEVO

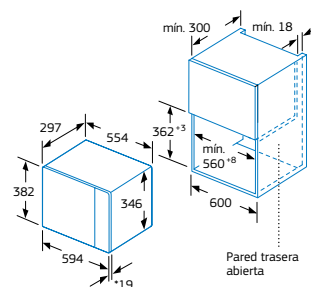
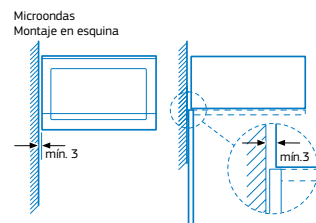
Cristal negro
4242006273309

Precio de referencia: 350 €

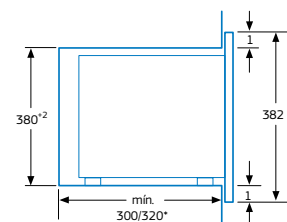
Modelos: 3CG5172A0, 3CG5172B0 y 3CG5172N0



* 20 mm para frontal de metal



* 20 mm para frontal de metal



* = Valor válido para un aparato con grill

Medidas en mm

Serie Cristal. Nuevos microondas integrables sin marco



20 litros



- Microondas sin marco.
- Instalación en mueble alto/columna de 60 cm de ancho.
- Apertura lateral izquierda.
- Capacidad: 20 litros.
- Plato giratorio de 25,5 cm de diámetro.
- Programación mecánica de paro de cocción de 60 minutos.
- Potencia máxima: 800 W.
- 5 niveles de potencia de microondas.
- Interior de acero inoxidable.



3CP5002A0

Cristal gris antracita
4242006273262

NUEVO

Precio de referencia: 275 €



3CP5002B0

Cristal blanco
4242006273248

NUEVO

Precio de referencia: 275 €



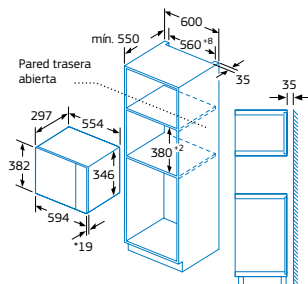
3CP5002N0

Cristal negro
4242006273255

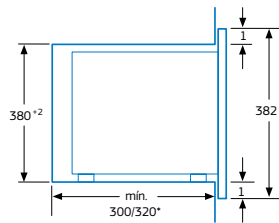
NUEVO

Precio de referencia: 275 €

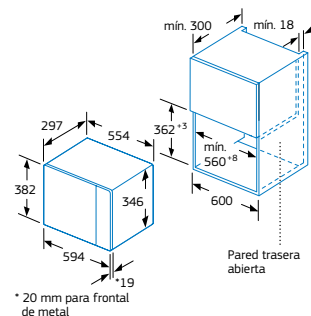
Modelos: 3CP5002A0, 3CP5002B0 y 3CP5002N0



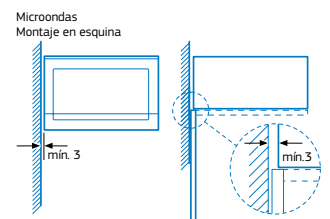
* 20 mm para frontal de metal



* = Valor válido para un aparato con grill



* 20 mm para frontal de metal



Medidas en mm

Serie Acero. Nuevas microondas integrables sin marco



- Microondas sin marco.
- Apertura lateral izquierda.
- 5 niveles de potencia de microondas.
- Interior de acero inoxidable.
- Accesorio: parrilla grill elevada.



3CG4175X0

NUEVO

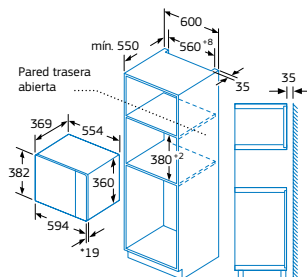
Cristal negro/Acero inox
4242006273316

Precio de referencia: 435 €



- Nuevo Control Deslizante totalmente integrado en el cristal: diseño profesional y fácil limpieza.
- Capacidad: 25 litros.
- Plato giratorio de 31,5 cm diámetro.
- Asistente de limpieza Aqualisis.
- Instalación en columna de 60 cm de ancho.
- Reloj electrónico con programación de paro de cocción.
- Potencia máxima: 900 W.
- Grill simultáneo de 1.200 W.
- Variogrill: 3 niveles de potencia de gratinado.
- 8 programas automáticos de cocción y descongelación por peso.
- 1 memoria programable.

Modelo: 3CG4175X0



3CG4172X0

NUEVO

Cristal negro/Acero inox
4242006273279

Precio de referencia: 350 €



- Nuevo Control Deslizante totalmente integrado en el cristal: diseño profesional y fácil limpieza.
- Capacidad: 20 litros.
- Plato giratorio de 25,5 cm diámetro.
- Asistente de limpieza Aqualisis.
- Instalación en mueble alto/columna de 60 cm de ancho.
- Reloj electrónico con programación de paro de cocción.
- Potencia máxima: 800 W.
- Grill simultáneo de 1.000 W.
- Variogrill: 3 niveles de potencia de gratinado.
- 8 programas automáticos de cocción y descongelación por peso.
- 1 memoria programable.

3CP4002X0

NUEVO

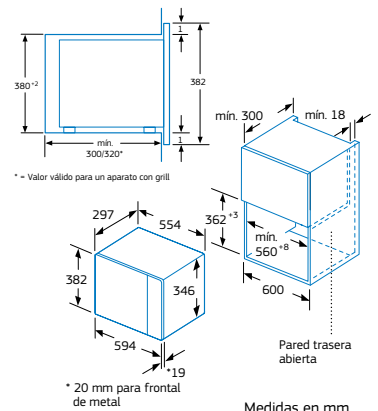
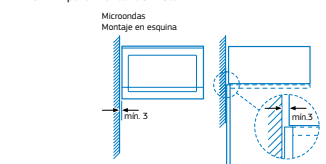
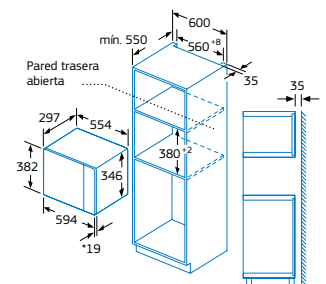
Cristal negro/Acero inox
4242006278366

Precio de referencia: 275 €



- Capacidad: 20 litros.
- Plato giratorio de 25,5 cm diámetro.
- Instalación en mueble alto/columna de 60 cm de ancho.
- Programación mecánica de paro de cocción.
- Potencia máxima: 800 W.

Modelos: 3CG4172X0 y 3CP4002X0



Medidas en mm

Medidas en mm

Serie Acero. Microondas integrables con marco.

Ancho 60 cm



17 litros



- Microondas con marco.
- Instalación en mueble alto/columna de 60 cm de ancho.
- Apertura lateral izquierda.
- Capacidad: 17 litros.
- Plato giratorio de 24,5 cm de diámetro.
- Potencia máxima: 800 W.
- 5 niveles de potencia de microondas.
- Marco de integración incluido para mueble de 60 cm de ancho.



3WGX1929P

Acero inoxidable
4242006180720

Precio de referencia: 280 €



- Electrónico.
- Grill simultáneo: 1.000 W.
- Reloj electrónico con programación de paro de cocción.
- Mando ocultable.
- 8 programas automáticos de cocción y descongelación por peso.
- 1 memoria programable.
- Interior de acero inoxidable.
- Accesorio: parrilla grill elevada.



3WMX1918

Acero inoxidable
4242006164805

Precio de referencia: 205 €

- Programador de paro de 60 minutos.



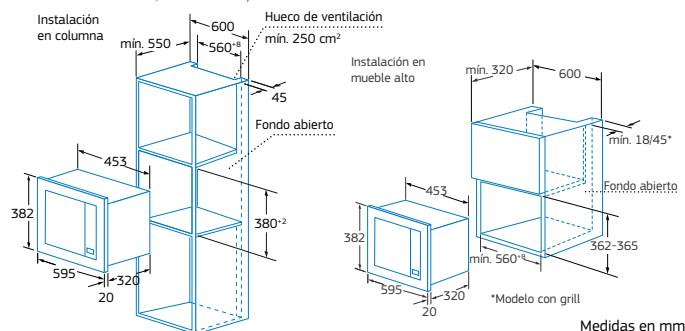
3WMB1918

Blanco
4242006164775

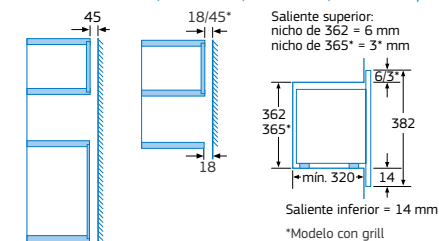
Precio de referencia: 180 €

- Programador de paro de 60 minutos.

Modelos: 3WGX1929P, 3WMX1918 y 3WMB1918



Modelos: 3WGX1929P, 3WMX1918, 3WMB1918, 3WGX1953 y 3WMB1958



Serie Acero. Microondas integrables con marco. Ancho 50 cm



17 litros
17L

- Microondas con marco.
- Instalación en mueble alto/columna de 50 cm de ancho.
- Apertura lateral izquierda.
- Capacidad: 17 litros.
- Plato giratorio de 24,5 cm de diámetro.
- Programador de paro de 60 minutos.
- Potencia máxima: 800 W.
- 5 niveles de potencia de microondas.
- Marco de integración incluido para mueble de 50 cm de ancho.

Libre instalación



3WGX2018

Acero inoxidable
4242006162498

Precio de referencia: 145 €

17 litros grill
17L



3WGX1953

Acero inoxidable
4242006165093

Precio de referencia: 255 €



3WMB1958

Blanco
4242006164768

Precio de referencia: 205 €

grill

- Grill simultáneo: 1.000 W.
- Interior de acero inoxidable.
- Accesorio: parrilla grill elevada.



3WGB2018

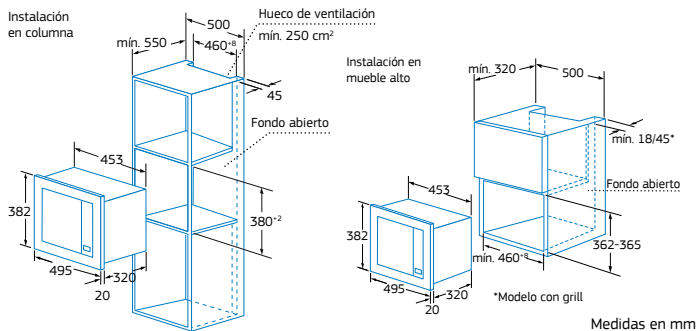
Blanco
4242006162481

Precio de referencia: 110 €

17 litros grill
17L

- Microondas libre instalación.
- Apertura lateral izquierda.
- Capacidad: 17 litros.
- Plato giratorio de 24,5 cm de diámetro.
- Programador de paro de 60 minutos.
- Potencia máxima: 800 W.
- Grill simultáneo: 1.000 W.
- 5 niveles de potencia de microondas.
- Accesorio: parrilla grill elevada.

Modelos 3WGX1953 y 3WMB1958



Tipo de aparato	Horno + microondas + vapor. Alto 45 cm	Horno multifunción + microondas. Alto 45 cm			Microondas sin marco. Alto 38 cm					
Modelo	3CH5656AO	3CW5178AO	3CW5178BO	3CW5178NO	3CG5172AO	3CG5172BO	3CG5172NO	3CP5002AO	3CP5002BO	3CP5002NO
Apertura	Abatible	Abatible	Abatible	Abatible	Lateral izquierda	Lateral izquierda	Lateral izquierda	Lateral izquierda	Lateral izquierda	Lateral izquierda
Serie de diseño	Serie Cristal	Serie Cristal	Serie Cristal	Serie Cristal	Serie Cristal	Serie Cristal	Serie Cristal	Serie Cristal	Serie Cristal	Serie Cristal
Color	Cristal Gris Antracita	Cristal Gris Antracita	Cristal Blanco	Cristal Negro	Cristal Gris Antracita	Cristal Blanco	Cristal Negro	Cristal Gris Antracita	Cristal Blanco	Cristal Negro
Dimensiones										
Ancho	mm	594	594	594	594	594	594	594	594	594
Alto	mm	455	454	454	454	382	382	382	382	382
Fondo	mm	545	570	570	570	317	317	317	317	317
Anchura de la cavidad	mm	432	420	420	420	308	308	308	308	308
Altura de la cavidad	mm	236	250	250	250	201	201	201	201	201
Profundidad de la cavidad	mm	350	420	420	420	282	282	282	282	282
Volumen de la cavidad	litros	36	44	44	44	20	20	20	20	20
Controles										
Tipo de control	Control Comfort	Control Deslizante	Control Deslizante	Control Deslizante	Control Deslizante	Control Deslizante	Control Deslizante	Prog. Mecánica	Prog. Mecánica	Prog. Mecánica
Mandos ocultables	•	-	-	-	-	-	-	-	-	-
Nº programas automáticos	30	15	15	15	8	8	8	-	-	-
Programas de descongelación por peso	•	•	•	•	•	•	•	-	-	-
Memoria para almacenar recetas	-	-	-	-	•	•	•	-	-	-
Sistema de control	Electrónico	Electrónico	Electrónico	Electrónico	Electrónico	Electrónico	Electrónico	Mecánico	Mecánico	Mecánico
Número de potencias de microondas	5	5	5	5	5	5	5	5	5	5
Programación electrónica con inicio/paro de cocción	-/•	-/•	-/•	-/•	-/•	-/•	-/•	-	-	-
Programación mecánica de paro de cocción	-	-	-	-	-	-	-	•	•	•
Tiempo máximo programable	90	90	90	90	99	99	99	60	60	60
Funcionamiento simultáneo microondas + grill	•	•	•	•	•	•	•	-	-	-
Equipamiento interior										
Sistema de distribución de ondas sin plato giratorio	•	-	-	-	-	-	-	-	-	-
Plato giratorio	-	•	•	•	•	•	•	•	•	•
Diámetro del plato giratorio	cm	-	36	36	36	25,5	25,5	25,5	25,5	25,5
Material del plato giratorio	-	Metálico	Metálico	Metálico	Cristal	Cristal	Cristal	Cristal	Cristal	Cristal
Grill	•	•	•	•	•	•	•	-	-	-
Acabado interior	Acero inoxidable	Acero inoxidable	Acero inoxidable	Acero inoxidable	Acero inoxidable	Acero inoxidable	Acero inoxidable	Acero inoxidable	Acero inoxidable	Acero inoxidable
Tipo de iluminación	LED	LED	LED	LED	LED	LED	LED	Convencional	Convencional	Convencional
Potencia de iluminación	W	2	1	1	1	3	3	3	-	-
Limpieza										
Sistema de limpieza	Programa descalcificación	Aqualis	Aqualis	Aqualis	Aqualis	Aqualis	Aqualis	Aqualis	-	-
Seguridad										
Bloqueo de seguridad niños	•	•	•	•	-	-	-	-	-	-
Potencias										
Máxima potencia de microondas	W	1.000	900	900	900	800	800	800	800	800
Potencia del grill	W	2.000	1.750	1.750	1.750	1.000	1.000	1.000	-	-
Conexión eléctrica										
Longitud del cable de conexión	cm	150	180	180	180	130	130	130	130	130
Tipo de enchufe	Schuko	Schuko	Schuko	Schuko	Schuko	Schuko	Schuko	Schuko	Schuko	Schuko
Fusible mínimo para la conexión	A	10	16	16	16	10	10	10	10	10
Potencia total instalada	kW	3,1	3,35	3,35	3,35	1,27	1,27	1,27	1,27	1,27
Frecuencia de la red	Hz	50	50	50	50	50	50	50	50	50
Tensión nominal	V	220-240	220-230	220-230	220-230	220-230	220-230	220-230	220-230	220-230
Certificaciones										
Certificaciones	CE-VDE	CE-VDE	CE-VDE	CE-VDE	CE	CE	CE	CE	CE	CE
Accesorios incluidos de serie										
Parrilla circular elevada grill	-	•	•	•	•	•	•	-	-	-
Parrilla circular	-	•	•	•	-	-	-	-	-	-
Parrilla cromada	•	-	-	-	-	-	-	-	-	-
Bandeja de cristal	•	-	-	-	-	-	-	-	-	-
Bandeja perforada para cocción al vapor	•	-	-	-	-	-	-	-	-	-
Instalación										
Integrable	•	•	•	•	•	•	•	•	•	•
Libre instalación	-	-	-	-	-	-	-	-	-	-
Altura	mm	450	450	450	450	380	380	380	380	380
Anchura	mm	600	600	600	600	600	600	600	600	600
Marco para integración	No necesita	No necesita	No necesita	No necesita	No necesita	No necesita	No necesita	No necesita	No necesita	No necesita
Instalación en columna 60 cm/mueble alto	•/-	•/-	•/-	•/-	•/•	•/•	•/•	•/•	•/•	•/•

• Sí tiene /-No tiene

Tipo de aparato	Microondas sin marco. Alto 38 cm			Microondas con marco. Alto 38 cm. Ancho 60 cm			Microondas con marco. Alto 38 cm. Ancho 50 cm		Microondas libre instalación		
	Modelo	3CG4175X0	3CG4172X0	3CP4002X0	3WGX1929P	3WMX1918	3WMB1918	3WGX1953	3WMB1958	3WGX2018	3WGB2018
Apertura	Lateral izquierda	Lateral izquierda	Lateral izquierda	Lateral izquierda	Lateral izquierda	Lateral izquierda	Lateral izquierda	Lateral izquierda	Lateral izquierda	Lateral izquierda	Lateral izquierda
Serie de diseño	Serie Acero	Serie Acero	Serie Acero	Serie Acero	Serie Acero	Serie Acero	Serie Acero	Serie Acero	Serie Acero	Serie Acero	Serie Acero
Color	Cristal negro/Acero inoxidable	Cristal negro/Acero inoxidable	Cristal negro/Acero inoxidable	Acero inoxidable	Acero inoxidable	Blanco	Acero inoxidable	Blanco	Acero inoxidable	Blanco	
Dimensiones											
Ancho	mm	594	594	594	453	453	453	453	453	461	461
Alto	mm	382	382	382	280	280	280	280	280	290	290
Fondo	mm	388	317	317	320	320	320	320	320	351	351
Anchura de la cavidad	mm	328	308	308	290	290	290	290	290	290	290
Altura de la cavidad	mm	208	201	201	194	194	194	194	194	194	194
Profundidad de la cavidad	mm	369	282	282	285	285	285	285	285	285	274
Volumen de la cavidad	litros	25	20	20	17	17	17	17	17	17	17
Controles											
Tipo de control		Control Deslizante	Control Deslizante	Prog. Mecánica	Electrónico	Prog. Mecánica	Prog. Mecánica	Prog. Mecánica	Prog. Mecánica	Prog. Mecánica	Prog. Mecánica
Mandos ocutables		-	-	-	•	-	-	-	-	-	-
Nº programas automáticos		8	8	-	8	-	-	-	-	-	-
Programas de descongelación por peso		•	•	-	•	-	-	-	-	-	-
Memoria para almacenar recetas		•	•	-	•	-	-	-	-	-	-
Sistema de control		Electrónico	Electrónico	Mecánico	Electrónico	Mecánico	Mecánico	Mecánico	Mecánico	Mecánico	Mecánico
Número de potencias de microondas		5	5	5	5	5	5	5	5	5	5
Programación electrónica con inicio/paro de cocción		-/•	-/•	-	-/•	-	-	-	-	-	-
Programación mecánica de paro de cocción		-	-	•	-	•	•	•	•	•	•
Tiempo máximo programable		99	99	60	99	60	60	60	60	60	60
Funcionamiento simultáneo microondas + grill		•	•	-	•	-	-	•	-	•	•
Equipamiento interior											
Sistema de distribución de ondas sin plato giratorio		-	-	-	-	-	-	-	-	-	-
Plato giratorio		•	•	•	•	•	•	•	•	•	•
Diámetro del plato giratorio	cm	31,5	25,5	25,5	24,5	24,5	24,5	24,5	24,5	24,5	24,5
Material del plato giratorio		Cristal	Cristal	Cristal	Cristal	Cristal	Cristal	Cristal	Cristal	Cristal	Cristal
Grill		•	•	-	•	-	-	•	-	•	•
Acabado interior		Acero inoxidable	Acero inoxidable	Acero inoxidable	Acero inoxidable	Lacado	Lacado	Acero inoxidable	Lacado	Lacado	Lacado
Tipo de iluminación		LED	LED	LED	Convencional	Convencional	Convencional	Convencional	Convencional	Convencional	Convencional
Potencia de iluminación	W	3	3	3	25	25	25	25	25	25	25
Limpieza											
Sistema de limpieza		Aqualisis	Aqualisis	-	-	-	-	-	-	-	-
Seguridad											
Bloqueo de seguridad niños		-	-	-	-	-	-	-	-	-	-
Potencias											
Máxima potencia de microondas	W	900	800	800	800	800	800	800	800	800	800
Potencia del grill	W	1.200	1.000	-	1.000	-	-	1.000	-	1.000	1.000
Conexión eléctrica											
Longitud del cable de conexión	cm	130	130	130	130	130	130	130	130	130	130
Tipo de enchufe		Schuko	Schuko	Schuko	Schuko	Schuko	Schuko	Schuko	Schuko	Schuko	Schuko
Fusible mínimo para la conexión	A	10	10	10	10	10	10	10	10	10	10
Potencia total instalada	kW	1,45	1,27	1,27	1,27	1,27	1,27	1,27	1,27	1,27	1,27
Frecuencia de la red	Hz	50	50	50	50	50	50	50	50	50	50
Tensión nominal	V	220-230	220-230	220-230	230	230	230	230	230	230	230
Certificaciones											
Certificaciones		CE	CE	CE	CE-TUEV	CE	CE	CE	CE	CE	CE
Accesorios incluidos de serie											
Parrilla circular elevada grill		•	•	•	•	-	-	•	-	•	•
Parrilla circular		-	-	-	-	-	-	-	-	-	-
Parrilla cromada		-	-	-	-	-	-	-	-	-	-
Bandeja de cristal		-	-	-	-	-	-	-	-	-	-
Bandeja perforada para cocción al vapor		-	-	-	-	-	-	-	-	-	-
Instalación											
Integrable		•	•	•	•	•	•	•	•	-	-
Libre instalación		-	-	-	-	-	-	-	-	•	•
Altura	mm	380	380	380	380	380	380	380	380	-	-
Anchura	mm	600	600	600	600	600	600	500	500	-	-
Marco para integración		No necesita	No necesita	No necesita	Incluido	Incluido	Incluido	Incluido	Incluido	-	-
Instalación en columna 60 cm/mueble alto		•/-	•/•	•/•	•/•	•/•	•/•	•/•	•/•	-	-

• Sí tiene /-No tiene






PLACAS

- Inducción
- Vitrocerámicas
- Cristal Gas
- Gas acero inoxidable
- Modulares

Diseños Balay

En Balay tenemos una placa para cada cocina, con gran variedad de modelos y configuraciones y tres acabados diferentes que permiten su perfecta integración en cualquier cocina: negro, blanco y ahora también el nuevo acabado gris antracita.

Los tres acabados en cristal de las placas Balay se adaptan a la perfección a las nuevas tendencias en diseño de cocinas, que apuestan por espacios más luminosos, abiertos y funcionales.



Diseño negro 3EB969LU



Diseño gris antracita 3EB960AU



Diseño blanco 3EB965BU



Placa de inducción 3EB967AU



Placa de inducción
3EB969LU



Placa de inducción 3EB965BU
Sartén Balay 3SA0021X


Nuevas placas Flex Inducción Total

No hay nada más cómodo que sentirse libre



Imagina lo cómodo que es no preocuparse por el tamaño, ni por la forma, ni por la posición del recipiente y poder utilizarlo aunque sea grande o alargado.

En las placas con Flex Inducción Total de Balay hay espacio para todos, ya que su nueva tecnología amplía la zona de cocción haciendo el espacio mucho más flexible y el cocinado, más libre y cómodo.




Campana Serie Cristal 3BC497GG
Placa Flex Inducción Total 3EB980AU

Mayor superficie de cocinado


Para poder cocinar sin límite de espacio, ni de comensales, las nuevas placas Flex Inducción Total de Balay ofrecen una superficie de cocinado aún mayor.

La nueva gama cuenta con un modelo de 80 cm de ancho con dos inductores centrales adicionales, y un modelo de 60 cm de ancho con un inductor central de apoyo, que amplían la superficie de cocción adaptándose a una gran variedad de recipientes.



80 cm de ancho

Modelo, 3EB980AU



60 cm de ancho

Modelo, 3EB960AU

Flexibilidad total en la cocina

Cocinar con **recipientes alargados** como el Teppan Yaki o el grill de Balay, y aprovechar el resto de zonas de cocción con mayor amplitud y comodidad, ya es posible gracias a los inductores adicionales de la parte central, que actúan como soporte de los inductores laterales, ajustándose a las necesidades de cada momento.

Utilizar **recipientes de gran tamaño** como la paellera para zona de 32 cm, modelo 3AB39240 al mismo tiempo que **otros recipientes**, es aún más cómodo. Además, se pueden colocar en diferentes posiciones para aprovechar al máximo todas las posibilidades de las nuevas placas Flex Inducción Total.






Balay

La mejor combinación de libertad y control en la cocina

Todas las placas Flex Inducción Total de Balay incluyen, además de una libertad sin precedentes, prestaciones como el Control de Temperatura del Aceite, que hacen su uso diario más sencillo y cómodo.



Reconocimiento de desplazamiento del recipiente



Si se está cocinando en una cacerola y se necesita esa parte de la placa libre, solo hay que desplazarla, ¡y listo! Sin tocar ni un solo control.

Gracias al [reconocimiento de desplazamiento del recipiente](#) que incluyen las nuevas placas Flex Inducción Total de Balay, la misma placa desactiva automáticamente una zona y activa la nueva elegida, manteniendo la potencia y tiempo previamente seleccionados para la cacerola, el cazo o el recipiente que se haya movido.

Así de sencillo y cómodo es cambiar las cosas de sitio, sin que ninguna elaboración se sienta “desplazada”.

Función Zona Móvil

La función “Zona Móvil” divide automáticamente la zona Flex Inducción en 3 zonas de potencia diferentes:

- Nivel 9 en la zona delantera (precalentar).
- Nivel 5 en la zona central (cocinar).
- Nivel 1 en la zona trasera (mantener caliente).



Basta con desplazar el recipiente para que varíe la potencia de cocción, y así tener, en cada momento, la temperatura adecuada para la receta que se esté elaborando. También es posible personalizar las potencias de cada zona desde los ajustes de la placa.

Placas con zona extra gigante de 32 cm

Gran capacidad



Una zona **extra gigante de 32 cm** que permite preparar paellas para uno o hasta para diez comensales, adaptándose a los distintos tamaños de paelleras.

Invitar a toda la familia a casa ya no es un problema con la **zona extra gigante de 32 cm**, ya que se puede preparar una deliciosa paella, un rancho o unas migas, con toda comodidad.

Una zona para cada recipiente



Una de las cosas más importantes en la cocina es la comodidad. Por eso en Balay trabajamos para ofrecer productos que sirvan para cocinar en recipientes de casi cualquier tamaño.

La **zona extra gigante de 32 cm** de Balay ofrece zonas de una **gran variedad de diámetros** que permiten adaptarse a cualquier número de comensales y a recipientes de todos los tamaños, incluso los más pequeños, como cafeteras italianas o cazos.

Gran versatilidad



La **zona extra gigante de 32 cm** de Balay, con un triple inductor de 21, 26 y 32 cm de diámetro, ofrece una gran versatilidad en tamaños de recipientes con los que cocinar, tanto en placas de inducción como vitrocerámicas.



Placa de inducción 3EB999LT
Sartén 3AB39250



Campana isla 3BI897NC
Placa de inducción 3EB977LT
Cazo Balay 3CZ0015X

Placas con Control de Temperatura del Aceite

Platos sabrosos y en su punto de la manera más sencilla



Balay ofrece placas de inducción y vitrocerámicas con [Control de Temperatura del Aceite](#) para freír a la temperatura adecuada. La mejor forma de asegurarse de que cada alimento se cocina correctamente.

Para lograr una fritura perfecta es necesario que el aceite tenga una temperatura de entre 120 y 230°C, dependiendo del tipo de alimento que se vaya a cocinar.

Con esta función es [la propia placa](#) la que avisa cuando el aceite ha llegado a la temperatura adecuada para introducir el alimento y controla que esté siempre perfecta.

“nivel Mínimo”

Gracias a los diferentes niveles de temperatura existentes, se puede realizar cualquier receta a la temperatura adecuada.

Todas las placas con [Control de Temperatura del Aceite](#) tienen, como mínimo, 4 niveles: rehogar, suave, medio y fuerte.

Además, las placas con “Control Plus” de Balay incluyen un quinto nivel, el “nivel Mínimo”, por debajo del nivel de rehogado,

perfecto para cocciones delicadas como derretir mantequilla, chocolate o preparar salsas. Para utilizar el “nivel Mínimo”, tan solo hay que seleccionar el nivel 1. Para pochar cebolla para un sofrito, se debe seleccionar el nivel 2 (rehogar) o, si se quiere hacer pescado a la plancha, se hará en el nivel 3 (suave). Por otro lado, en el caso de que se necesite freír congelados se utilizará el nivel 4 (medio) y para el chuletón poco hecho, el nivel 5 (fuerte).

Ahora también en zona extra gigante de 32 cm y zonas Flex Inducción

En la mayoría de las placas Balay con zona extra gigante de 32 cm o zona Flex Inducción, y ahora también en las nuevas placas Flex Inducción Total, se puede freír a la temperatura perfecta ya que incorporan el [Control de Temperatura del Aceite](#).

El [Control de Temperatura del Aceite](#) es una prestación adicional en las placas Balay que puede utilizarse cuando se desee, permitiendo al usuario elegir cómo controlar la placa, si de manera tradicional, del 1 al 9, o bien con niveles de temperatura, como si se tratase de una freidora.



Control de Temperatura del Aceite



Zona Flex Inducción Total



Zona Flex Inducción



Zona extra gigante de 32 cm

Guía rápida y... también “un recetario”

Las placas Balay con **Control de Temperatura del Aceite** incorporan una guía rápida que indica el nivel adecuado para cada alimento.

	Alimento	Temperatura
 Carnes	Solomillo	4
	Hamburguesas	3
 Pescados	Filete de pescado rebozado	3
	Gambas	4
 Platos con huevo	Tortilla francesa	2
	Huevos fritos	4
 Patatas	Patatas fritas caseras	4
	Patatas glaseadas	3

También se puede solicitar de forma gratuita un recetario para cocinar con el **Control de Temperatura del Aceite**, y elaborar recetas sacándole el mayor partido a esta prestación.

	Alimento	Temperatura
 Verduras	Verduras rehogadas	1
	Setas	4
 Productos congelados	Filetes de pescado	3
	Patatas fritas	5
 Salsas	Salsa de tomate	1
	Salsa Bechamel	1
 Otros	Picatostes	3
	Almendras, nueces, piñones	4



Placa de inducción 3EB999LT
Sartén Balay 3SA0018X

Controles Balay

“Control Plus” de Balay

Gracias al control deslizante independiente de cada zona el “Control Plus” de Balay hace que la selección de las funciones sea mucho más sencilla.

Además, solo se iluminan las funciones seleccionables en cada momento, lo que facilita todavía más su manejo.

El “Control Plus” se ilumina en ámbar, el mismo color que los controles de hornos, microondas y campanas Balay, así la coordinación es total.

Este control cuenta con una amplia gama de funciones avanzadas.



Control deslizante Balay

Cómodo y sencillo de usar, permite regular la potencia y el tiempo de cocción con solo usar un dedo.



Control táctil de fácil uso Balay

Un sistema de control práctico y sencillo que cuenta con gran variedad de funciones.



Funciones Balay

- **Función "Zona Móvil"**: Con esta función, la zona Flex Inducción se divide automáticamente en tres áreas de cocción con un nivel de potencia en cada una. Solo hay que desplazar el recipiente para que varíe la potencia de cocción.
- **Función "Turbo"**: Al activar esta función, la potencia de la zona aumenta durante 30 segundos, lo que reduce el tiempo de calentamiento de las sartenes.
- **Función "Mantener caliente"**: La potencia baja automáticamente al nivel 1., para mantener la comida caliente.
- **Función "Cronómetro"**: Permite saber cuánto tiempo ha pasado del proceso de cocción o de un paso específico en una receta.
- **Función "Mi consumo"**: Información de la energía consumida al finalizar la cocción.
- **Función "Limpieza"**: Permite bloquear el control mientras se cocina, durante unos segundos, para poder limpiarlo.
- **Función "Sprint® (boost)"**: Aumenta la potencia de la zona de inducción durante 10 minutos para acelerar el calentamiento de grandes cantidades de líquidos, cuando se utilizan ollas y cacerolas.
- **Función "Inicio automático"**: Si se coloca un recipiente antes de encender la placa, será detectado tras el encendido y la zona de cocción se seleccionará automáticamente.
- **Función "Programación de tiempo de cocción para cada zona"**.
- **Función "Alarma con duración de aviso ajustable"**: A la hora programada, la placa emite un aviso acústico.
- **Función "Silencio"**: Se podrán seleccionar hasta 3 niveles sonoros diferentes con la posibilidad de desconectar los avisos sonoros
- **Función "Memoria"**: Si accidentalmente se apaga la placa, al volver a encenderla se recuperarán las potencias y tiempos de cocción.
- **Indicador de 2 niveles de calor residual (H/h).**
- **Función "Comprobar recipiente"**: Permite comprobar la rapidez y calidad del proceso de cocción, en función del recipiente.
- **Función "Seguridad para niños con opción de bloqueo permanente o temporal"**.
- **Autodesconexión antiolvido de la placa**: La placa se apagará automáticamente en el caso de que una zona permanezca durante un largo plazo de tiempo sin que se haga ninguna modificación.
- **Función "Potencia máxima regulable"**: Permite limitar la potencia máxima total de la placa, para evitar que salte el diferencial, en aquellos hogares con potencia contratada limitada.

Funciones Balay	Control Plus	Control deslizante	Control táctil de fácil uso
Función "Zona Móvil"	En zonas Flex Inducción		
Función "Mantener Caliente"	●		
Función "Cronómetro"	●		
Función "Mi consumo"	●		
Función "Turbo"	●		
Función "Limpieza"	●	●	
Función "Sprint® (boost)"	●	●	●
Función "Inicio automático"	●	●	●
Función "Programación de tiempo de cocción"	●	●	●
Función "Alarma con duración de aviso ajustable"	●	●	●
Función "Silencio"	●	●	●
Función "Memoria"	●	●	●
Indicación de 2 niveles de calor residual (H/h)	●	●	●
Función "Comprobar recipiente"	●	●	●
Función "Seguridad niños con opción de bloqueo permanente o temporal"	●	●	●
Autodesconexión antiolvido de la placa	●	●	●
Función "Potencia máxima regulable"	●	●	●

Placas inducción. Ancho 90 cm

Zona de 32 cm. 2 zonas Flex Inducción.
Control Temperatura del Aceite



3EB999LT

Biselada
4242006251109

Precio de referencia: 1.375 €

- **Control Plus con 17 niveles de cocción en cada zona.**
- 3 zonas de inducción con Función Sprint® (boost) y Función Turbo:
 - 1 zona Flex Inducción de 40 x 23 cm.
 - 1 zona extra gigante de 32 cm.
 - 1 zona Flex Inducción de 40 x 23 cm.
- **Control de Temperatura del Aceite con 5 niveles en todas las zonas de cocción.**
- Función Zona Móvil.
- Función Comprobar recipiente.
- Función Limpieza: bloqueo del control.
- Función Memoria.
- Función Inicio automático.
- Función Mi consumo.
- Función Mantener caliente.
- Función Cronómetro.
- Programación de tiempo de cocción para cada zona.
- Función Alarma con duración de aviso regulable.
- Función de Seguridad para niños con opción de bloqueo permanente o temporal.
- Autodesconexión antiolvido de la placa.
- Función Potencia máxima regulable: posibilidad de limitar la potencia total de la placa.
- **Incluye una guía rápida para el Control de Temperatura del Aceite.**
- **Libro de recetas gratuito bajo pedido.**



Vídeo instalación cable

Zona de 32 cm. Control Temperatura del Aceite



3EB997LT

Biselada
4242006251086

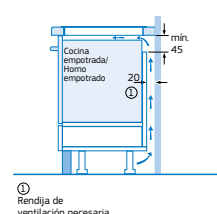
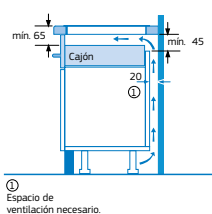
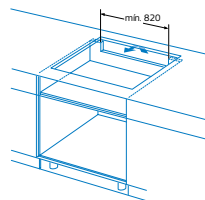
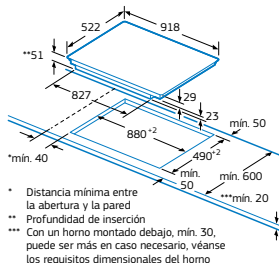
Precio de referencia: 1.160 €

- **Control Plus con 17 niveles de cocción en cada zona.**
- 5 zonas de inducción con Función Sprint® (boost) y Función Turbo:
 - 1 zona extra gigante de 32 cm.
 - 1 zona de 15 cm.
 - 1 zona de 21 cm.
 - 2 zonas de 18 cm.
- **Control de Temperatura del Aceite con 5 niveles en todas las zonas de cocción.**
- Función Comprobar recipiente.
- Función Limpieza: bloqueo del control.
- Función Memoria.
- Función Inicio automático.
- Función Mi consumo.
- Función Mantener caliente.
- Función Cronómetro.
- Programación de tiempo de cocción para cada zona.
- Función Alarma con duración de aviso regulable.
- Función de Seguridad para niños con opción de bloqueo permanente o temporal.
- Autodesconexión antiolvido de la placa.
- Función Potencia máxima regulable: posibilidad de limitar la potencia total de la placa.
- **Incluye una guía rápida para el Control de Temperatura del Aceite.**
- **Libro de recetas gratuito bajo pedido.**



Vídeo instalación cable

Modelos: 3EB999LT y 3EB997LT



Medidas en mm

35 cm de fondo



3EB955LQ

Biselada

4242006249021

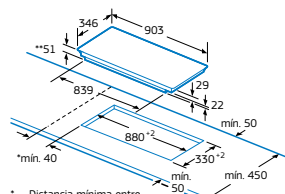
Precio de referencia: 825 €

- Control deslizante Balay con 17 niveles de cocción en cada zona.
- 3 zonas de inducción con función Sprint® (boost):
 - 1 zona gigante de 28 cm.
 - 1 zona de 15 cm.
 - 1 zona de 21 cm.
- Función Comprobar recipiente.
- Función Limpieza: bloqueo del control.
- Función Memoria.
- Función Inicio automático.
- Programación de tiempo de cocción para cada zona.
- Función Alarma con duración de aviso regulable.
- Función de Seguridad para niños con opción de bloqueo permanente o temporal.
- Autodesconexión antiolvido de la placa.
- Función Potencia máxima regulable: posibilidad de limitar la potencia total de la placa.



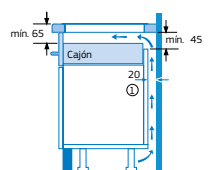
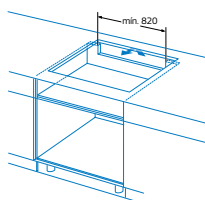
Vídeo
instalación
cable

Modelo: 3EB955LQ



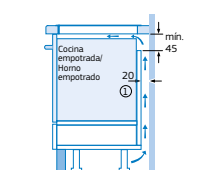
- * Distancia mínima entre la abertura y la pared
- ** Profundidad de inserción
- *** Con un horno montado debajo, mín. 30, puede ser más en caso necesario, véanse los requisitos dimensionales del horno

Medidas en mm



① Espacio de ventilación necesario.

Medidas en mm




② Rendija de ventilación necesaria



Campana Serie Cristal 3BC587GG
Placa Flex Inducción Total 3EB980AU
Plancha Teppan Yaki 3AB39512

Nueva placa Flex Inducción Total. Ancho 80 cm

Control Temperatura del Aceite



3EB980AU

NUEVO

Biselada gris antracita
4242006281359

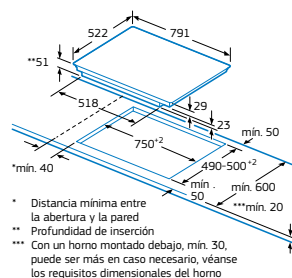
Precio de referencia: 1.220 €

- **Control Plus con 17 niveles de cocción en cada zona.**
- 2 zonas de inducción con Función Sprint® (boost) y Función Turbo:
 - 1 zona Flex Inducción de 40 x 23 cm.
 - 2 inductores centrales adicionales.
 - 1 zona Flex Inducción de 40 x 23 cm.
- **Control de Temperatura del Aceite con 5 niveles.**
- Función Reconocimiento de desplazamiento del recipiente.
- Función Zona Móvil.
- Función Comprobar recipiente.
- Función Limpieza: bloqueo del control.
- Función Memoria.
- Función Inicio automático.
- Función Mi consumo.
- Función Mantener caliente.
- Función Cronómetro.
- Programación de tiempo de cocción para cada zona.
- Función Alarma con duración de aviso regulable.
- Función de Seguridad para niños con opción de bloqueo permanente o temporal.
- Autodesconexión antiolvido de la placa.
- Función Potencia máxima regulable: posibilidad de limitar la potencia total de la placa.
- **Incluye una guía rápida para el Control de Temperatura del Aceite.**
- **Libro de recetas gratuito bajo pedido.**

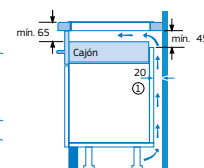
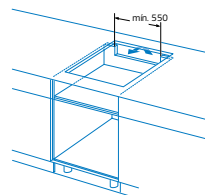
Disponibilidad: mayo 2018



Modelo: 3EB980AU

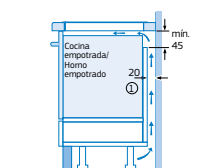


Medidas en mm



① Espacio de ventilación necesario.

Medidas en mm

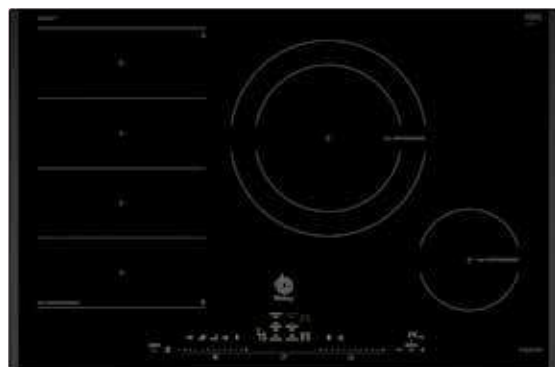


② Rendija de ventilación necesaria

Placas inducción. Ancho 80 cm. Zona de 28 cm

1 zona Flex Inducción.

Control Temperatura del Aceite



3EB989LT

Biselada

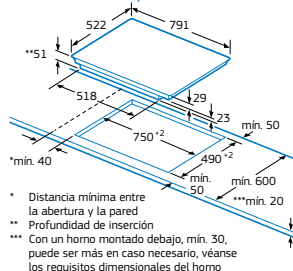
4242006268374

Precio de referencia: 910 €

- Control Plus con 17 niveles de cocción en cada zona.
- 3 zonas de inducción con Función Sprint® (boost) y Función Turbo:
 - 1 zona Flex Inducción de 40 x 24 cm.
 - 1 zona gigante de 28 cm.
 - 1 zona de 15 cm.
- Control de Temperatura del Aceite con 5 niveles en todas las zonas de cocción.
- Función Zona Móvil.
- Función Comprobar recipiente.
- Función Limpieza: bloqueo del control.
- Función Memoria.
- Función Inicio automático.
- Función Mi consumo.
- Función Mantener caliente.
- Función Cronómetro.
- Programación de tiempo de cocción para cada zona.
- Función Alarma con duración de aviso regulable.
- Función de Seguridad para niños con opción de bloqueo permanente o temporal.
- Autodesconexión antiolvido de la placa.
- Función Potencia máxima regulable: posibilidad de limitar la potencia total de la placa.
- Incluye una guía rápida para el Control de Temperatura del Aceite.
- Libro de recetas gratuito bajo pedido.

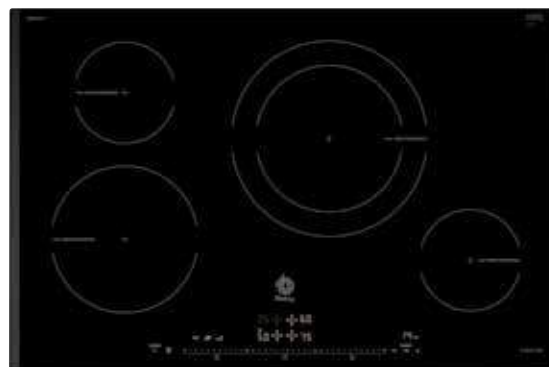


Modelo: 3EB989LT y 3EB985LT



Medidas en mm

Control Temperatura del Aceite



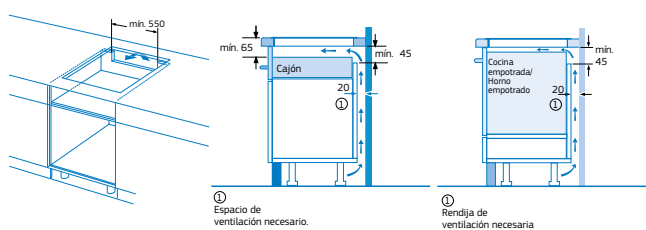
3EB985LT

Biselada

4242006251079

Precio de referencia: 815 €

- Control Plus con 17 niveles de cocción en cada zona.
- 4 zonas de inducción con Función Sprint® (boost) y Función Turbo:
 - 1 zona gigante de 28 cm.
 - 1 zona de 21 cm.
 - 2 zonas de 15 cm.
- Control de Temperatura del Aceite con 5 niveles en todas las zonas de cocción.
- Función Comprobar recipiente.
- Función Limpieza: bloqueo del control.
- Función Memoria.
- Función Inicio automático.
- Función Mi consumo.
- Función Mantener caliente.
- Función Cronómetro.
- Programación de tiempo de cocción para cada zona.
- Función Alarma con duración de aviso regulable.
- Función de Seguridad para niños con opción de bloqueo permanente o temporal.
- Autodesconexión antiolvido de la placa.
- Función Potencia máxima regulable: posibilidad de limitar la potencia total de la placa.
- Incluye una guía rápida para el Control de Temperatura del Aceite.
- Libro de recetas gratuito bajo pedido.



Medidas en mm

Placa inducción. Ancho 70 cm. Zona de 32 cm

Control Temperatura del Aceite



3EB977LT

Biselada

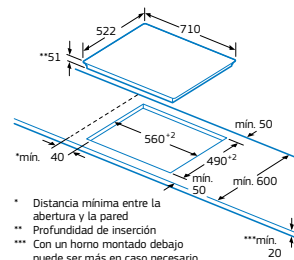
4242006251055

Precio de referencia: 775 €

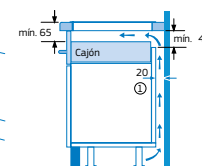
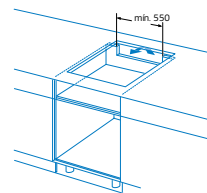
- **Control Plus con 17 niveles de cocción en cada zona.**
- 3 zonas de inducción con Función Sprint® (boost) y Función Turbo:
 - 1 zona extra gigante de 32 cm.
 - 1 zona de 15 cm.
 - 1 zona de 21 cm.
- **Control de Temperatura del Aceite con 5 niveles en todas las zonas de cocción.**
- Función Comprobar recipiente.
- Función Limpieza: bloqueo del control.
- Función Memoria.
- Función Inicio automático.
- Función Mi consumo.
- Función Mantener caliente.
- Función Cronómetro.
- Programación de tiempo de cocción para cada zona.
- Función Alarma con duración de aviso regulable.
- Función de Seguridad para niños con opción de bloqueo permanente o temporal.
- Autodesconexión antiolvido de la placa.
- Función Potencia máxima regulable: posibilidad de limitar la potencia total de la placa.
- **Incluye una guía rápida para el Control de Temperatura del Aceite.**
- **Libro de recetas gratuito bajo pedido.**



Modelo: 3EB977LT

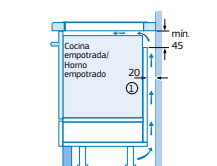


Medidas en mm



① Espacio de ventilación necesario.

Medidas en mm



② Rendija de ventilación necesaria

Nueva placa Flex Inducción Total. Ancho 60 cm

Control Temperatura del Aceite



3EB960AU

NUEVO

Biselada gris antracita
4242006281342

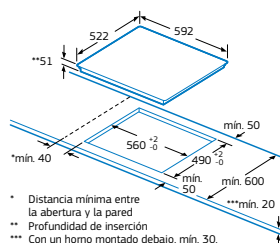
Precio de referencia: 975 €

- **Control Plus con 17 niveles de cocción en cada zona.**
- 2 zonas de inducción con Función Sprint® (boost) y Función Turbo:
 - 1 zona Flex Inducción de 40 x 23 cm.
 - 1 inductor central adicional.
 - 1 zona Flex Inducción de 40 x 23 cm.
- **Control de Temperatura del Aceite con 5 niveles.**
- Función Reconocimiento de desplazamiento del recipiente.
- Función Zona Móvil.
- Función Comprobar recipiente.
- Función Limpieza: bloqueo del control.
- Función Memoria.
- Función Inicio automático.
- Función Mi consumo.
- Función Mantener caliente.
- Función Cronómetro.
- Programación de tiempo de cocción para cada zona.
- Función Alarma con duración de aviso regulable.
- Función de Seguridad para niños con opción de bloqueo permanente o temporal.
- Autodesconexión antiolvido de la placa.
- Función Potencia máxima regulable: posibilidad de limitar la potencia total de la placa.
- Incluye una guía rápida para el Control de Temperatura del Aceite.
- Libro de recetas gratuito bajo pedido.

Disponibilidad: mayo 2018

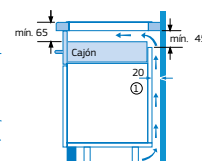
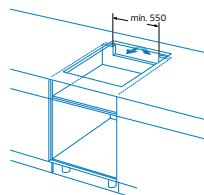


Modelo: 3EB960AU



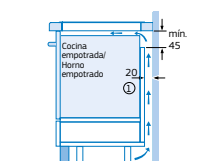
- * Distancia mínima entre la abertura y la pared
- ** Profundidad de inserción
- *** Con un horno montado debajo, min. 30, puede ser más en caso necesario, véanse los requisitos dimensionales del horno

Medidas en mm



① Espacio de ventilación necesario.

Medidas en mm



② Rendija de ventilación necesaria

Placas inducción. Ancho 60 cm. Zona Flex Inducción

Control Temperatura del Aceite



3EB968LT

Biselada
4242006251031

Precio de referencia: 835 €

- **Control Plus con 17 niveles de cocción en cada zona.**
- 2 zonas de inducción con Función Sprint® (boost) y Función Turbo:
 - 2 zonas Flex Inducción de 40 x 24 cm.
- **Control de Temperatura del Aceite con 5 niveles en todas las zonas de cocción.**
- Función Zona Móvil.
- Función Comprobar recipiente.
- Función Limpieza: bloqueo del control.
- Función Memoria.
- Función Inicio automático.
- Función Mi consumo.
- Función Mantener caliente.
- Función Cronómetro.
- Programación de tiempo de cocción para cada zona.
- Función Alarma con duración de aviso regulable.
- Función de Seguridad para niños con opción de bloqueo permanente o temporal.
- Autodesconexión antiolvido de la placa.
- Función Potencia máxima regulable: posibilidad de limitar la potencia total de la placa.
- **Incluye una guía rápida para el Control de Temperatura del Aceite.**
- **Libro de recetas gratuito bajo pedido.**



Zona de 28 cm.

Control Temperatura del Aceite



3EB969AU

Biselada gris antracita
4242006280994

Precio de referencia: 825 €

Disponibilidad: mayo 2018

NUEVO

3EB969LU

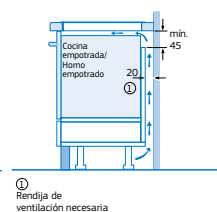
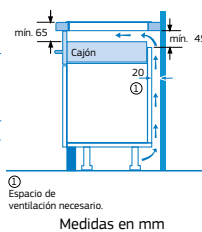
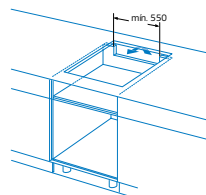
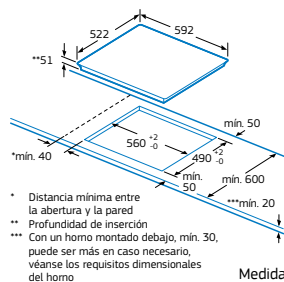
Biselada negra
4242006254407

Precio de referencia: 720 €

- **Control deslizante Balay con 17 niveles de cocción en cada zona.**
- 2 zonas de inducción con función Sprint® (boost):
 - 1 zona gigante de 28 cm.
 - 1 zona Flex Inducción de 40 x 21 cm.
- **Control de Temperatura del Aceite con 4 niveles.**
- Función Comprobar recipiente.
- Función Limpieza: bloqueo del control.
- Función Memoria.
- Función Inicio automático.
- Programación de tiempo de cocción para cada zona.
- Función Alarma con duración de aviso regulable.
- Función de Seguridad para niños con opción de bloqueo permanente o temporal.
- Autodesconexión antiolvido de la placa.
- Función Potencia máxima regulable: posibilidad de limitar la potencia total de la placa.
- **Incluye una guía rápida para el Control de Temperatura del Aceite.**
- **Libro de recetas gratuito bajo pedido.**



Modelos: 3EB968LT, 3EB969AU y 3EB969LU



Placas inducción. Ancho 60 cm. Zona de 32 cm

Control Temperatura del Aceite



3EB967AU

Biselada gris antracita
4242006280987

Precio de referencia: 775 €

Disponibilidad: mayo 2018

NUEVO

3EB967LU

Biselada negra
4242006254391

Precio de referencia: 690 €

- Control deslizante Balay con 17 niveles de cocción en cada zona.
- 3 zonas de inducción con función Sprint® (boost):
 - 1 zona extra gigante de 32 cm.
 - 1 zona de 15 cm.
 - 1 zona de 21 cm.
- Control de Temperatura del Aceite con 4 niveles.
- Función Comprobar recipiente.
- Función Limpieza: bloqueo del control.
- Función Memoria.
- Función Inicio automático.
- Programación de tiempo de cocción para cada zona.
- Función Alarma con duración de aviso regulable.
- Función de Seguridad para niños con opción de bloqueo permanente o temporal.
- Autodesconexión antiolvido de la placa.
- Función Potencia máxima regulable: posibilidad de limitar la potencia total de la placa.
- Incluye una guía rápida para el Control de Temperatura del Aceite.
- Libro de recetas gratuito bajo pedido.



3EB967FR

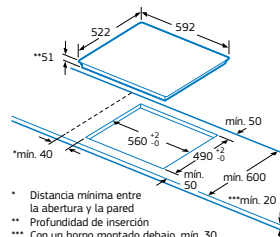
Bisel delantero
4242006250973

Precio de referencia: 620 €

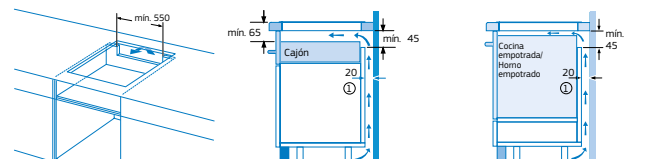
- Control táctil de fácil uso con 17 niveles de cocción en cada zona.
- 3 zonas de inducción con función Sprint® (boost):
 - 1 zona extra gigante de 32 cm.
 - 1 zona de 15 cm.
 - 1 zona de 21 cm.
- Función Comprobar recipiente.
- Función Memoria.
- Función Inicio automático.
- Programación de tiempo de cocción para cada zona.
- Función Alarma con duración de aviso regulable.
- Función de Seguridad para niños con opción de bloqueo permanente o temporal.
- Autodesconexión antiolvido de la placa.
- Función Potencia máxima regulable: posibilidad de limitar la potencia total de la placa.



Modelos: 3EB967AU, 3EB967LU y 3EB967FR



Medidas en mm



① Espacio de ventilación necesario.

② Rendija de ventilación necesaria

Medidas en mm

Placas inducción. Ancho 60 cm. Zona de 28 cm

Control Temperatura del Aceite



3EB965BU

Biselada blanca
4242006267452

Precio de referencia: 695 €

- Control deslizante Balay con 17 niveles de cocción en cada zona.
- 3 zonas de inducción con función Sprint® (boost):
 - 1 zona gigante de 28 cm.
 - 1 zona de 15 cm.
 - 1 zona de 21 cm.
- Control de Temperatura del Aceite con 4 niveles en todas las zonas de cocción.
- Función Comprobar recipiente.
- Función Limpieza: bloqueo del control.
- Función Memoria.
- Función Inicio automático.
- Programación de tiempo de cocción para cada zona.
- Función Alarma con duración de aviso regulable.
- Función de Seguridad para niños con opción de bloqueo permanente o temporal.
- Autodesconexión antiolvido de la placa.
- Función Potencia máxima regulable: posibilidad de limitar la potencia total de la placa.
- Incluye una guía rápida para el Control de Temperatura del Aceite.
- Libro de recetas gratuito bajo pedido.



Control Temperatura del Aceite



3EB965AU

Biselada gris antracita
4242006280970

Precio de referencia: 695 €

Disponibilidad: mayo 2018

NUEVO

3EB965LU

Biselada negra
4242006254384

Precio de referencia: 610 €

- Control deslizante Balay con 17 niveles de cocción en cada zona.
- 3 zonas de inducción con función Sprint® (boost):
 - 1 zona gigante de 28 cm.
 - 1 zona de 15 cm.
 - 1 zona de 21 cm.
- Control de Temperatura del Aceite con 4 niveles.
- Función Comprobar recipiente.
- Función Limpieza: bloqueo del control.
- Función Memoria.
- Función Inicio automático.
- Programación de tiempo de cocción para cada zona.
- Función Alarma con duración de aviso regulable.
- Función de Seguridad para niños con opción de bloqueo permanente o temporal.
- Autodesconexión antiolvido de la placa.
- Función Potencia máxima regulable: posibilidad de limitar la potencia total de la placa.
- Incluye una guía rápida para el Control de Temperatura del Aceite.
- Libro de recetas gratuito bajo pedido.



3EB965LR

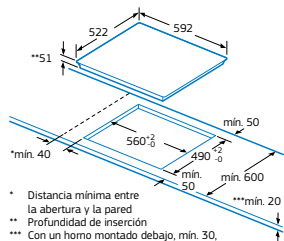
Biselada
4242006254377

Precio de referencia: 560 €

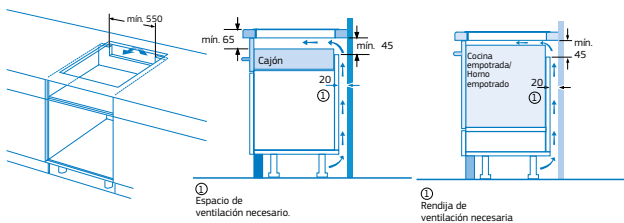
- Control táctil de fácil uso con 17 niveles de cocción en cada zona.
- 3 zonas de inducción con función Sprint® (boost):
 - 1 zona gigante de 28 cm.
 - 1 zona de 15 cm.
 - 1 zona de 21 cm.
- Función Comprobar recipiente.
- Función Memoria.
- Función Inicio automático.
- Programación de tiempo de cocción para cada zona.
- Función Alarma con duración de aviso regulable.
- Función de Seguridad para niños con opción de bloqueo permanente o temporal.
- Autodesconexión antiolvido de la placa.
- Función Potencia máxima regulable: posibilidad de limitar la potencia total de la placa.



Modelos: 3EB965BU, 3EB965AU, 3EB965LU y 3EB965LR



Medidas en mm



Medidas en mm

Placas inducción. Ancho 60 cm. Zona de 28 cm



3EB865AQ

Biselada gris antracita
4242006280963

Precio de referencia: 605 €



- Control deslizante con 17 niveles de cocción en cada zona.
- 3 zonas de inducción con función Sprint® (boost):
 - 1 zona gigante de 28 cm.
 - 1 zona de 15 cm.
 - 1 zona de 21 cm.
- Función Comprobar recipiente.
- Función Memoria.
- Función Inicio automático.
- Función Limpieza: bloqueo del control.
- Programación de tiempo de cocción para cada zona.
- Función Alarma con duración de aviso regulable.
- Función de Seguridad para niños con opción de bloqueo permanente o temporal.
- Autodesconexión antiolvido de la placa.
- Función Potencia máxima regulable: posibilidad de limitar la potencia total de la placa.

Disponibilidad: mayo 2018



3EB865FR

Bisel delantero
4242006254346

Precio de referencia: 495 €

3EB865XR

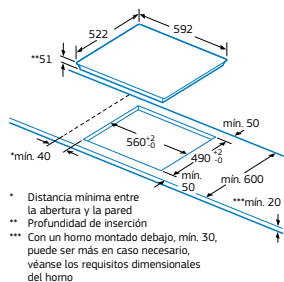
Marco inoxidable
4242006254360

Precio de referencia: 480 €

- Control táctil de fácil uso con 17 niveles de cocción en cada zona.
- 3 zonas de inducción con función Sprint® (boost):
 - 1 zona gigante de 28 cm.
 - 1 zona de 15 cm.
 - 1 zona de 21 cm.
- Función Comprobar recipiente.
- Función Memoria.
- Función Inicio automático.
- Programación de tiempo de cocción para cada zona.
- Función Alarma con duración de aviso regulable.
- Función de Seguridad para niños con opción de bloqueo permanente o temporal.
- Autodesconexión antiolvido de la placa.
- Función Potencia máxima regulable: posibilidad de limitar la potencia total de la placa.

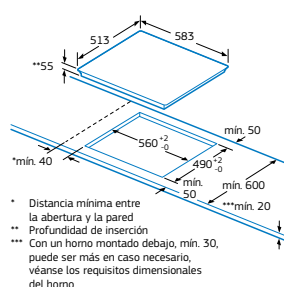


Modelos: 3EB865AQ y 3EB865FR



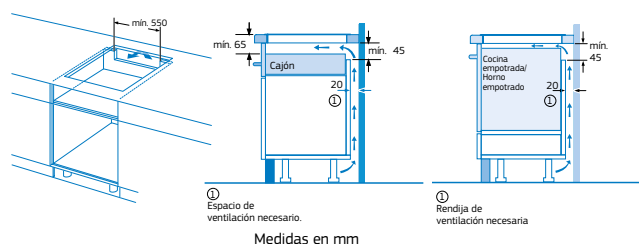
Medidas en mm

Modelo: 3EB865XR



Medidas en mm

Modelos: 3EB865AQ, 3EB865FR y 3EB865XR



Placas inducción. Ancho 60 cm

Zona de 24 cm



3EB864XR

Marco inoxidable
4242006254322

Precio de referencia: 435 €

3EB864ER

Terminación cristal
4242006254315

Precio de referencia: 420 €

- **Control táctil de fácil uso con 17 niveles de cocción en cada zona.**
- 3 zonas de inducción con función Sprint® (boost):
 - 1 zona de 24 cm.
 - 1 zona de 15 cm.
 - 1 zona de 18 cm.
- Función Comprobar recipiente.
- Función Memoria.
- Función Inicio automático.
- Programación de tiempo de cocción para cada zona.
- Función Alarma con duración de aviso regulable.
- Función de Seguridad para niños con opción de bloqueo permanente o temporal.
- Autodesconexión antiolvido de la placa.
- Función Potencia máxima regulable: posibilidad de limitar la potencia total de la placa.



3EB861LR

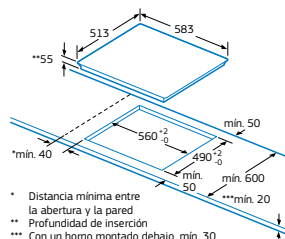
Biselada
4242006254308

Precio de referencia: 485 €

- **Control táctil de fácil uso con 17 niveles de cocción en cada zona.**
- 4 zonas de inducción con función Sprint® (boost):
 - 2 zonas de 18 cm.
 - 2 zonas de 15 cm.
- Función Comprobar recipiente.
- Función Memoria.
- Función Inicio automático.
- Programación de tiempo de cocción para cada zona.
- Función Alarma con duración de aviso regulable.
- Función de Seguridad para niños con opción de bloqueo permanente o temporal.
- Autodesconexión antiolvido de la placa.
- Función Potencia máxima regulable: posibilidad de limitar la potencia total de la placa.



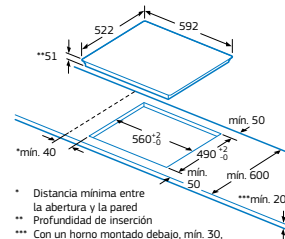
Modelo: 3EB864XR



- * Distancia mínima entre la abertura y la pared
- ** Profundidad de inserción
- *** Con un horno montado debajo, mín. 30, puede ser más en caso necesario, véanse los requisitos dimensionales del horno

Medidas en mm

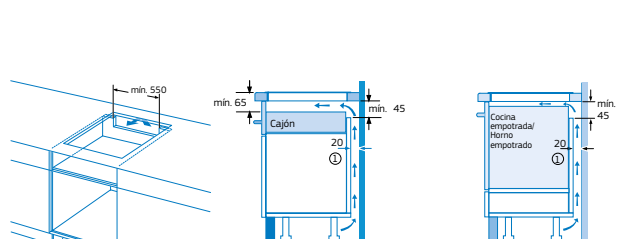
Modelos: 3EB864ER y 3EB861LR



- * Distancia mínima entre la abertura y la pared
- ** Profundidad de inserción
- *** Con un horno montado debajo, mín. 30, puede ser más en caso necesario, véanse los requisitos dimensionales del horno

Medidas en mm

Modelos: 3EB864XR, 3EB864ER y 3EB861LR



- ① Espacio de ventilación necesario.

Medidas en mm

- ② Hendidura de ventilación necesaria

Placas vitrocerámicas medidas especiales

Ancho 80 cm. Zona de 28 cm



3EB785LQ

Biselada

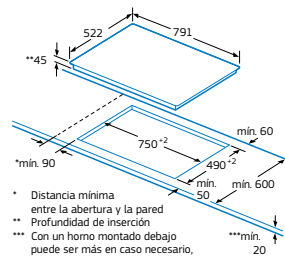
4242006249175

Precio de referencia: 585 €

- **Control deslizante Balay con 17 niveles de cocción en cada zona.**
- 5 zonas vitrocerámicas:
 - Zona delantera izquierda: 18 cm.
 - Zona trasera izquierda: 15 cm.
 - **Zona central: doble de 28/21 cm.**
 - Zona delantera derecha: doble de 21/12 cm.
 - Zona trasera derecha: 10 cm.
- **Función Sprint® (boost)** en zona delantera derecha y zona central.
- Función Limpieza: bloqueo del control.
- Programación de tiempo de cocción para cada zona.
- Función Alarma con duración de aviso regulable.
- Función de Seguridad para niños con opción de bloqueo permanente o temporal.
- Función Memoria.
- Autodesconexión antiolvido de la placa.



Modelo: 3EB785LQ



Medidas en mm

Ancho 60 cm. Fondo 35 cm



3EB712LR

Biselada

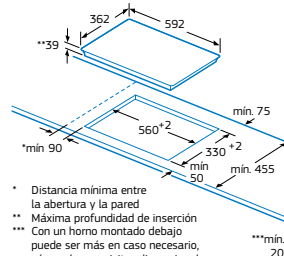
4242006223717

Precio de referencia: 360 €

- **Control táctil de fácil uso con 17 niveles de cocción en cada zona.**
- 3 zonas vitrocerámicas:
 - Zona delantera izquierda: doble de 21/15 cm.
 - Zona central: 10 cm.
 - Zona delantera derecha: doble de 18/12 cm.
- Programación de tiempo de cocción para cada zona.
- Función Alarma con duración de aviso regulable.
- Función de Seguridad para niños con opción de bloqueo permanente o temporal.
- Función Memoria.
- Autodesconexión antiolvido de la placa.



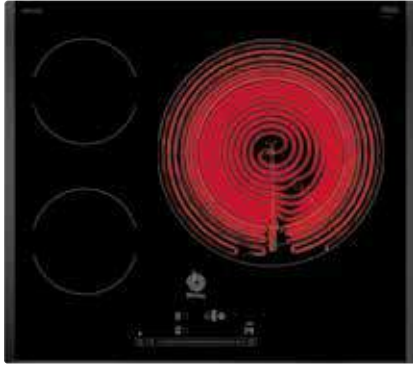
Modelo: 3EB712LR



Medidas en mm

Placas vitrocerámicas. Ancho 60 cm

Zona de 32 cm



3EB767LQ

Biselada

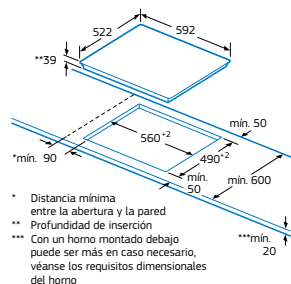
4242006263157

Precio de referencia: 410 €

- Control deslizante Balay con 17 niveles de cocción en cada zona.
- 3 zonas vitrocerámicas:
 - Zona delantera izquierda: 15 cm.
 - Zona trasera izquierda: 15 cm.
 - Zona derecha: extra gigante de 32/26/21 cm.
- Función Sprint® (boost) en zona derecha.
- Función Limpieza: bloqueo del control.
- Programación de tiempo de cocción para cada zona.
- Función Alarma con duración de aviso regulable.
- Función de Seguridad para niños con opción de bloqueo permanente o temporal.
- Función Memoria.
- Autodesconexión antiolvido de la placa.



Modelo: 3EB767LQ



Medidas en mm

Zona de 28 cm.

Control de Temperatura del Aceite



3EB765LU

Biselada

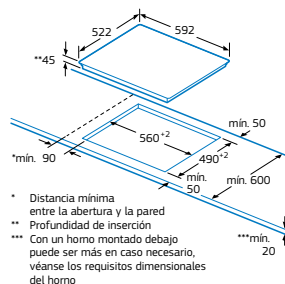
4242006263171

Precio de referencia: 440 €

- Control deslizante Balay con 17 niveles de cocción en cada zona.
- 3 zonas vitrocerámicas:
 - Zona izquierda: gigante de 28/21 cm.
 - Zona trasera derecha: 15 cm.
 - Zona delantera derecha: doble de 18/12 cm.
- Control de Temperatura del Aceite en zona delantera derecha.
- Función Sprint® (boost) en zona izquierda.
- Función Limpieza: bloqueo del control.
- Programación de tiempo de cocción para cada zona.
- Función Alarma con duración de aviso regulable.
- Función de Seguridad para niños con opción de bloqueo permanente o temporal.
- Función Memoria.
- Autodesconexión antiolvido de la placa.
- Incluye una guía rápida para el Control de Temperatura del Aceite.



Modelo: 3EB765LU



Medidas en mm

Placas vitrocerámicas. Ancho 60 cm

Zona de 28 cm



3EB765LQ

Biselada

4242006263119

Precio de referencia: 355 €

3EB765XQ

Marco inoxidable

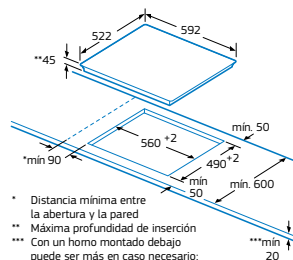
4242006263133

Precio de referencia: 340 €

- Control deslizante Balay con 17 niveles de cocción en cada zona.
- 3 zonas vitrocerámicas:
 - Zona izquierda: gigante de 28/21 cm.
 - Zona trasera derecha: 15 cm.
 - Zona delantera derecha: doble de 18/12 cm.
- Función Sprint® (boost) en zona izquierda y zona delantera derecha.
- Función Limpieza: bloqueo del control.
- Programación de tiempo de cocción para cada zona.
- Función Alarma con duración de aviso regulable.
- Función de Seguridad para niños con opción de bloqueo permanente o temporal.
- Función Memoria.
- Autodesconexión antiolvido de la placa.



Modelos: 3EB765LQ y 3EB715LR



Medidas en mm



3EB715LR

Bisel delantero

4242006225780

Precio de referencia: 310 €

3EB715XR

Marco inoxidable

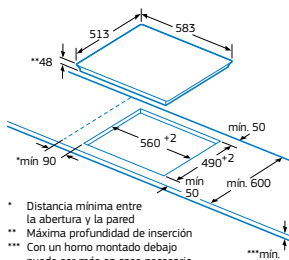
4242006223298

Precio de referencia: 300 €

- Control táctil de fácil uso con 17 niveles de cocción en cada zona.
- 3 zonas vitrocerámicas:
 - Zona izquierda: gigante de 28/21 cm.
 - Zona trasera derecha: 15 cm.
 - Zona delantera derecha: 18 cm.
- Programación de tiempo de cocción para cada zona.
- Función Alarma con duración de aviso regulable.
- Función de Seguridad para niños con opción de bloqueo permanente o temporal.
- Función Memoria.
- Autodesconexión antiolvido de la placa.



Modelos: 3EB765XQ y 3EB715XR



Medidas en mm

Placas vitrocerámicas. Ancho 60 cm

Zona de 23 cm



3EB714LR

Bisel delantero
4242006225803

Precio de referencia: 275 €

3EB714XR

Marco inoxidable
4242006225049

Precio de referencia: 260 €

3EB714ER

Terminación cristal
4242006241452

Precio de referencia: 250 €

- Control táctil de fácil uso con 17 niveles de cocción en cada zona.
- 3 zonas vitrocerámicas:
 - Zona trasera izquierda: semi-gigante de 23 cm.
 - Zona delantera derecha: 18 cm.
 - Zona trasera derecha: 15 cm.
- Programación de tiempo de cocción para cada zona.
- Función Alarma con duración de aviso regulable.
- Función de Seguridad para niños con opción de bloqueo permanente o temporal.
- Función Memoria.
- Autodesconexión antiolvido de la placa.



3EB721LR

Biselada
4242006225827

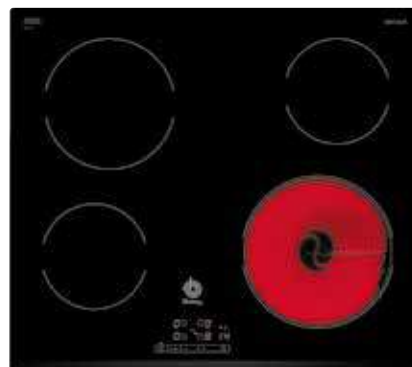
Precio de referencia: 300 €

3EB721XR

Marco inoxidable
4242006224448

Precio de referencia: 285 €

- Control táctil de fácil uso con 17 niveles de cocción en cada zona.
- 4 zonas vitrocerámicas:
 - Zona delantera izquierda: 15 cm.
 - Zona trasera izquierda: 18 cm.
 - Zona delantera derecha: doble de 21/12 cm.
 - Zona trasera derecha: 15 cm.
- Programación de tiempo de cocción para cada zona.
- Función Alarma con duración de aviso regulable.
- Función de Seguridad para niños con opción de bloqueo permanente o temporal.
- Función Memoria.
- Autodesconexión antiolvido de la placa.



3EB720LR

Bisel delantero
4242006225841

Precio de referencia: 275 €

3EB720XR

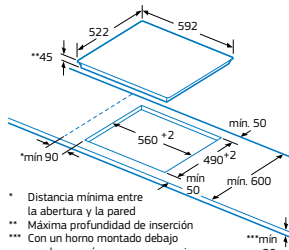
Marco inoxidable
4242006224424

Precio de referencia: 260 €

- Control táctil de fácil uso con 17 niveles de cocción en cada zona.
- 4 zonas vitrocerámicas:
 - Zona delantera izquierda: 15 cm.
 - Zona trasera izquierda: 18 cm.
 - Zona delantera derecha: 21 cm.
 - Zona trasera derecha: 15 cm.
- Programación de tiempo de cocción para cada zona.
- Función Alarma con duración de aviso regulable.
- Función de Seguridad para niños con opción de bloqueo permanente o temporal.
- Función Memoria.
- Autodesconexión antiolvido de la placa.



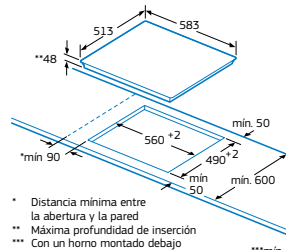
Modelos: 3EB714LR, 3EB714ER, 3EB721LR y 3EB720LR



* Distancia mínima entre la abertura y la pared
** Máxima profundidad de inserción
*** Con un horno montado debajo puede ser más en caso necesario; véanse los requisitos dimensionales del horno

Medidas en mm

Modelos: 3EB714XR, 3EB721XR y 3EB720XR



* Distancia mínima entre la abertura y la pared
** Máxima profundidad de inserción
*** Con un horno montado debajo puede ser más en caso necesario; véanse los requisitos dimensionales del horno

Medidas en mm

Placas de gas Balay

Cocinar con gas es una forma de cocción tradicional que sigue siendo la preferida por muchas personas. Además el calor puede ser controlado de forma sencilla, sin mantener apenas calor residual en el apagado.

Quemadores más potentes

Los quemadores Wok de Balay son muy potentes; 4 kW para cocinar de forma más eficiente y rápida.

Los quemadores Wok de doble llama son hasta un 60% más eficientes.

Permiten regular la intensidad del fuego para cocinar desde una salsa o chocolate hasta carne a la plancha.



Seguridad y Comodidad



Es importante que la seguridad esté presente a la hora de cocinar con gas, por eso Balay ofrece el sistema de **seguridad Gas Stop** en todas sus placas de gas.

La encimera dispone en cada quemador de un termopar de seguridad que cierra el paso del gas en caso de detectar ausencia de llama.



Todas las placas de gas Balay tienen **autoencendido** integrado en el mando, por lo que la comodidad es máxima.

Placas de gas de acero inoxidable

Estas **placas de gas de acero inoxidable** disponen de las más altas prestaciones con el diseño y tipo de cocción más tradicional.

Cuentan con un renovado diseño en sus parrillas de hierro fundido, que ofrecen una gran estabilidad y robustez para que los recipientes puedan apoyarse con total seguridad y así poder cocinar de una manera mucho más cómoda.

Placas Cristal Gas

Las **placas de Cristal Gas** Balay han sido creadas para proporcionar la máxima comodidad.

Además, las parrillas de hierro fundido han sido diseñadas para su máximo confort, son independientes por lo que es más fácil manejarlas y se pueden limpiar de forma más cómoda.

Y todo esto proporcionando la máxima estabilidad a los recipientes, para que no haya riesgos al cocinar.

Control Preciso de la llama en 9 niveles



Facilidad de uso y precisión, también en las placas de gas

Balay posee una revolucionaria tecnología para las placas de gas: el control de potencia de la llama, un revolucionario control con 9 niveles de potencia que permite regular la llama de forma exacta y con total precisión.

Así, se puede ajustar la intensidad exacta de llama que deseamos en función de la receta que estemos cocinando.



Nivel 1

Nivel 2

Nivel 3

Nivel 4

Nivel 5



Nivel 6

Nivel 7

Nivel 8

Nivel 9


Con el Control Preciso de la llama en 9 niveles, todo son ventajas:

1. Tecnología que regula la llama de gas de manera precisa.
2. Se puede seleccionar entre 9 niveles de potencia.
3. Ya no es necesario tener control visual de la llama para saber la potencia de gas elegida.
4. Los niveles son proporcionales, como en una placa eléctrica.
5. El nivel de potencia de la llama se selecciona de forma cómoda.
6. Se puede tener exactamente el mismo nivel de potencia tantas veces como se necesite.
7. Los mandos llevan impresos los 9 niveles de potencia para hacer aún más fácil el control de la placa.
8. Facilidad para controlar el tiempo y potencia de cocinado para que el resultado siempre sea el correcto.
9. Máxima comodidad y versatilidad de cocinado gracias a la variedad de niveles de potencia de la llama.



Campana isla Serie Cristal 3BI897NC
Placa Cristal Gas 3ETG676HB
Sartén Balay 3SA0018X

Placa Cristal Gas. Ancho 75 cm



3ETG676HB

Cristal templado negro
de alta resistencia
4242006259433

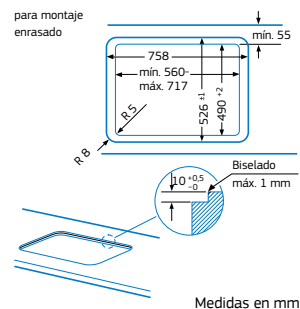
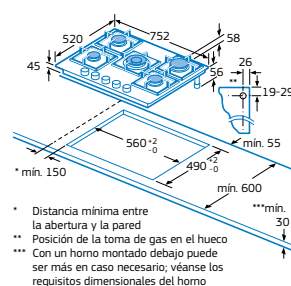
Precio de referencia: 525 €

- **Control Preciso de la llama en 9 niveles.**
- 5 quemadores de gas:
 - Delante derecha: semi-rápido de 1,75 kW.
 - Detrás derecha: rápido de 3 kW.
 - Centro: **Wok de doble llama de 4 kW.**
 - Delante izquierda: auxiliar de 1 kW.
 - Detrás izquierda: semi-rápido de 1,75 kW.
- Parrillas individuales de hierro fundido: diseño Profesional.
- **Autoencendido** integrado en los mandos.
- **Seguridad Gas Stop:** incorpora un sistema electromecánico de corte de gas en caso de que la llama se apague accidentalmente.
- Posibilidad de instalación sobre encimera o enrasada.
- Placa con encastre estándar de 56 x 49 cm.
- Preparada para gas butano.

autoencendido gas stop 9 niveles




Modelo: 3ETG676HB



*Los inyectores de gas natural funcionan a 20 mbar y los de gas butano a 28-30/37 mbar.

Inyectores para gas natural incluidos. En los modelos que solo exista una versión de gas, si se precisa, se realizará la conversión por parte del Servicio Oficial de Asistencia Técnica.

Placas Cristal Gas. Ancho 60 cm



3ETG663HB

Cristal templado negro de alta resistencia
4242006259396

Precio de referencia: 395 €

- Preparada para gas butano.*

3ETG663HN

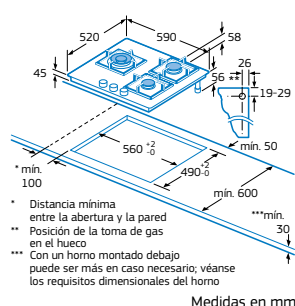
Cristal templado negro de alta resistencia
4242006259402

Precio de referencia: 395 €

- Control Preciso de la llama en 9 niveles.
- 3 quemadores de gas:
 - Izquierda: Wok de doble llama de 4 kW.
 - Delante derecha: auxiliar de 1 kW.
 - Detrás derecha: rápido de 3 kW.
- Parrillas individuales de hierro fundido: diseño Profesional.
- Autoencendido integrado en los mandos.
- Seguridad Gas Stop: incorpora un sistema electromecánico de corte de gas en caso de que la llama se apague accidentalmente.
- Posibilidad de instalación sobre encimera o enrasada.
- Preparada para gas natural*.



Modelos: 3ETG663HB y 3ETG663HN



3ETG664HB

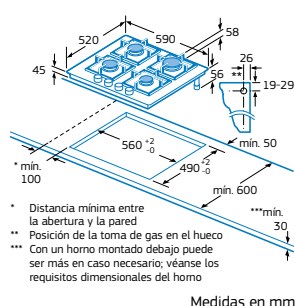
Cristal templado negro de alta resistencia
4242006259419

Precio de referencia: 415 €

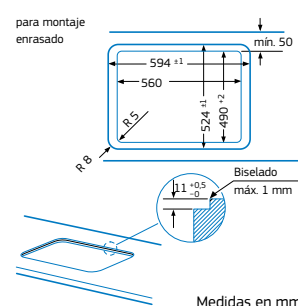
- Control Preciso de la llama en 9 niveles.
- 4 quemadores de gas:
 - Delante derecha: auxiliar de 1 kW.
 - Detrás derecha: rápido de 3 kW.
 - Delante izquierda: semi-rápido de 1,75 kW.
 - Detrás izquierda: semi-rápido de 1,75 kW.
- Parrillas individuales de hierro fundido: diseño Profesional.
- Autoencendido integrado en los mandos.
- Seguridad Gas Stop: incorpora un sistema electromecánico de corte de gas en caso de que la llama se apague accidentalmente.
- Posibilidad de instalación sobre encimera o enrasada.
- Preparada para gas butano.*



Modelo: 3ETG664HB



Modelos: 3ETG663HB, 3ETG663HN y 3ETG664HB



*Los inyectores de gas natural funcionan a 20 mbar y los de gas butano a 28-30/37 mbar.

Inyectores para gas natural incluidos. En los modelos que solo exista una versión de gas, si se precisa, se realizará la conversión por parte del Servicio Oficial de Asistencia Técnica.

Placa Gas mixta. Ancho 60 cm



3ETG464MB

Cristal templado negro
de alta resistencia
4242006248772

Precio de referencia: 275 €

- 4 quemadores de gas:
 - Delante derecha: auxiliar de 1 kW.
 - Detrás derecha: semi-rápido de 1,7 kW.
 - Delante izquierda: rápido de 3 kW.
 - Detrás izquierda: semi-rápido de 1,7 kW.
- Parrillas metálicas.
- **Autoencendido** integrado en los mandos.
- **Seguridad Gas Stop**: incorpora un sistema electromecánico de corte de gas en caso de que la llama se apague accidentalmente.
- Preparada para gas butano*.

autoencendido gas stop



3ETG667HB

Cristal vitrocerámico negro
de alta resistencia
4242006259426

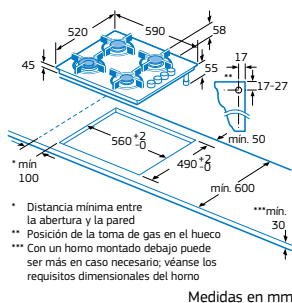
Precio de referencia: 505 €

- **Control Preciso de la llama en 9 niveles.**
- 3 quemadores de gas y 1 zona de cocción vitrocerámica:
 - Delante derecha: semi-rápido de 1,75 kW.
 - Detrás derecha: rápido de 3 kW.
 - Detrás izquierda: auxiliar de 1 kW.
 - Delante izquierda: zona de cocción vitrocerámica de 1,8 kW.
- Parrillas individuales de hierro fundido: diseño Profesional.
- **Autoencendido** integrado en los mandos.
- **Seguridad Gas Stop**: incorpora un sistema electromecánico de corte de gas en caso de que la llama se apague accidentalmente.
- Preparada para gas butano*.

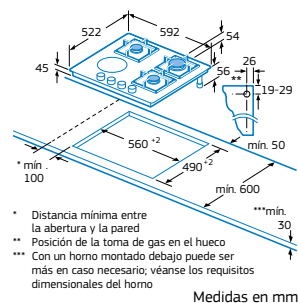
autoencendido gas stop 9 niveles



Modelo: 3ETG464MB



Modelo: 3ETG667HB



*Los inyectores de gas natural funcionan a 20 mbar y los de gas butano a 28-30/37 mbar.

Inyectores para gas natural incluidos. En los modelos que solo exista una versión de gas, si se precisa, se realizará la conversión por parte del Servicio Oficial de Asistencia Técnica.



Campana isla 3BI898XMA
Placa gas 3ETX676HB
Cacerola Balay 3CC0024X

Placa Gas. Ancho 75 cm



3ETX676HB

Acero inoxidable

4242006259471

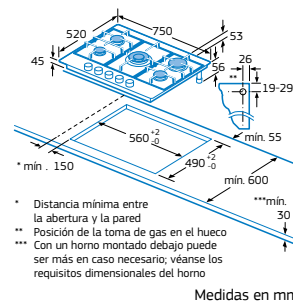
Precio de referencia: 440 €

- **Control Preciso de la llama en 9 niveles.**
- 5 quemadores de gas:
 - Delante derecha: semi-rápido de 1,75 kW.
 - Detrás derecha: rápido de 3 kW.
 - Centro: **Wok de doble llama de 4 kW.**
 - Delante izquierda: auxiliar de 1 kW.
 - Detrás izquierda: semi-rápido de 1,75 kW.
- Parrillas continuas de hierro fundido: diseño Profesional.
- **Autoencendido** integrado en los mandos.
- **Seguridad Gas Stop:** incorpora un sistema electromecánico de corte de gas en caso de que la llama se apague accidentalmente.
- Placa con encastre estándar de 56 x 49 cm.
- Preparada para gas butano*.

autoencendido gas stop 9 niveles



Modelo: 3ETX676HB



*Los inyectores de gas natural funcionan a 20 mbar y los de gas butano a 28-30/37 mbar.

Inyectores para gas natural incluidos. En los modelos que solo exista una versión de gas, si se precisa, se realizará la conversión por parte del Servicio Oficial de Asistencia Técnica.

Placas Gas. Ancho 60 cm



3ETX663MB

Acero inoxidable
4242006259440

Precio de referencia: 305 €

- Preparada para gas butano*.

3ETX663MN

Acero inoxidable
4242006259457

Precio de referencia: 305 €

- **Control Preciso de la llama en 9 niveles.**
- 3 quemadores de gas:
 - Izquierda: **Wok de doble llama de 4 kW.**
 - Delante derecha: auxiliar de 1 kW.
 - Detrás derecha: rápido de 3 kW.
- Parrillas metálicas.
- **Autoencendido** integrado en los mandos.
- **Seguridad Gas Stop:** incorpora un sistema electromecánico de corte de gas en caso de que la llama se apague accidentalmente.
- Preparada para gas natural*.



3ETX664MB

Acero inoxidable
4242006259464

Precio de referencia: 315 €

- **Control Preciso de la llama en 9 niveles.**
- 4 quemadores de gas:
 - Delante derecha: auxiliar de 1 kW.
 - Detrás derecha: rápido de 3 kW.
 - Delante izquierda: semi-rápido de 1,75 kW.
 - Detrás izquierda: semi-rápido de 1,75 kW.
- Parrillas metálicas.
- **Autoencendido** integrado en los mandos.
- **Seguridad Gas Stop:** incorpora un sistema electromecánico de corte de gas en caso de que la llama se apague accidentalmente.
- Preparada para gas butano*.



3ETX565TB

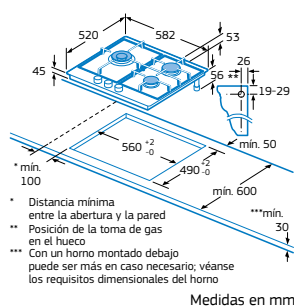
Acero inoxidable
4242006265977

Precio de referencia: 245 €

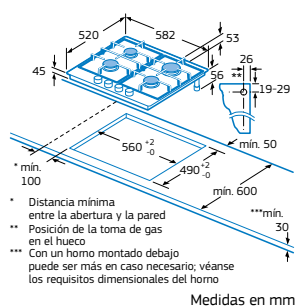
- 4 quemadores de gas:
 - Delante derecha: auxiliar de 1 kW.
 - Detrás derecha: **Wok de doble llama de 3,3 kW.**
 - Delante izquierda: semi-rápido de 1,75 kW.
 - Detrás izquierda: semi-rápido de 1,75 kW.
- Parrillas con recubrimiento de hierro fundido.
- **Autoencendido** integrado en los mandos.
- **Seguridad Gas Stop:** incorpora un sistema electromecánico de corte de gas en caso de que la llama se apague accidentalmente.
- Preparada para gas butano*.



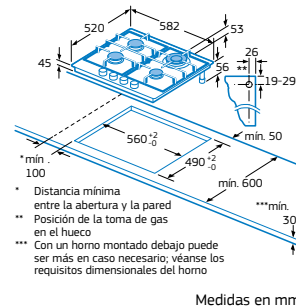
Modelos: 3ETX663MB y 3ETX663MN



Modelo: 3ETX664MB




Modelo: 3ETX565TB



*Los inyectores de gas natural funcionan a 20 mbar y los de gas butano a 28-30/37 mbar.

Inyectores para gas natural incluidos. En los modelos que solo exista una versión de gas, si se precisa, se realizará la conversión por parte del Servicio Oficial de Asistencia Técnica.



3ETX463MB

Acero inoxidable
4242006249847

Precio de referencia: 200 €

- 3 quemadores de gas:
 - Izquierda: **Wok de doble llama de 3,3 kW.**
 - Delante derecha: auxiliar de 1 kW.
 - Detrás derecha: semi-rápido de 1,7 kW.
- Parrillas metálicas.
- **Autoencendido** integrado en los mandos.
- **Seguridad Gas Stop:** incorpora un sistema electromecánico de corte de gas en caso de que la llama se apague accidentalmente.
- Preparada para gas butano*.

autoencendido gas stop



3ETX464MB

Acero inoxidable
4242006248239

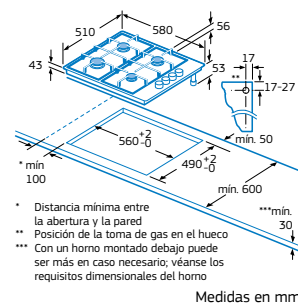
Precio de referencia: 200 €

- 4 quemadores de gas:
 - Delante derecha: auxiliar de 1 kW.
 - Detrás derecha: semi-rápido de 1,7 kW.
 - Delante izquierda: rápido de 3 kW.
 - Detrás izquierda: semi-rápido de 1,7 kW.
- Parrillas metálicas.
- **Autoencendido** integrado en los mandos.
- **Seguridad Gas Stop:** incorpora un sistema electromecánico de corte de gas en caso de que la llama se apague accidentalmente.
- Preparada para gas butano*.

autoencendido gas stop



Modelos: 3ETX463MB y 3ETX464MB



*Los inyectores de gas natural funcionan a 20 mbar y los de gas butano a 28-30/37 mbar.

Inyectores para gas natural incluidos. En los modelos que solo exista una versión de gas, si se precisa, se realizará la conversión por parte del Servicio Oficial de Asistencia Técnica.

Placas modulares Balay

Con la gama de placas modulares Balay se puede elegir el sistema de cocinado que cada persona prefiera: inducción, gas o vitrocerámica, sin olvidarnos del Teppan Yaki.

Ahora cualquier combinación es posible: una placa de tres zonas o una placa modular de inducción de dos zonas y una placa modular de gas con un quemador gigante Wok combinada con una plancha Teppan Yaki.

Balay ha cuidado cada uno de los detalles para lograr la perfección en sus placas modulares: todas las líneas son una sola con la combinación de placas modulares. Todos los biselados, tanto en la parte delantera como en la trasera y todos los controles, responden al mismo diseño y quedan perfectamente alineados. La tapa de cristal vitrocerámico del Teppan Yaki también queda al mismo nivel. En definitiva, Balay permite combinar distintas placas para construir una sola.

Placa modular gas 3ETG631HB
Placa modular Teppan Yaki 3EB640LQ
Placa modular Flex Inducción 3EB939LQ



Combinación perfecta con accesorio de unión oculto

Todas las posibilidades imaginables quedarán como una única superficie gracias a la terminación biselada de las placas Balay y al accesorio de unión oculto.

Este accesorio permite combinar las placas y que queden unidas bisel con bisel ya que todas las placas biseladas con cristal vitrocerámico tanto de 60, como de 80 o de 90 cm, se pueden combinar con las placas modulares.

Flex Inducción: flexibilidad a la hora de cocinar

Esta placa modular dispone de una zona Flex Inducción de 21 x 40 cm, que puede utilizarse como una zona única o como dos zonas independientes. **Lo que ofrece una gran libertad a la hora de colocar varios recipientes de diferentes formas y tamaños.**

Se compone de cuatro inductores que funcionan de forma independiente. Cuando la Zona Flex está en funcionamiento solo se activa la zona que está cubierta por el recipiente. Una solución rápida, segura, limpia y flexible.

Balay posee **accesorios exclusivos** para estas placas. Un Teppan Yaki para cocinar a la plancha y un grill para cocinar a la parrilla.

Wok: para los amantes de la cocina tradicional

La solución ideal para los que quieren **añadir un toque tradicional a su cocina.**

La placa 3ETG631HB ofrece un quemador de gas de gran potencia con 4 kW para cocinar de forma eficiente y rápida.



Su innovador **"Control Preciso de la llama con 9 niveles"** permite regular el tamaño de la llama de forma exacta y con total precisión. Así, se da fuego a la intensidad exacta que requiere cada receta.

También incluye seguridad Gas Stop y autoencendido integrado en el mando.

Plancha Teppan Yaki: un estilo de cocina milenario con las prestaciones más modernas

Superficie adaptable a cualquier necesidad



El Teppan Yaki Balay permite cocinar usando toda la superficie de acero inoxidable o solo la mitad delantera (dependiendo de la cantidad de comida que vayamos a cocinar). Basta con seleccionar el sensor para encender la mitad delantera de la plancha.

Indicador de temperatura alcanzada



A la hora de cocinar, es muy importante colocar el alimento cuando la plancha de acero está ya caliente, para evitar que se pegue o se rompa, principalmente cuando se trata de alimentos delicados como el pescado. Mediante el icono del termómetro, el Teppan Yaki Balay nos indica cuándo se ha alcanzado la temperatura seleccionada.

Función seguridad para niños



Tan solo es necesario pulsar durante 4 segundos el símbolo de la llave y el control de la plancha quedará bloqueado.

Control preciso de la temperatura

Gracias al control electrónico de la temperatura, es posible seleccionar de forma precisa la temperatura, desde 160 hasta 240°C.

Además, seleccionando 70°C en el control de la plancha Teppan Yaki, se pueden mantener los alimentos calientes hasta el momento de servir.

Menos tiempo para limpiarlo y más para disfrutarlo

Su limpieza es cómoda y sencilla. Basta con colocar 4 o 5 cubitos de hielo o agua fría sobre la plancha de acero todavía caliente y retirar con la espátula la suciedad desprendida. Además, dispone de una función especial para una limpieza más profunda, a 40°C.

El toque práctico y profesional

El Teppan Yaki Balay incluye dos espátulas de acero inoxidable perfectas para dar la vuelta a los alimentos; es importante que las espátulas se utilicen siempre en el sentido de las vetas del acero, para no dañar la plancha.

Placas modulares. Línea Profesional



3EB640LQ

Plancha Teppan Yaki de 40 cm.

Biselada

4242006248376

Precio de referencia: 1.450 €

- **Control deslizante.**
- **Regulación electrónica de temperatura: 160-240°C.**
- Gran superficie de cocción de acero inoxidable de 29-34 cm.
- 2 zonas de cocción con regulación independiente de la zona delantera.
- **Tapa de cristal vitrocerámico.**
- Función especial para mantener caliente (70°C).
- Función especial para limpieza (40°C).
- Indicador de temperatura alcanzada.
- Función Alarma con duración de aviso regulable.
- Función Cronómetro.
- Función Memoria.
- Función de Seguridad para niños con opción de bloqueo permanente o temporal.
- Autodesconexión antiolvido de la placa.



3EB939LQ

Placa de inducción de 30 cm.

Biselada

4242006250959

Precio de referencia: 565 €

- **Control deslizante con 17 niveles.**
- **1 zona Flex Inducción, con función Sprint® (boost).**
- Función inicio automático.
- Función Limpieza: bloqueo del control.
- Programación de tiempo de cocción para cada zona.
- Función Alarma con duración de aviso regulable.
- Función Cronómetro.
- Función Memoria.
- Función de Seguridad para niños con opción de bloqueo permanente o temporal.
- Autodesconexión antiolvido de la placa.



3EB930LQ

Placa de inducción de 30 cm.

Biselada

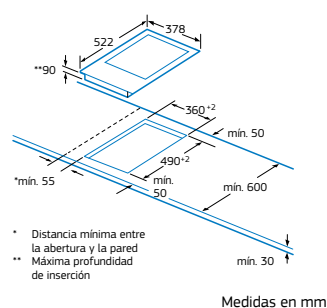
4242006247973

Precio de referencia: 460 €

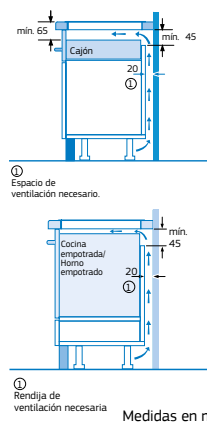
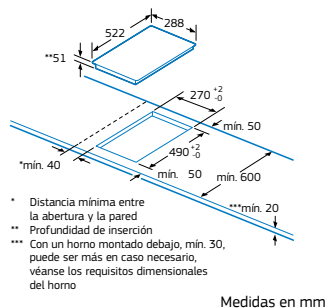
- **Control deslizante con 17 niveles.**
- **2 zonas de inducción con función Sprint® (boost):**
 - 1 zona de 21 cm.
 - 1 zona de 15 cm.
- Función Limpieza: bloqueo del control.
- Programación de tiempo de cocción para cada zona.
- Función Alarma con duración de aviso regulable.
- Función Cronómetro.
- Función Memoria.
- Función de Seguridad para niños con opción de bloqueo permanente o temporal.
- Autodesconexión antiolvido de la placa.



Modelo: 3EB640LQ



Modelos: 3EB939LQ y 3EB930LQ






3EB730LQ

Placa vitrocerámica de 30 cm.
Biselada
4242006248406

Precio de referencia: 315 €

- **Control deslizante con 17 niveles.**
- 2 zonas vitrocerámicas:
 - 1 zona de 18 cm.
 - 1 zona de 15 cm.
- Función Limpieza: bloqueo del control.
- Programación de tiempo de cocción para cada zona.
- Función Alarma con duración de aviso regulable.
- Función Cronómetro.
- Función Memoria.
- Función de Seguridad para niños con opción de bloqueo permanente o temporal.
- Autodesconexión antiolvido de la placa.



3ETG632HB

Placa de gas de 30 cm.
Biselada
4242006259389

Precio de referencia: 310 €

- **Control Preciso de la llama en 9 niveles.**
- 2 quemadores de gas:
 - Delante: semi-rápido de 1,75 kW.
 - Detrás: rápido de 3 kW.
- Cristal vitrocerámico negro de alta resistencia.
- Parrillas individuales de hierro fundido: diseño Profesional.
- **Autoencendido** integrado en los mandos.
- **Seguridad Gas Stop:** incorpora un sistema electromecánico de corte de gas en caso de que la llama se apague accidentalmente.
- Preparada para gas butano*.
- Inyectores de gas natural incluidos*.

autoencendido gas stop 9 niveles



3ETG631HB

Placa de gas de 30 cm.
Biselada
4242006259372

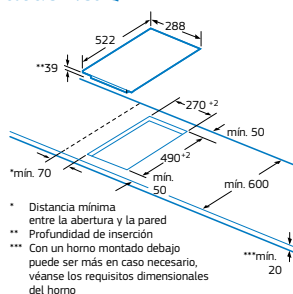
Precio de referencia: 285 €

- **Control Preciso de la llama en 9 niveles.**
- 1 quemador gigante Wok de doble anillo:
 - Centro: **Wok de 4 kW.**
- Cristal vitrocerámico negro de alta resistencia.
- Parrilla individual de hierro fundido: diseño Profesional.
- **Autoencendido** integrado en los mandos.
- **Seguridad Gas Stop:** incorpora un sistema electromecánico de corte de gas en caso de que la llama se apague accidentalmente.
- Preparada para gas butano*.
- Inyectores de gas natural incluidos*.

autoencendido gas stop 9 niveles

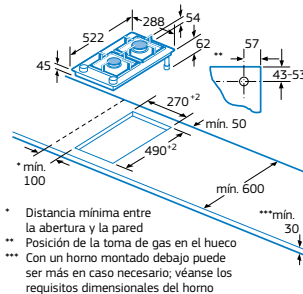


Modelo: 3EB730LQ



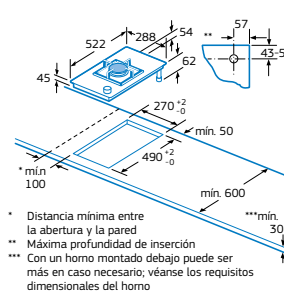
Medidas en mm

Modelo: 3ETG632HB



Medidas en mm

Modelo: 3ETG631HB



Medidas en mm

*Los inyectores de gas natural funcionan a 20 mbar y los de gas butano a 28-30/37 mbar.

Inyectores para gas natural incluidos. En los modelos que solo exista una versión de gas, si se precisa, se realizará la conversión por parte del Servicio Oficial de Asistencia Técnica.

Placas modulares. Línea Inoxidable

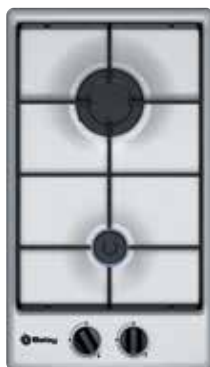


3EB730IM

Placa vitrocerámica de 30 cm.
Marco de acero inoxidable
4242006262747

Precio de referencia: 230 €

- 2 zonas de cocción:
 - 1 zona de 15 cm.
 - 1 zona de 18 cm.
- Indicación de calor residual.



3ETX332MB

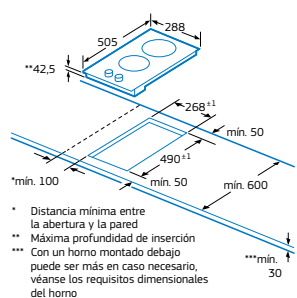
Placa de gas de 30 cm.
Acero inoxidable
4242006265502

Precio de referencia: 205 €

- 2 quemadores de gas:
 - Delante: 1 kW.
 - Detrás: 3 kW.
- Parrillas metálicas.
- **Autoencendido** integrado en los mandos.
- **Seguridad Gas Stop**: incorpora un sistema electromecánico de corte de gas en caso de que la llama se apague accidentalmente.
- Preparada para gas butano*.

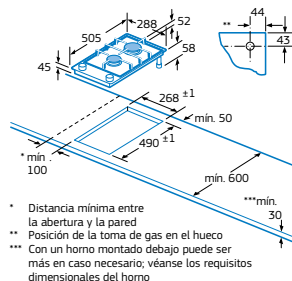


Modelo: 3EB730IM



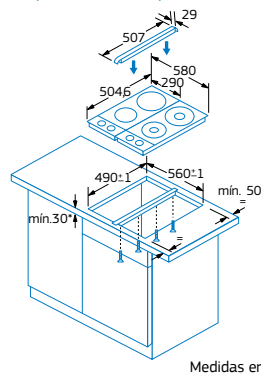
Medidas en mm

Modelo: 3ETX332MB



Medidas en mm

Medidas y formas de encastre/unión placas modulares 30 cm Línea Inoxidable
Medidas para unión de dos placas




Medidas en mm

*Los inyectores de gas natural funcionan a 20 mbar y los de gas butano a 28-30/37 mbar.

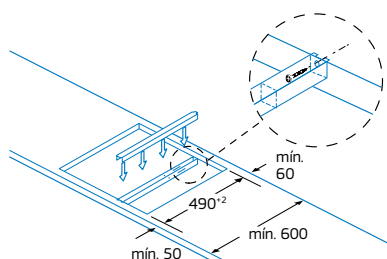
Inyectores para gas natural incluidos. En los modelos que solo exista una versión de gas, si se precisa, se realizará la conversión por parte del Servicio Oficial de Asistencia Técnica.

Accesorios de unión placas modulares

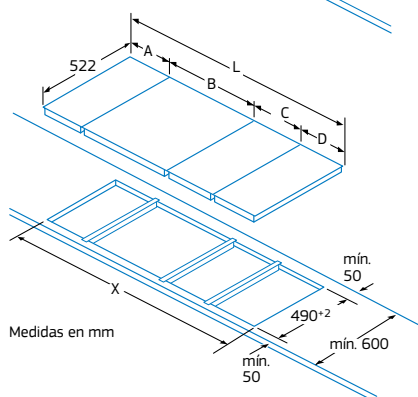
Accesorios placas modulares			
	3AB3030L Precio de referencia: 50 €	4242006175450	Accesorio de unión para combinar placas modulares de Línea Profesional entre sí y con placas biseladas de cristal vitrocerámico de 60, 80 y 90 cm.
	NEZ34VLA Precio de referencia: 35 €	4242002328591	Válido para placas modulares de Línea Inoxidable.

Medidas de encastre/unión placas modulares 30 y 40 cm Línea Profesional y placas biseladas de cristal vitrocerámico de 60, 70, 80 ó 90 cm (excepto modelos 3EB955LQ y 3EB712LR).

Accesorio de unión 3AB3030L



Medidas en mm



Medidas en mm

Foto correspondiente a la tabla de combinaciones de placas y sus correspondientes dimensiones de encastre.

En instalaciones combinadas de dos o más placas modulares, son necesarias una o más unidades del accesorio 3AB3030L (2 placas = 1 accesorio, 3 placas = 2 accesorios, etc).

Consultar dimensiones de encastre (X) en la tabla de combinaciones.

Tipo de anchura	30	40	60	80	90
Anchura aparato	288	378	592	791	918

	A	B	C	D	L	X
2x30	288	288	-	-	576	560
1x30, 1x40	288	378	-	-	666	650
1x30, 1x60	288	592	-	-	880	860
1x30, 1x80	288	791	-	-	1.079	1.060
1x30, 1x90	288	918	-	-	1.206	1.180
2x40	378	378	-	-	756	740
1x40, 1x60	378	592	-	-	970	950
1x40, 1x80	378	791	-	-	1.169	1.150
1x40, 1x90	378	918	-	-	1.296	1.270
3x30	288	288	288	-	864	848
2x30, 1x40	288	288	378	-	954	938
2x30, 1x60	288	288	592	-	1.168	1.152
2x30, 1x80	288	288	791	-	1.367	1.351
2x30, 1x90	288	288	918	-	1.494	1.478
1x30, 2x40	288	378	378	-	1.044	1.028
1x30, 1x40, 1x60	288	378	592	-	1.258	1.242
1x30, 1x40, 1x80	288	378	791	-	1.457	1.441
1x30, 1x40, 1x90	288	378	918	-	1.584	1.568
3x40	378	378	378	-	1.134	1.118
2x40, 1x60	378	378	592	-	1.348	1.332
2x40, 1x80	378	378	791	-	1.547	1.531
2x40, 1x90	378	378	918	-	1.674	1.658
4x30	288	288	288	288	1.152	1.136
3x30, 1x40	288	288	288	378	1.242	1.226
2x30, 2x40	288	288	378	378	1.332	1.316
1x30, 3x40	288	378	378	378	1.422	1.406
4x40	378	378	378	378	1.512	1.496
3x30, 1x60	288	288	288	592	1.456	1.440
3x30, 1x80	288	288	288	791	1.655	1.639

Tipo de placa	Inducción ancho 90 cm			Inducción ancho 80 cm			Ancho 70 cm	Inducción ancho 60 cm					
Modelos/terminaciones	Biselada	3EB999LT	3EB997LT	3EB955LO	3EB980AU	3EB989LT	3EB985LT	3EB977LT	3EB960AU	3EB967AU	3EB967LU		3EB968LT
	Bisel delantero											3EB967FR	
	Marco inoxidable												
	Terminación cristal												
	Color	Negra	Negra	Negra	Antracita	Negra	Negra	Negra	Antracita	Antracita	Negra	Negra	Negra
Dimensiones													
Tipo de ancho	cm	90	90	90	80	80	80	70	60	60	60	60	60
Anchura del aparato	mm	918	918	903	791	791	791	710	592	592	592	592	592
Fondo del aparato	mm	522	522	346	522	522	522	522	522	522	522	522	522
Sistema de instalación	mm	Muelles	Muelles	Muelles	Muelles	Muelles	Muelles	Muelles	Muelles	Muelles	Muelles	Muelles	Muelles
Anchura del nicho	mm	880	880	880	750	750	750	560	560	560	560	560	560
Profundidad del nicho	mm	490	490	330	490	490	490	490	490	490	490	490	490
Profundidad mínima de balda	mm	600	600	450	600	600	600	600	600	600	600	600	600
Altura sobre superficie	mm	6	6	6	6	6	6	6	6	6	6	6	6
Altura bajo balda	mm	51	51	51	51	51	51	51	51	51	51	51	51
Prestaciones													
Control electrónico		Control Plus	Control Plus	Control deslizante	Control Plus	Control Plus	Control Plus	Control Plus	Control Plus	Control deslizante	Control deslizante	Control táctil de fácil uso	Control Plus
Niveles de potencia		17	17	17	17	17	17	17	17	17	17	17	17
Control de Temperatura del Aceite		•	•	-	•	•	•	•	•	•	•	-	•
Niveles de temperatura del aceite		5	5	-	5	5	5	5	5	4	4	-	5
Función Reconocimiento desplazamiento recipiente		-	-	-	•	-	-	-	•	-	-	-	-
Función Zona Móvil		•	-	-	•	•	-	-	•	-	-	-	•
Programación de tiempo de cocción		•	•	•	•	•	•	•	•	•	•	•	•
Función Alarma con duración de aviso regulable		•	•	•	•	•	•	•	•	•	•	•	•
Función Cronómetro		•	•	-	•	•	•	•	•	-	-	-	•
Función Mantener caliente		•	•	-	•	•	•	•	•	-	-	-	•
Función Memoria		•	•	•	•	•	•	•	•	•	•	•	•
Función Inicio automático		•	•	•	•	•	•	•	•	•	•	•	•
Función Limpieza: bloqueo del control		•	•	•	•	•	•	•	•	•	•	-	•
Función Mi consumo		•	•	-	•	•	•	•	•	-	-	-	•
Función Potencia máxima regulable		•	•	•	•	•	•	•	•	•	•	•	•
Función de Seguridad para niños con opción de bloqueo permanente o temporal		•	•	•	•	•	•	•	•	•	•	•	•
Función Comprobar recipiente		•	•	•	•	•	•	•	•	•	•	•	•
Función Silencio		•	•	•	•	•	•	•	•	•	•	•	•
Indicador de calor residual para cada zona de cocción de dos niveles (H/h)		•	•	•	•	•	•	•	•	•	•	•	•
Autodesconexión antiolvido de la placa		•	•	•	•	•	•	•	•	•	•	•	•
Zonas de cocción													
Zonas con función Sprint®		3	5	3	2	3	4	3	2	3	3	3	2
Zonas con función Turbo		3	5	-	2	3	4	3	2	-	-	-	2
Zona central													
Diámetro de la zona	cm	32/26/21	32/26/21	15	-	28	28	-	-	-	-	-	-
Potencia	kW	3,3/2,6/2,2	3,3/2,6/2,2	1,4	-	2,6	2,6	-	-	-	-	-	-
Sprint/Turbo	kW	3,7	5,5/4,5/3,7	2,2	-	3,7	3,7	-	-	-	-	-	-
Zona delantera derecha													
Diámetro de la zona	cm	23x40	21	21	23x40	15	15	21	23x40	21	21	21	24x40
Potencia	kW	3,3	2,2	2,2	3,3	1,4	1,4	2,2	3,3	2,2	2,2	2,2	3,3
Sprint/Turbo	kW	3,7	3,7	3,7	3,7	2,2	2,1	3,7	3,7	3,7	3,7	3,7	3,7
Zona trasera derecha													
Diámetro de la zona	cm	-	15	-	-	-	-	15	-	15	15	15	-
Potencia	kW	-	1,4	-	-	-	-	1,4	-	1,4	1,4	1,4	-
Sprint/Turbo	kW	-	2,2	-	-	-	-	2,2	-	2,2	2,2	2,2	-
Zona delantera izquierda													
Diámetro de la zona	cm	23x40	18	28	23x40	24x40	21	32/26/21	23x40	32/26/21	32/26/21	32/26/21	24x40
Potencia	kW	3,3	1,8	2,6	3,3	3,3	2,2	3,3/2,6/2,2	3,3	3,3/2,6/2,2	3,3/2,6/2,2	3,3/2,6/2,2	3,3
Sprint/Turbo	kW	3,7	3,1	3,7	3,7	3,7	3,7	5,5/4,4/3,7	3,7	5,5/4,4/3,7	5,5/4,4/3,7	5,5/4,4/3,7	3,7
Zona trasera izquierda													
Diámetro de la zona	cm	-	18	-	-	-	15	-	-	-	-	-	-
Potencia	kW	-	1,8	-	-	-	1,4	-	-	-	-	-	-
Sprint/Turbo	kW	-	3,1	-	-	-	2,1	-	-	-	-	-	-
Conexión eléctrica													
Potencia de conexión	W	11.100	11.100	7.400	7.400	7.400	7.400	7.400	7.400	7.400	7.400	7.400	7.400
Tensión nominal	V	220-240	220-240	220-240	220-240	220-240	220-240	220-240	220-240	220-240	220-240	220-240	220-240
Frecuencia de red	Hz	50-60	50-60	50-60	50-60	50-60	50-60	50-60	50-60	50-60	50-60	50-60	50-60
Longitud del cable de conexión	cm	110	110	110	110	110	110	110	110	110	110	110	110
Cable preinstalado		-*	-*	-*	•	•	•	•	•	•	•	•	•
Posibilidad de conexión trifásica		•	•	•	-	-	-	-	-	-	-	-	-
Certificaciones													
		AENOR/CE	AENOR/CE	AENOR/CE	AENOR/CE	AENOR/CE	AENOR/CE	AENOR/CE	AENOR/CE	AENOR/CE	AENOR/CE	AENOR/CE	AENOR/CE

• Incluido/Sí

*Consultar videos de instalación monofásica y trifásica en el canal YouTube de Balay.

Tipo de placa		Inducción ancho 60 cm											
Modelos/terminaciones		Biselada	3EB969AU	3EB969LU	3EB965AU	3EB965BU	3EB965LU	3EB965LR	3EB865AQ				3EB861LR
		Bisel delantero								3EB865FR			
		Marco inoxidable									3EB865XR	3EB864XR	
		Terminación cristal											3EB864ER
		Color	Antracita	Negra	Antracita	Blanca	Negra	Negra	Antracita	Negra	Negra	Negra	Negra
Dimensiones													
Tipo de ancho	cm		60	60	60	60	60	60	60	60	60	60	60
Anchura del aparato	mm		592	592	592	592	592	592	592	592	583	583	592
Fondo del aparato	mm		522	522	522	522	522	522	522	522	513	513	522
Sistema de instalación	mm		Muelles	Muelles	Muelles	Muelles	Muelles	Muelles	Muelles	Muelles	Muelles	Muelles	Muelles
Anchura del nicho	mm		560	560	560	560	560	560	560	560	560	560	560
Profundidad del nicho	mm		490	490	490	490	490	490	490	490	490	490	490
Profundidad mínima de balda	mm		600	600	600	600	600	600	600	600	600	600	600
Altura sobre superficie	mm		6	6	6	6	6	6	6	6	3	3	6
Altura bajo balda	mm		51	51	51	51	51	51	51	51	55	55	51
Prestaciones													
Control electrónico			Control deslizante	Control deslizante	Control deslizante	Control deslizante	Control deslizante	Control deslizante	Control táctil de fácil uso	Control deslizante	Control táctil de fácil uso	Control táctil de fácil uso	Control táctil de fácil uso
Niveles de potencia			17	17	17	17	17	17	17	17	17	17	17
Control de Temperatura del Aceite			•	•	•	•	•	•	-	-	-	-	-
Niveles de temperatura del aceite			4	4	4	4	4	4	-	-	-	-	-
Función Reconocimiento desplazamiento recipiente			-	-	-	-	-	-	-	-	-	-	-
Función Zona Móvil			-	-	-	-	-	-	-	-	-	-	-
Programación de tiempo de cocción			•	•	•	•	•	•	•	•	•	•	•
Función Alarma con duración de aviso regulable			•	•	•	•	•	•	•	•	•	•	•
Función Cronómetro			-	-	-	-	-	-	-	-	-	-	-
Función Mantener caliente			-	-	-	-	-	-	-	-	-	-	-
Función Memoria			•	•	•	•	•	•	•	•	•	•	•
Función Inicio automático			•	•	•	•	•	•	•	•	•	•	•
Función Limpieza: bloqueo del control			•	•	•	•	•	•	-	-	-	-	-
Función Mi consumo			-	-	-	-	-	-	-	-	-	-	-
Función Potencia máxima regulable			•	•	•	•	•	•	•	•	•	•	•
Función de Seguridad para niños con opción de bloqueo permanente o temporal			•	•	•	•	•	•	•	•	•	•	•
Función Comprobar recipiente			•	•	•	•	•	•	•	•	•	•	•
Función Silencio			•	•	•	•	•	•	•	•	•	•	•
Indicador de calor residual para cada zona de cocción de dos niveles (H/h)			•	•	•	•	•	•	•	•	•	•	•
Autodesconexión antiolvido de la placa			•	•	•	•	•	•	•	•	•	•	•
Zonas de cocción													
Zonas con función Sprint®			2	2	3	3	3	3	3	3	3	3	4
Zonas con función Turbo			-	-	-	-	-	-	-	-	-	-	-
Zona central													
Diámetro de la zona	cm		-	-	-	-	-	-	-	-	-	-	-
Potencia	kW		-	-	-	-	-	-	-	-	-	-	-
Sprint/Turbo	kW		-	-	-	-	-	-	-	-	-	-	-
Zona delantera derecha													
Diámetro de la zona	cm		21x40	21x40	21	21	21	21	21	21	21	18	18
Potencia	kW		3,3	3,3	2,2	2,2	2,2	2,2	2,2	2,2	2,2	1,8	1,8
Sprint/Turbo	kW		3,7	3,7	3,7	3,7	3,7	3,7	3,7	3,7	3,7	3,1	3,1
Zona trasera derecha													
Diámetro de la zona	cm		-	-	15	15	15	15	15	15	15	15	15
Potencia	kW		-	-	1,4	1,4	1,4	1,4	1,4	1,4	1,4	1,4	1,4
Sprint/Turbo	kW		-	-	2,2	2,2	2,2	2,2	2,2	2,2	2,2	2,2	2,2
Zona delantera izquierda													
Diámetro de la zona	cm		28	28	28	28	28	28	28	28	24	24	15
Potencia	kW		2,6	2,6	2,6	2,6	2,6	2,6	2,6	2,6	2,2	2,2	1,4
Sprint/Turbo	kW		3,7	3,7	3,7	3,7	3,7	3,7	3,7	3,7	3,7	3,7	2,2
Zona trasera izquierda													
Diámetro de la zona	cm		-	-	-	-	-	-	-	-	-	-	18
Potencia	kW		-	-	-	-	-	-	-	-	-	-	1,8
Sprint/Turbo	kW		-	-	-	-	-	-	-	-	-	-	3,1
Conexión eléctrica													
Potencia de conexión	W		7.400	7.400	7.400	7.400	7.400	7.400	4.600	4.600	4.600	4.600	4.600
Tensión nominal	V		220-240	220-240	220-240	220-240	220-240	220-240	220-240	220-240	220-240	220-240	220-240
Frecuencia de red	Hz		50-60	50-60	50-60	50-60	50-60	50-60	50-60	50-60	50-60	50-60	50-60
Longitud del cable de conexión	cm		110	110	110	110	110	110	110	110	110	110	110
Cable preinstalado			•	•	•	•	•	•	•	•	•	•	•
Posibilidad de conexión trifásica			-	-	-	-	-	-	-	-	-	-	-
Certificaciones			AENOR/CE	AENOR/CE	AENOR/CE	AENOR/CE	AENOR/CE	AENOR/CE	AENOR/CE	AENOR/CE	AENOR/CE	AENOR/CE	AENOR/CE

• Incluido/Sí

*Consultar vídeos de instalación monofásica y trifásica en el canal YouTube de Balay.

Tipo de placa		Vidroc�ramicas medidas especiales			Vidroc�ramicas ancho 60 cm				
Modelos/terminaciones	Biselada	3EB785LQ	3EB712LR	3EB767LQ	3EB765LU	3EB765LQ			
	Bisel delantero							3EB715LR	
	Marco inoxidable						3EB765XQ		3EB715XR
	Cristal								
Dimensiones									
Tipo de anchura	cm	80	60	60	60	60	60	60	60
Anchura del aparato	mm	791	592	592	592	592	583	592	583
Fondo del aparato	mm	522	362	522	522	522	513	522	513
Sistema de instalaci�n	mm	Muelles	Muelles	Muelles	Muelles	Muelles	Muelles	Muelles	Muelles
Anchura del nicho	mm	750	560	560	560	560	560	560	560
Profundidad del nicho	mm	490	330	490	490	490	490	490	490
Profundidad m�nima de balda	mm	600	455	600	600	600	600	600	600
Altura sobre superficie	mm	6	6	6	6	6	3	6	3
Altura bajo balda	mm	45	39	39	45	45	48	45	48
Prestaciones									
Control electr�nico		Control deslizante	Control t�ctil de f�cil uso	Control deslizante	Control deslizante	Control deslizante	Control deslizante	Control t�ctil de f�cil uso	Control t�ctil de f�cil uso
Niveles de potencia		17	17	17	17	17	17	17	17
Control de Temperatura del Aceite		-	-	-	•	-	-	-	-
Niveles de temperatura del aceite		-	-	-	4	-	-	-	-
Programaci�n de tiempo de cocci�n		•	•	•	•	•	•	•	•
Funci�n Alarma con duraci�n de aviso regulable		•	•	•	•	•	•	•	•
Funci�n Memoria		•	•	•	•	•	•	•	•
Funci�n Limpieza: bloqueo del control		•	-	•	•	•	•	-	-
Funci�n de Seguridad para ni�os con opci�n de bloqueo permanente o temporal		•	•	•	•	•	•	•	•
Funci�n Silencio		•	•	•	•	•	•	•	•
Indicador de 2 niveles de calor residual (H/h)		•	•	•	•	•	•	•	•
Autodesconexi�n antiolvido de la placa		•	•	•	•	•	•	•	•
Zonas de cocci�n									
Zonas vidroc�ramicas		5	3	3	3	3	3	3	3
Zonas vidroc�ramicas con funci�n Sprint®		2	-	1	1	2	2	-	-
Zona central									
Di�metro de la zona	cm	28/21	10	-	-	-	-	-	-
Potencia	kW	2,7/2,1	0,6	-	-	-	-	-	-
Sprint®	kW	3,4	-	-	-	-	-	-	-
Zona delantera derecha									
Di�metro de la zona	cm	21/12	18/12	-	18/12	18/12	18/12	18	18
Potencia	kW	2,1/0,8	2,0/0,8	-	2,0/0,8	2,0/1,0	2,0/1,0	2	2
Sprint®	kW	2,6	-	-	-	2,3	2,3	-	-
Zona trasera derecha									
Di�metro de la zona	cm	10	-	32/26/21	15	15	15	15	15
Potencia	kW	0,6	-	4,4/3,4/2,0	1,2	1,2	1,2	1,2	1,2
Sprint®	kW	-	-	3,4	-	-	-	-	-
Zona delantera izquierda									
Di�metro de la zona	cm	18	21/15	15	-	-	-	-	-
Potencia	kW	2	2,2/1,0	1,2	-	-	-	-	-
Sprint®	kW	-	-	-	-	-	-	-	-
Zona trasera izquierda									
Di�metro de la zona	cm	15	-	15	28/21	28/21	28/21	28/21	28/21
Potencia	kW	1,2	-	1,2	2,7/2,1	2,7/2,1	2,7/2,1	2,7/2,0	2,7/ 2,0
Sprint®	kW	-	-	-	3,4	3,4	3,4	-	-
Conexi�n el�ctrica									
Tensi�n nominal	W	9.900	4.900	5.750	5.750	5.750	5.750	5.700	5.700
Voltaje de red	V	220-240	220-240	220-240	220-240	220-240	220-240	220-240	220-240
Frecuencia de red	Hz	50-60	50-60	50-60	50-60	50-60	50-60	50-60	50-60
Longitud del cable de conexi�n	cm	100	100	100	100	100	100	100	100
Posibilidad de conexi�n trif�sica		•	•	-	•	•	•	•	•
Certificaciones									
		CE/VDE	CE/VDE	CE/VDE	CE/VDE	CE/VDE	CE/VDE	CE/VDE	CE/VDE

• Incluido/S 

Tipo de placa		Vidroc�ramicas ancho 60 cm						
Modelos/terminaciones	Biselada				3EB721LR			
	Bisel delantero	3EB714LR					3EB720LR	
	Marco inoxidable			3EB714XR		3EB721XR		3EB720XR
	Cristal		3EB714ER					
Dimensiones								
Tipo de anchura	cm	60	60	60	60	60	60	60
Anchura del aparato	mm	592	592	583	592	583	592	583
Fondo del aparato	mm	522	522	513	522	513	522	513
Sistema de instalaci�n	mm	Muelles	Muelles	Muelles	Muelles	Muelles	Muelles	Muelles
Anchura del nicho	mm	560	560	560	560	560	560	560
Profundidad del nicho	mm	490	490	490	490	490	490	490
Profundidad m�nima de balda	mm	600	600	600	600	600	600	600
Altura sobre superficie	mm	6	6	3	6	3	6	3
Altura bajo balda	mm	45	45	48	45	48	45	48
Prestaciones								
Control electr�nico		Control t�ctil de f�cil uso	Control t�ctil de f�cil uso	Control t�ctil de f�cil uso	Control t�ctil de f�cil uso	Control t�ctil de f�cil uso	Control t�ctil de f�cil uso	Control t�ctil de f�cil uso
Niveles de potencia		17	17	17	17	17	17	17
Control de Temperatura del Aceite		-	-	-	-	-	-	-
Niveles de temperatura del aceite		-	-	-	-	-	-	-
Programaci�n de tiempo de cocci�n		•	•	•	•	•	•	•
Funci�n Alarma con duraci�n de aviso regulable		•	•	•	•	•	•	•
Funci�n Memoria		•	•	•	•	•	•	•
Funci�n Limpieza: bloqueo del control		-	-	-	-	-	-	-
Funci�n de Seguridad para ni�os con opci�n de bloqueo permanente o temporal		•	•	•	•	•	•	•
Funci�n Silencio		•	•	•	•	•	•	•
Indicador de 2 niveles de calor residual (H/h)		•	•	•	•	•	•	•
Autodesconexi�n antiolvido de la placa		•	•	•	•	•	•	•
Zonas de cocci�n								
Zonas vitrocer�micas		3	3	3	4	4	4	4
Zonas vitrocer�micas con funci�n Sprint®		-	-	-	-	-	-	-
Zona central								
Di�metro de la zona	cm	-	-	-	-	-	-	-
Potencia	kW	-	-	-	-	-	-	-
Sprint®	kW	-	-	-	-	-	-	-
Zona delantera derecha								
Di�metro de la zona	cm	18	18	18	21/12	21/12	21	21
Potencia	kW	2	2	2	2,2/0,75	2,2/0,75	2,2	2,2
Sprint®	kW	-	-	-	-	-	-	-
Zona trasera derecha								
Di�metro de la zona	cm	15	15	15	15	15	15	15
Potencia	kW	1,2	1,2	1,2	1,2	1,2	1,2	1,2
Sprint®	kW	-	-	-	-	-	-	-
Zona delantera izquierda								
Di�metro de la zona	cm	-	-	-	15	15	15	15
Potencia	kW	-	-	-	1,2	1,2	1,2	1,2
Sprint®	kW	-	-	-	-	-	-	-
Zona trasera izquierda								
Di�metro de la zona	cm	23	23	23	18	18	18	18
Potencia	kW	2,5	2,5	2,5	2	2	2	2
Sprint®	kW	-	-	-	-	-	-	-
Conexi�n el�ctrica								
Tensi�n nominal	W	5.700	5.700	5.700	6.600	6.600	6.600	6.600
Voltaje de red	V	220-240	220-240	220-240	220-240	220-240	220-240	220-240
Frecuencia de red	Hz	50-60	50-60	50-60	50-60	50-60	50-60	50-60
Longitud del cable de conexi�n	cm	100	100	100	100	100	100	100
Posibilidad de conexi�n trif�sica		•	•	•	•	•	•	•
Certificaciones		CE/VDE	CE/VDE	CE/VDE	CE/VDE	CE/VDE	CE/VDE	CE/VDE

• Incluido/S 

Tipo de placa		Gas Cristal				
Modelos/terminaciones	Butano	3ETG676HB	3ETG663HB	3ETG664HB	3ETG464MB	3ETG667HB
	Gas natural		3ETG663HN			
Dimensiones						
Tipo de anchura	mm	75	60	60	60	60
Anchura del aparato	mm	752	590	590	590	592
Fondo del aparato	mm	520	520	520	520	522
Sistema de instalación		Muelles	Muelles	Muelles	Muelles	Muelles
Anchura del nicho	mm	560	560	560	560	560
Profundidad del nicho	mm	490	490	490	490	490
Altura bajo balda	mm	45	45	45	45	45
Prestaciones						
Número quemadores de gas		5	3	4	4	3
Control preciso de la llama con 9 niveles		•	•	•	–	•
Número de zonas eléctricas		–	–	–	–	1
Wok		•	•	–	–	–
Autoencendido incorporado en mandos		•	•	•	•	•
Seguridad Gas Stop		•	•	•	•	•
Zonas de cocción						
Zona eléctrica diámetro	cm	–	–	–	–	18/12
Zona eléctrica potencia	kW	–	–	–	–	1,8/0,7
Zona delantera izquierda	kW	0,33-1	1,55-4	0,41-1,75	0,6-3	–
Diámetro recipientes	cm	12-16	≥22	14-20	20-26	–
Zona trasera izquierda	kW	0,41-1,75	–	0,41-1,75	0,41-1,7	0,33-1
Diámetro recipientes	cm	14-22	–	14-20	14-22	12-16
Zona central	kW	1,55-4	–	–	–	–
Diámetro recipientes	cm	≥22	–	–	–	–
Zona trasera derecha	kW	0,6-3	0,6-3	0,6-3	0,41-1,7	0,6-3
Diámetro recipientes	cm	20-26	20-26	20-26	14-22	20-26
Zona delantera derecha	kW	0,41-1,75	0,33-1	0,33-1	0,33-1	0,41-1,75
Diámetro recipientes	cm	14-22	12-16	12-16	12-16	14-22
Equipamiento						
Parrillas hierro fundido/esmaltadas		•/–	•/–	•/–	–/•	•/–
Acometida eléctrica y gas						
Longitud del cable de conexión	cm	100	100	100	100	100
Potencia total a red eléctrica	W	1,1	1,1	1,1	0,8	1,800
Potencia acometida de gas	kW	11,5	8	7,5	7,4	5,75
Voltaje de red	V	220-240	220-240	220-240	220-240	220-240
Frecuencia de red	Hz	50-60	50-60	50-60	50-60	50-60
Certificados						
Certificaciones		CE	CE	CE	CE	CE
Número de homologación		PIN0099CR934	PIN0099CR934	PIN0099CR934	PIN0099CL905	PIN0099CR934

Tipo de placa		Gas Línea Inoxidable					
Modelos/terminaciones	Butano	3ETX676HB	3ETX663MB	3ETX664MB	3ETX565TB	3ETX463MB	3ETX464MB
	Gas natural		3ETX663MN				
Dimensiones							
Tipo de anchura	mm	75	60	60	60	60	60
Anchura del aparato	mm	750	582	582	582	580	580
Fondo del aparato	mm	520	520	520	520	510	510
Sistema de instalación	mm	Muelles	Muelles	Muelles	Muelles	Muelles	Muelles
Anchura del nicho	mm	560	560	560	560	560	560
Profundidad del nicho	mm	490	490	490	490	490	490
Altura bajo balda	mm	45	45	45	45	43	43
Prestaciones							
Número quemadores de gas		5	3	4	4	3	4
Control preciso de la llama con 9 niveles		•	•	•	–	–	–
Wok		•	•	–	•	•	–
Autoencendido incorporado en mandos		•	•	•	•	•	•
Seguridad Gas Stop		•	•	•	•	•	•
Zonas de cocción							
Zona delantera izquierda	kW	0,33-1	1,55-4	0,41-1,75	0,35-1,75	1,55-3,3	0,6-3
Diámetro recipientes	cm	12-16	≥22	14-22	14-22	20-26	20-26
Zona trasera izquierda	kW	0,41-1,75	–	0,41-1,75	0,35-1,75	–	0,41-1,7
Diámetro recipientes	cm	14-22	–	14-22	14-22	–	14-22
Zona central	kW	1,55-4	–	–	–	–	–
Diámetro recipientes	cm	≥22	–	–	–	–	–
Zona trasera derecha	kW	0,6-3	0,6-3	0,6-3	1,55-3,3	0,35-1,7	0,41-1,7
Diámetro recipientes	cm	20-26	20-26	20-26	20-26	14-22	14-22
Zona delantera derecha	kW	0,41-1,75	0,33-1	0,33-1	0,33-1	0,33-1	0,33-1
Diámetro recipientes	cm	14-22	12-16	12-16	12-16	12-16	12-16
Equipamiento							
Parrillas hierro fundido/esmaltadas		•/–	–/•	–/•	Acero con recubrimiento de hierro fundido	–/•	–/•
Acometida eléctrica y gas							
Longitud del cable de conexión	cm	100	100	100	100	100	100
Potencia total a red eléctrica	W	1,1	1,1	1,1	1,1	0,8	0,8
Potencia acometida de gas	kW	11,5	8	7,5	8	6	7,4
Voltaje de red	V	220-240	220-240	220-240	220-240	220-240	220-240
Frecuencia de red	Hz	50-60	50-60	50-60	50-60	50-60	50-60
Certificados							
Certificaciones		CE	CE	CE	CE	CE	CE
Número de homologación		PIN0099CR934	PIN0099CR934	PIN0099CR934	PIN0099CL905	PIN0099CL905	PIN0099CL905

• Incluido/Sí

Tipo de placa	Teppan Yaki	Flex Inducción	Inducción	Vitrocerámica	Cristal Gas		Vitrocerámica	Gas
Modelos	3EB640LQ	3EB939LQ	3EB930LQ	3EB730LQ	3ETG631HB	3ETG632HB	3EB730IM	3ETX332MB
Terminación	Biselada	Biselada	Biselada	Biselada	Biselada	Biselada	Marco inoxidable	Marco inoxidable
Dimensiones								
Tipo de ancho	cm	40	30	30	30	30	30	30
Anchura del aparato	mm	378	288	288	288	288	288	288
Fondo del aparato	mm	522	522	522	522	522	505	505
Sistema de instalación		Anclajes	Anclajes	Anclajes	Anclajes	Muelles	Muelles	Muelles
Anchura del nicho	mm	360	270	270	270	270	270	268
Profundidad del nicho	mm	490	490	490	490	490	490	490
Altura sobre superficie	mm	6	6	6	6	6	35,5	52
Altura bajo balda	mm	90	51	51	39	45	45	42,5
Prestaciones								
Control electrónico		Contol deslizante	Contol deslizante	Contol deslizante	Contol deslizante	Mandos	Mandos	Mandos
Control preciso de la llama		-	-	-	-	•	•	-
Niveles de potencia/temperatura		160-240°C	17	17	17	9	9	6
Inicio automático/Autoencendido		-	•/-	•/-	-/-	-/•	-/•	-/-
Seguridad Gas Stop		-	-	-	-	•	•	-
Tipo de parrilla		-	-	-	-	Sencilla	Doble	-
Material de la parrilla		-	-	-	-	Hierro fundido	Hierro fundido	-
Función Limpieza: bloqueo del control		•	•	•	•	-	-	-
Función Cronómetro		•	•	•	•	-	-	-
Función Mantener caliente		•	-	-	-	-	-	-
Función Memoria		•	•	•	•	-	-	-
Función Potencia máxima regulable		-	•	•	-	-	-	-
Función de Seguridad para niños con opción de bloqueo permanente o temporal		•	•	•	•	-	-	-
Indicador de calor residual		-	-	-	-	-	-	•
Indicador de 2 niveles de calor residual (H/h)		•	•	•	•	-	-	-
Autodesconexión antiolvido de la placa		•	•	•	•	-	-	-
Tapa de cristal vitrocerámico		•	-	-	-	-	-	-
Zonas de cocción								
Zonas de inducción		-	1	2	-	-	-	-
Zonas vitrocerámicas		-	-	-	2	-	2	-
Zonas de gas		-	-	-	-	1	2	2
Zona delantera								
Diámetro zona	mm	292-344	21 x 40	21	18	-	-	15
Potencia	kW	1,9	3,3	2,2	2	1,55-4 (Wok)	0,41-1,75	1,2
Sprint®	kW	-	3,7	3,7	2,3	-	-	-
Zona trasera								
Diámetro zona	mm	-	-	15	15	-	-	18
Potencia	kW	-	-	1,4	1,2	-	0,6-3	1,7
Sprint®	kW	-	-	2,2	-	-	-	-
Conexión de gas								
Potencia acometida de gas	kW	-	-	-	-	4	4,7	-
Inyectores serie		-	-	-	-	Butano	Butano	-
Conexión eléctrica								
Potencia total	W	1.900	3.700	3.700	3.500	1,1	1,1	2.900
Tensión nominal	V	220-240	220-240	220-240	220-240	220-240	220-240	220-240
Frecuencia de red	Hz	50-60	50-60	50-60	50-60	50-60	50-60	50-60
Longitud del cable de conexión	cm	100	110	110	100	100	100	150
Certificados								
Certificaciones		CE/VDE	AENOR/CE	AENOR/CE	AENOR/CE	CE	CE	CE
Número de homologación		-	-	-	-	PIN0099CR934	PIN0099CR934	-

• Incluido/Sí





MENAJE

- Menaje Balay para placas de inducción
- Menaje para placas Flex Inducción
- Menaje para placas con Control de Temperatura del Aceite

Conoce el menaje Balay para placas de inducción

Nuestras placas de inducción se lo merecían

Para sacar el máximo partido a una placa de inducción Balay, es importante utilizar el recipiente adecuado.

Conoce el menaje Balay, una batería diseñada para disfrutar de la cocina sin problemas. Se obtiene toda la potencia que ofrece la zona de cocción y el recipiente distribuye de forma homogénea el calor en toda la superficie. Además, el material de los recipientes es muy duradero y la placa no se daña por problemas con el cristal o la electrónica.

La importancia de elegir un buen menaje

El recipiente que se utilice con la placa de inducción es especialmente importante.

Para que el inductor genere el campo magnético necesita tener contacto con una base ferromagnética óptima.

Razones para elegir menaje Balay

- Los recipientes de marca Balay poseen una base gruesa y plana, de manera que hacen contacto completamente con la superficie de cocción.
- La base de todas las piezas Balay es de tipo sándwich, por lo que ofrecen una base totalmente ferromagnética.
- El diámetro de la base de los recipientes se ajusta al máximo a su diámetro de boca para aprovechar el calor al máximo.
- La base de los recipientes Balay se ajusta perfectamente a su forma.



Placa de inducción 3EB969LU
Cacerola Balay 3CC0024X

Menaje Balay para placas de inducción



3ST0006X

Batería Balay de 6 piezas (cacerola, olla, cazo y tres sartenes).

4242006257415

Precio de referencia: 190 €



3CC0024X

Cacerola Balay con tapa de cristal. Diámetro de base 22 cm. Boca 24 cm. Capacidad: 3,5 litros.

4242006257125

Precio de referencia: 45 €



3OL0018X

Olla Balay con tapa de cristal. Diámetro de base 15 cm. Boca 18 cm. Capacidad: 3,5 litros.

4242006257149

Precio de referencia: 40 €



3SA0021X

Sartén Balay. Diámetro de base 21 cm. Boca 26 cm.

4242006257309

Precio de referencia: 40 €



3SA0018X

Sartén Balay. Diámetro de base 18 cm. Boca 24 cm.

4242006257187

Precio de referencia: 35 €



3SA0015X

Sartén Balay. Diámetro de base 15 cm. Boca 20 cm.

4242006257163

Precio de referencia: 30 €



3CZ0015X

Cazo Balay. Diámetro de base 12 cm. Boca 15 cm.

Capacidad: 1 litro.

4242006257323

Precio de referencia: 25 €



3PA0028X

Paellera Balay con asas metálicas que permiten su uso también en horno.

Diámetro de base 28 cm. Boca 32 cm.

4242006269029

Precio de referencia: 60 €



3AB39240

Paellera de acero inoxidable para zona extra gigante de 32 cm.

Diámetro de base 31 cm. Boca 40 cm.

4242006255756

Precio de referencia: 85 €

Una experiencia completa en Flex Inducción Balay

Balay dispone de accesorios de menaje diseñados, entre otros, para las placas Flex Inducción y las nuevas placas Flex Inducción Total.

Más cómodas, más sencillas y más flexibles, así son estas placas Balay. Una forma de cocinar en la que el tamaño del recipiente no importa pero sí su calidad.

Recipientes para distintas formas de cocinar

Balay ofrece la mejor forma de sacarle partido a las placas Flex Inducción. Una serie de recipientes con garantía de máxima calidad para aprovechar todas las prestaciones de la Flex Inducción: una plancha Teppan Yaki y un grill de amplia superficie.



Placa de inducción 3EB969LU
Plancha Teppan Yaki 3AB39512

Menaje para placas Flex Inducción



3AB39512

Plancha Teppan Yaki grande
para zona Flex Inducción.
Superficie útil: 39 x 22 cm
4242006255572

Precio de referencia: 200 €



3AB39522

Grill grande para zona Flex Inducción.
Superficie útil: 34 x 17 cm

4242006255718

Precio de referencia: 150 €

Con la temperatura del aceite no se juega

Cuando freímos un alimento, es necesario que el aceite se encuentre a una temperatura de entre 130 y 230°C.

En la mayoría de placas del mercado solo se puede modificar la temperatura a ojo, sin saber cuál es exactamente. Por eso, muchas veces el aceite está frío o se quema, y ya es demasiado tarde.

Con la función Control de Temperatura del Aceite Balay, la placa controla la temperatura y avisa cuando el aceite está listo para introducir el alimento.

Control de aceite, con control de calidad

Disfruta de todas las garantías de un menaje especial para las placas con Control de Temperatura del Aceite. Una serie de sartenes pensadas para sacar el máximo partido a las zonas con Control de Temperatura del Aceite.

De varios tamaños, están diseñadas para adaptarse a la placa y a tus mejores recetas, con todas las garantías y la calidad de Balay.



Placa de inducción 3EB999LT

Sartén 3AB39250

Campana isla 3BI898XMA

Menaje para placas con Control de Temperatura del Aceite



3AB39230

Sartén para placas con Control de Temperatura del Aceite.

Diámetro de la base 21 cm. Boca 26 cm.

4242006255817

Precio de referencia: 60 €



3AB39220

Sartén para placas con Control de Temperatura del Aceite.

Diámetro de la base 18 cm. Boca 24 cm.

4242006255794

Precio de referencia: 55 €



3AB39210

Sartén para placas con Control de Temperatura del Aceite.

Diámetro de la base 15 cm. Boca 20 cm.

4242006255770

Precio de referencia: 50 €



3AB39250

Sartén para placas con Control de Temperatura del Aceite.

Diámetro de la base 28 cm. Boca 34 cm.

4242006256265

Precio de referencia: 75 €





CAMPANAS

- Decorativas isla
- Extractor de techo
- Decorativas pared
- Telescópicas
- Módulos de integración
- Convencionales

Nuevos diseños Serie Cristal Balay

No solo limpian el aire: también crean ambiente

Las campanas Balay no solo ofrecen eficacia y calidad. Además, siguen las últimas tendencias en el diseño de cocinas, destacando por su estética. Los nuevos modelos de la Serie Cristal convierten la campana en un elemento decorativo, perfectamente coordinado con el resto de la cocina, sin olvidar las más altas prestaciones que garantizan un manejo sencillo y un funcionamiento óptimo.

Nuevas campanas inclinadas

El diseño inclinado de estas campanas permite ampliar el espacio en la zona de cocción, manteniendo una presencia importante en la cocina.

Balay lanza nuevos modelos en cristal blanco, negro y gris antracita; incluso combinando el cristal con el acero. Además, se adaptan a cualquier espacio presentando nuevas medidas de 80 y 60 cm.



Campana inclinada Serie Cristal 3BC587GG

Nuevas campanas verticales

Con una inclinación de 90°, estas campanas de la Serie Cristal se instalan totalmente paralelas a la pared, dejando más espacio libre en la zona de cocción. La campana se integra perfectamente en el diseño de la cocina, no solo por su

disposición vertical, sino por detalles como la iluminación LED o la electrónica táctil, que le otorgan un toque de distinción y vanguardia. Como novedad, la gama se amplía con un modelo en cristal gris antracita.



Campana vertical Serie Cristal 3BC497GN

Nuevas campanas decorativas

Las nuevas campanas decorativas Serie Cristal se renuevan con prestaciones como los filtros de acero, la electrónica táctil, o la iluminación LED de máxima eficiencia y mínimo consumo.

Con todas estas prestaciones, además de despejar el aire de humos y olores, la campana elevará el ambiente de cualquier cocina.



Campana decorativa Serie Cristal 3BC097GBC

Soluciones de integración

El diseño de las campanas Balay evoluciona siguiendo los pasos de las nuevas tendencias de cocina. Extractores y soluciones de aspiración que pasan más desapercibidas integrándose en el mobiliario y garantizando una óptima extracción.

Extractor de techo

El extractor de techo Balay favorece la creación de un espacio abierto y diáfano, ideal cuando queremos configurar una cocina abierta al salón o construir un ambiente minimalista.

Además, sus 4 puntos LED permiten iluminar el espacio, y su control con mando a distancia hace que su uso sea muy sencillo, garantizando siempre un óptimo funcionamiento.



Extractor de techo 3BE297RB

Módulos de integración

Las últimas tendencias en diseño de cocinas se mueven hacia sistemas de extracción apenas perceptibles, no solo al oído, sino también a la vista.

Los módulos de integración Balay quedan ocultos dentro de un mueble alto y están disponibles en 3 medidas: 86, 70 y 52 cm.

Cuentan con filtros de acero inoxidable, iluminación LED (en el modelo de 86 cm) y una alta capacidad de extracción de hasta 790 m³/h.



Módulo de integración 3BF859XP

Campanas telescópicas

Son la mejor opción para quienes buscan una campana integrable de 90 o 60 cm de ancho en un mueble alto, pero con las mismas prestaciones que una campana decorativa.

Balay cuenta con motores de alta eficiencia e iluminación LED en parte de la gama. De este modo, el consumo de estas campanas telescópicas se reduce hasta en un 80% mientras que su capacidad de extracción aumenta en un 45%. En algunos modelos la iluminación por LED permite graduar el nivel de intensidad.

Además, el control deslizante no solo proporciona un uso fácil e intuitivo, sino que logra una perfecta coordinación con las placas Balay que también incorporan este control.



Campana telescópica 3BT890G

Electrónicas avanzadas

Control táctil sobre cristal

Un innovador diseño de control sobre el cristal que aporta elegancia y profesionalidad en las campanas.

Control electrónico con display

Gran parte de la gama de campanas Balay posee un control electrónico de uso intuitivo y elegante diseño.

Control electrónico iluminado

De uso sencillo con un diseño moderno y actual: mandos pulsantes en acero, integrados en la estética de la campana.

Control deslizante

Mayor funcionalidad además de un moderno diseño, en perfecta coordinación con el control deslizante que incorporan alguno de los modelos de la gama de placas Balay.



Control táctil sobre cristal



Control electrónico con display



Control electrónico iluminado



Control deslizante

Funciones electrónicas

Indicador electrónico de saturación de filtros

Indica cuándo es necesaria la limpieza de los filtros o la sustitución del filtro de carbón activo.

Función eliminación total de humos

Permite programar la campana para que, durante unos minutos tras su desconexión, elimine los restos de humos y olores.

Sensor de calidad del aire



Regula la potencia de extracción en función de la cantidad y la calidad del humo producido en la zona de cocción.

Alta eficiencia

Alta capacidad de extracción y bajos niveles de ruido

El motor de alta eficiencia permite alcanzar una gran potencia de extracción: hasta 980 m³/h. Además, su diseño sin escobillas disminuye el consumo energético y aumenta la vida útil de la campana.



Y gracias a un exclusivo sistema de insonorización, con material sintético fonoabsorbente y una configuración especial del motor dentro de la carcasa, se consiguen unos bajos niveles de ruido.

Interior blindado



Balay ofrece, en gran parte de sus modelos, un interior blindado donde cualquier elemento que implique riesgo queda oculto, para una limpieza fácil y segura.

Filtros Balay

Filtros profesionales



Exclusivos filtros de aspiración perimetral, de una sola pieza.

Compuestos por filtros de aluminio multicapa en su interior que aportan a la campana un impecable acabado y consiguen un alto porcentaje de retención de grasas. Son lavables en lavavajillas.

Filtros de acero



Balay incluye en algunos de sus modelos unos filtros de acero inoxidable, con una calidad estética excepcional y de fácil limpieza tanto a mano como en lavavajillas.

Filtros de aluminio



Estos filtros aseguran una alta extracción de grasas, con hasta 7 capas de aluminio multinivel según el modelo. Una calidad y facilidad de limpieza en lavavajillas que abarca hasta las campanas más básicas.

Filtros de recirculación



Todas las campanas Balay pueden instalarse en modo recirculación, mejorando la extracción cuando la instalación de la casa no es óptima. Existen sets de recirculación compuestos por diferentes [tipos de filtros](#) (ver sets por modelos en página 340-341):

• Filtro de alta eficiencia

Filtro de carbón activo mucho más eficiente. Reduce aproximadamente el 95% de los olores y tiene una vida útil de 6 a 12 meses.




• Filtro de carbón activo


Reduce más del 80% de los olores y tiene una vida útil de 6 meses.



• Filtro de alta eficiencia regenerativo



• Filtro de carbón activo regenerativo



Metiendo los filtros regenerativos en el horno durante 2 horas, a 200°C, se regeneran y pueden volver a utilizarse. Es recomendable hacerlo cada 4 meses, teniendo una vida útil de 10 años.

Etiquetado energético



Las campanas Balay pueden incorporar un motor de alta eficiencia con tecnología BLDC, sin escobillas, e iluminación mediante LED. Estos dos elementos suponen un ahorro de energía de hasta el 80% frente a los modelos con motor convencional e iluminación halógena.



Además, el motor de alta eficiencia con tecnología BLDC tiene una garantía de 10 años, que cubre el coste del motor.

Excelente extracción. Excelente rendimiento

Altas capacidades de extracción

Gracias a la disposición de la caja motor y a la incorporación de sus eficientes motores, Balay ofrece en sus actuales modelos, capacidades de extracción de hasta 980 m³/h.

Cálculo de la capacidad de extracción necesaria

Para conseguir una renovación adecuada del aire en la zona de cocción, es necesario que la campana renueve entre 6 y 12 veces el volumen de la estancia a la hora.

Por ejemplo, para que una campana cumpla su función en una cocina de 15 m², con una altura de 2,7 m, es necesario que renueve entre 6 y 12 veces el volumen de 40,5 m³ a la hora. Es decir: $40,5 \times 12 = 486 \text{ m}^3/\text{h}$.

Necesitaremos una campana extractora con una capacidad de extracción, como mínimo, de 486 m³/h a máxima velocidad.

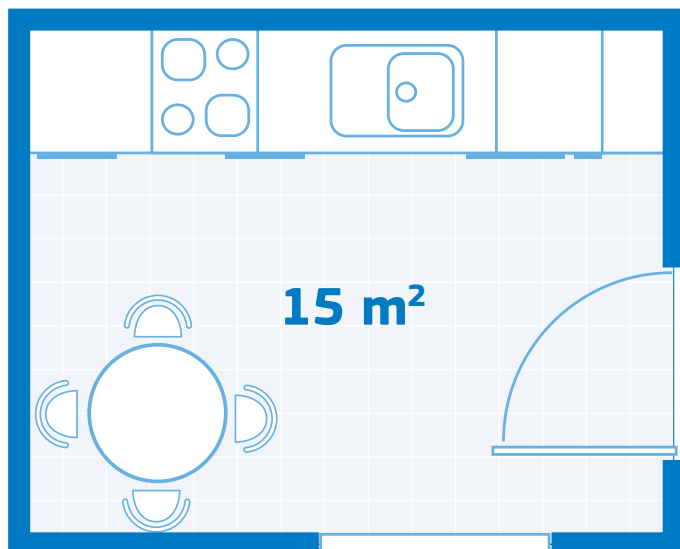
Consultas “on-line”

Para facilitar la instalación, nuestras campanas se adaptan a las medidas de cualquier cocina.

Además Balay ofrece el servicio de asesoramiento para la elección de la campana y su instalación, a través de:

consultas.campanas@bshg.com

Del mismo modo, proporcionaremos los accesorios necesarios para una correcta instalación (ver páginas 338-341).



$$15 \text{ m}^2 \times 2,7 \text{ m} = 40,5 \text{ m}^3$$

Sistema de fácil instalación

fácil instalación



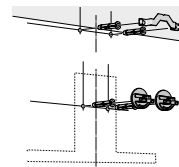
Gran parte de la gama de campanas decorativas del catálogo Balay cuenta con sistema de fácil instalación.

Gracias a unos tornillos excéntricos, la regulación de la altura de la campana es mucho más sencilla, rápida y precisa; además, una vez colgado el cuerpo de la campana es posible su regulación también en horizontal.

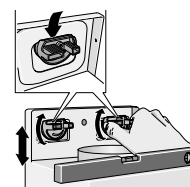
En cuanto a la instalación del tubo decorativo, un "clip" de fijación permite un sencillo montaje del mismo, pudiendo realizarse por una sola persona.

Así de sencillo es instalar las campanas de pared Balay:

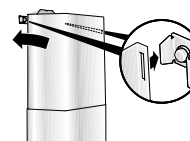
A Tras realizar las mediciones previas, se fija el soporte del tubo decorativo y las piezas excéntricas del soporte del cuerpo de la campana, con tan solo 2 tornillos.



B Después de colgar el cuerpo de la campana, se ajusta manualmente la posición horizontal y vertical con el simple giro de los soportes.



C Para fijar el tubo decorativo, es posible realizar un premontaje gracias a un "clip" de fijación, de manera que el atornillado es mucho más preciso y cómodo.



Fácil instalación de las campanas telescópicas

En Balay nos gusta hacer las cosas fáciles y la instalación de las campanas telescópicas no podía ser menos.

Dependiendo del modelo, todo lo que hay que hacer es fijar los accesorios de instalación a los laterales del mueble y después clipar la campana a los accesorios de instalación y fijar por último los muelles de sujeción.

¡Más fácil imposible!

Además, para la instalación en recirculación de la campana, ofrecemos un set de recirculación de alta eficiencia específico para campanas telescópicas, que logra una mayor absorción de olores y una mayor vida útil del filtro de carbón activo comparado con el set de recirculación tradicional.



Campana decorativa isla

Diseño rectangular



- Clase de eficiencia energética A*.
- Motor de alta eficiencia.
- Sensor calidad del aire.
- Control electrónico con display.
- Funcionamiento a intervalos.
- Iluminación por LED. Máxima luminosidad y alta eficiencia.
- Interior blindado. Limpieza fácil y segura.
- 5 potencias de extracción.
- Posición intensiva con retracción automática.
- Potencia máxima de extracción**: 850 m³/h.
- Potencia de extracción en nivel 3**: 620 m³/h.
- Potencia sonora en nivel 3**: 62 dB (A).
- ExtraSilencio. Sistema de insonorización especial.
- Filtros profesionales de aspiración perimetral.
- Filtros lavables en lavavajillas.
- Indicador electrónico de saturación de filtros antigrasa y de carbón activo.
- Encendido y apagado gradual de la iluminación.
- Iluminación regulable en intensidad.

Accesorios opcionales

- LZ57600: set de alta eficiencia para instalar en recirculación.
- LZ53850: set tradicional para instalar en recirculación.
- Ver accesorios de instalación y tubos telescópicos prolongadores en páginas 338-341.



3BI898XMA

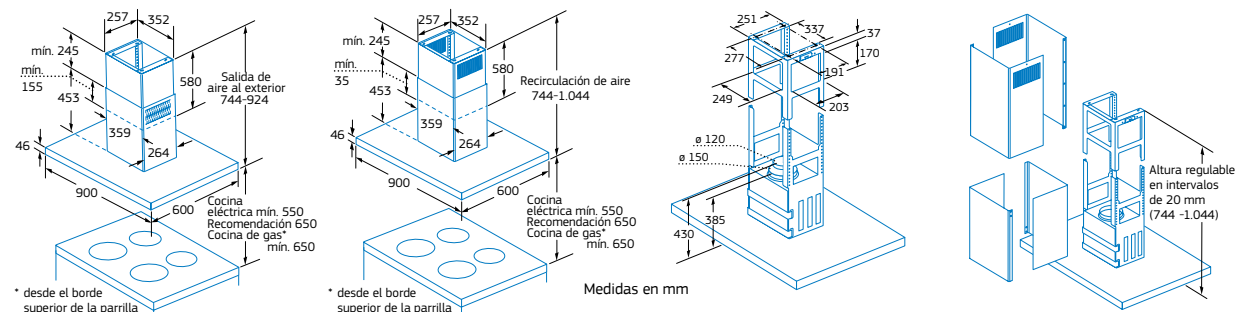
Acero inoxidable

Ancho 90 cm

4242006253295

Precio de referencia: 1.020 €

Modelo: 3BI898XMA



Serie Cristal. Campanas decorativas isla

Diseño rectangular



- Clase de eficiencia energética A+.
- Motor de alta eficiencia.
- Control electrónico con display.
- Iluminación por LED. Máxima luminosidad y alta eficiencia.
- Interior blindado. Limpieza fácil y segura.
- 5 potencias de extracción.
- Posición intensiva con retracción automática.
- Potencia máxima de extracción**: 870 m³/h.
- Potencia de extracción en nivel 3**: 460 m³/h.
- Potencia sonora en nivel 3**: 54 dB (A).
- ExtraSilencio. Sistema de insonorización especial.
- Filtros de acero inoxidable, lavables en lavavajillas.
- Indicador electrónico de saturación de filtros antigrasa y de carbón activo.
- Función eliminación total de humos.
- Encendido y apagado gradual de la iluminación.
- Iluminación regulable en intensidad.

Accesorios opcionales

Modelos: 3BI897BC y 3BI897NC

- LZ57600: set de alta eficiencia para instalar en recirculación.
- LZ53850: set tradicional para instalar en recirculación.
- Ver accesorios de instalación y tubos telescópicos prolongadores en páginas 338-341.



3BI897BC

Cristal blanco

Ancho 90 cm

4242006238599

Precio de referencia: 950 €

3BI897NC

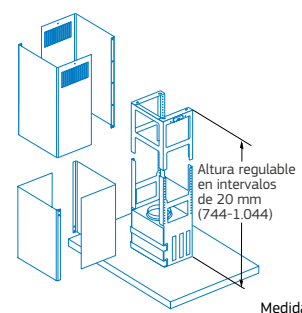
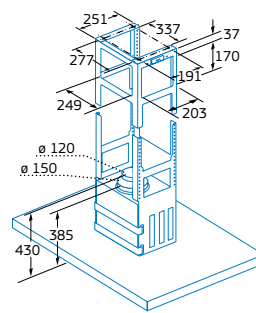
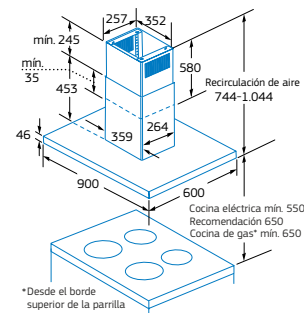
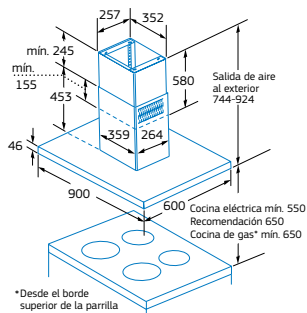
Cristal negro

Ancho 90 cm

4242006238803

Precio de referencia: 950 €

Modelos: 3BI897BC y 3BI897NC



Medidas en mm

*Dentro del rango A++ a E.

**Todas las medidas de extracción y ruido han sido realizadas según normativa europea UNE/EN 61591 y UNE/EN 60704-3.

Campana decorativa isla

Diseño rectangular



3BI894XM

Acero inoxidable

Ancho 90 cm

4242006238964

Precio de referencia:

700 €

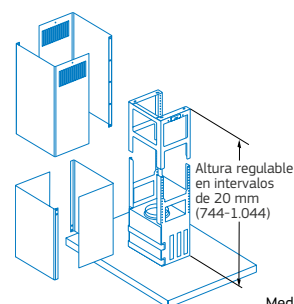
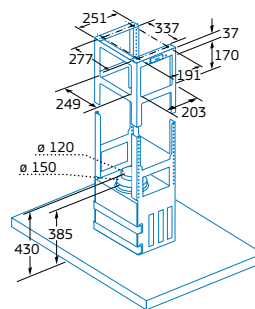
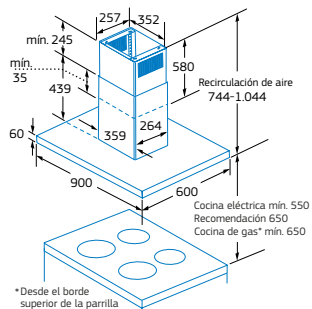
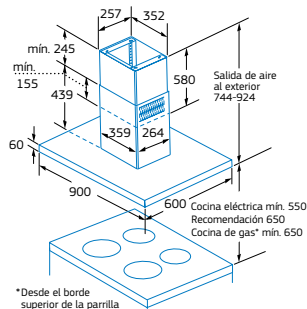


- Clase de eficiencia energética C*.
- **Motor de alta eficiencia.**
- **Control iluminado.**
- Iluminación halógena de alta eficiencia.
- **Interior blindado. Limpieza fácil y segura.**
- 4 potencias de extracción.
- Posición intensiva con retracción automática.
- Potencia máxima de extracción**: **730 m³/h.**
- Potencia de extracción en nivel 3**: 460 m³/h.
- Potencia sonora en nivel 3**: 54 dB (A).
- ExtraSilencio. Sistema de insonorización especial.
- Filtros de aluminio multicapa lavables en lavavajillas.

Accesorios opcionales

- LZ57600: set de alta eficiencia para instalar en recirculación.
- LZ53850: set tradicional para instalar en recirculación.
- Ver accesorios de instalación y tubos telescópicos prolongadores en páginas 338-341.

Modelo: 3BI894XM



Medidas en mm

Extractor de techo



- Clase de eficiencia energética A*.
- **Control electrónico con mando a distancia.**
- Funcionamiento a intervalos.
- Para montar sobre isla de cocción.
- **Iluminación por LED. Máxima luminosidad y alta eficiencia.**
- 4 potencias de extracción.
- Posición intensiva con retracción automática.
- Potencia máxima de extracción****: 780 m³/h.**
- Potencia de extracción en nivel 3****: 575 m³/h.**
- Potencia sonora en nivel 3****: 64 dB (A).**
- Indicador electrónico de saturación de filtros antigrasa.
- Función eliminación total de humos.
- Filtros de aspiración perimetral.

Accesorios opcionales

- LZ56700: set de alta eficiencia para instalar en recirculación.

3BE297RB

Blanco

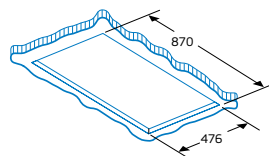
Ancho 90 cm

4242006273873

Precio de referencia:

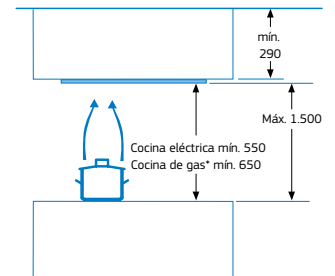
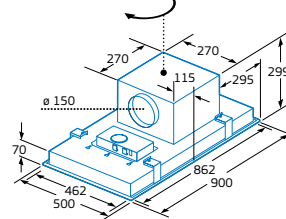
1.435 €

Modelo: 3BE297RB



Para fijar la campana extractora se requiere una estructura inferior apta y resistente. No montar el aparato directamente sobre tablas de yeso o materiales ligeros similares.

La salida del ventilador puede girarse en las cuatro direcciones



* desde el borde superior de la parrilla

Medidas en mm

*Dentro del rango A++ a E.

**Todas las medidas de extracción y ruido han sido realizadas según normativa europea UNE/EN 61591 y UNE/EN 60704-3.



Campana Serie Cristal 3BC497GG
Placa Flex Inducción Total 3EB980AU

Serie Cristal. Campanas decorativas pared

Diseño vertical



- Clase de eficiencia energética A*.
- Motor de alta eficiencia.
- Control táctil sobre cristal.
- Iluminación por LED. Máxima luminosidad y alta eficiencia.
- Interior blindado. Limpieza fácil y segura.
- 4 potencias de extracción.
- Posición intensiva con retracción automática.
- Potencia máxima de extracción*: 730 m³/h.
- Potencia de extracción en nivel 3**: 420 m³/h.
- Potencia sonora en nivel 3**: 56 dB (A).
- Filtros de aspiración perimetral, lavables en lavavajillas.
- Filtro adicional en la parte inferior. Mejor eficacia de filtrado.
- Válvula antirretorno incluida.
- Posibilidad de instalación en recirculación sin el conducto decorativo.

Accesorios opcionales

Modelos: 3BC497GG, 3BC497GB y 3BC497GN

- LZ10AFR00: set regenerativo para instalar en recirculación.
- LZ10AFT00: set tradicional para instalar en recirculación.
- Ver accesorios de instalación en páginas 338-341.



3BC497GG

Cristal gris antracita
Ancho 90 cm

4242006279059

Precio de referencia: 1.010 €

NUEVO

3BC497GB

Cristal blanco
Ancho 90 cm

4242006264413

Precio de referencia: 1.010 €

3BC497GN

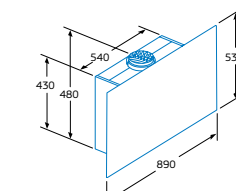
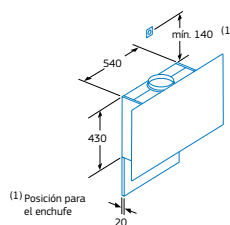
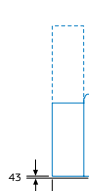
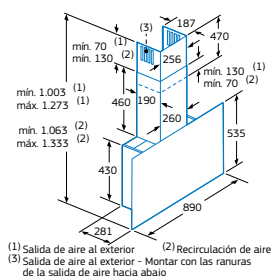
Cristal negro
Ancho 90 cm

4242006264406

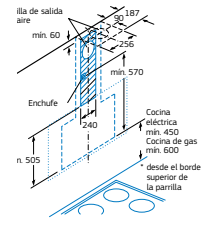
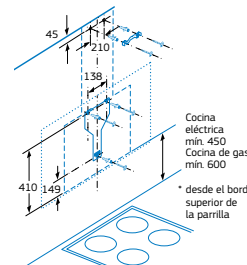
Precio de referencia: 1.010 €

Disponibilidad: abril 2018

Modelos: 3BC497GG, 3BC497GB y 3BC497GN



Aparato en recirculación de aire sin tubo decorativo. Será necesario un set de recirculación de aire



Medidas en mm

*Dentro del rango A++ a A.

**Todas las medidas de extracción y ruido han sido realizadas según normativa europea UNE/EN 61591 y UNE/EN 60704-3.



Campana Serie Cristal 3BC598GN
Placa de inducción 3EB968LT

Serie Cristal. Campanas decorativas pared

Diseño inclinado



- Clase de eficiencia energética A+.
- Motor de alta eficiencia.
- Control táctil sobre cristal.
- Iluminación por LED. Máxima luminosidad y alta eficiencia.
- Interior blindado. Limpieza fácil y segura.
- 4 potencias de extracción.
- Posición intensiva con retracción automática.
- Potencia máxima de extracción*: 840 m³/h.
- Potencia de extracción en nivel 3**: 480 m³/h.
- Potencia sonora en nivel 3**: 55 dB (A).
- Filtros de aspiración perimetral, lavables en lavavajillas.
- Filtro adicional en la parte inferior. Mejor eficacia de filtrado.
- Válvula antirretorno incluida.
- Posibilidad de instalación en recirculación sin el conducto decorativo.

Accesorios opcionales

Modelos: 3BC598GG, 3BC598GB y 3BC598GN

- LZ10AKR00: set regenerativo para instalar en recirculación.
- LZ10AKT00: set tradicional para instalar en recirculación.
- Ver accesorios de instalación en páginas 338-341.



3BC598GG

Cristal gris antracita
Ancho 90 cm
4242006279080

Precio de referencia: 1.010 €

NUEVO

3BC598GB

Cristal blanco
Ancho 90 cm
4242006264499

Precio de referencia: 1.010 €

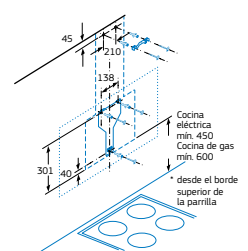
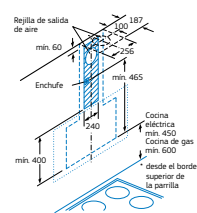
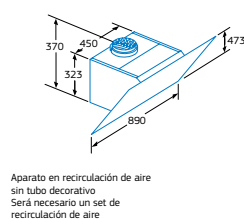
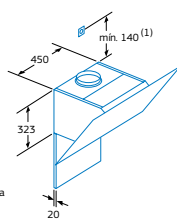
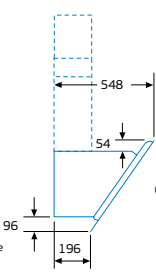
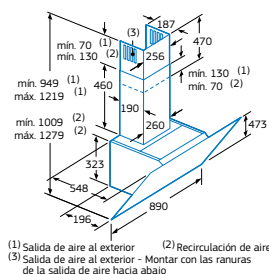
3BC598GN

Cristal negro
Ancho 90 cm
4242006264482

Precio de referencia: 1.010 €

Disponibilidad: abril 2018

Modelos: 3BC598GG, 3BC598GB y 3BC598GN



Medidas en mm

*Dentro del rango A++ a E.

**Todas las medidas de extracción y ruido han sido realizadas según normativa europea UNE/EN 61591 y UNE/EN 60704-3.

Serie Cristal. Nuevas campanas decorativas pared

Diseño inclinado



- Clase de eficiencia energética A*.
- Control táctil sobre cristal.
- Iluminación por LED. Máxima luminosidad y alta eficiencia.
- Interior blindado. Limpieza fácil y segura.
- 4 potencias de extracción.
- Posición intensiva con retracción automática.
- Potencia máxima de extracción^{**}: 680 m³/h.
- Potencia de extracción en nivel 3^{**}: 420 m³/h.
- Potencia sonora en nivel 3^{**}: 56 dB (A).
- Filtros de aspiración perimetral, lavables en lavavajillas.
- Filtro adicional en la parte inferior. Mejor eficacia de filtrado.
- Válvula antirretorno incluida.
- Posibilidad de instalación en recirculación sin el conducto decorativo.

Accesorios opcionales

Modelos: 3BC587GG, 3BC587GB y 3BC587GN

- LZ10AKR00: set regenerativo para instalar en recirculación.
- LZ10AKT00: set tradicional para instalar en recirculación.
- Ver accesorios de instalación en páginas 338-341.



3BC587GG

NUEVO

Cristal gris antracita
Ancho 80 cm

4242006279073

Precio de referencia: 695 €



3BC587GB

NUEVO

Cristal blanco
Ancho 80 cm

4242006264468

Precio de referencia: 695 €



3BC587GN

NUEVO

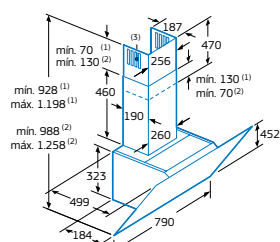
Cristal negro
Ancho 80 cm

4242006264451

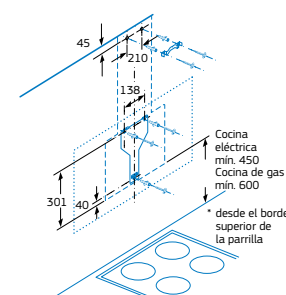
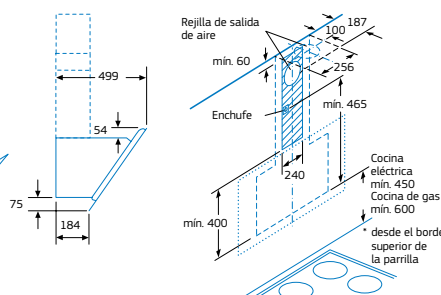
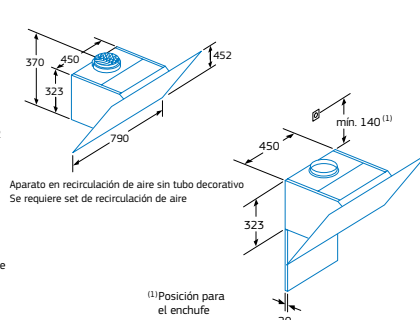
Precio de referencia: 695 €

Disponibilidad: abril 2018

Modelos: 3BC587GG, 3BC587GB y 3BC587GN



⁽¹⁾Salida de aire al exterior
⁽²⁾Recirculación de aire
⁽³⁾Salida de aire al exterior - Montar con las ranuras de la salida de aire hacia abajo



Medidas en mm

Diseño inclinado



- Clase de eficiencia energética A*.
- **Control táctil sobre cristal.**
- **Iluminación por LED. Máxima luminosidad y alta eficiencia.**
- **Interior blindado. Limpieza fácil y segura.**
- 4 potencias de extracción.
- Posición intensiva con retracción automática.
- Potencia máxima de extracción****: 660 m³/h.**
- Potencia de extracción en nivel 3****: 400 m³/h.**
- Potencia sonora en nivel 3****: 57 dB (A).**
- **Filtros de aspiración perimetral, lavables en lavavajillas.**
- Filtro adicional en la parte inferior. Mejor eficacia de filtrado.
- Válvula antirretorno incluida.
- Posibilidad de instalación en recirculación sin el conducto decorativo.

Accesorios opcionales

Modelos: **3BC567GG, 3BC567GB y 3BC567GN**

- LZ10AKR00: set regenerativo para instalar en recirculación.
- LZ10AKT00: set tradicional para instalar en recirculación.
- Ver accesorios de instalación en páginas 338-341.



3BC567GG

Cristal gris antracita
Ancho 60 cm
4242006279066

Precio de referencia: 630 €

NUEVO



3BC567GB

Cristal blanco
Ancho 60 cm
4242006264437

Precio de referencia: 630 €

NUEVO



3BC567GN

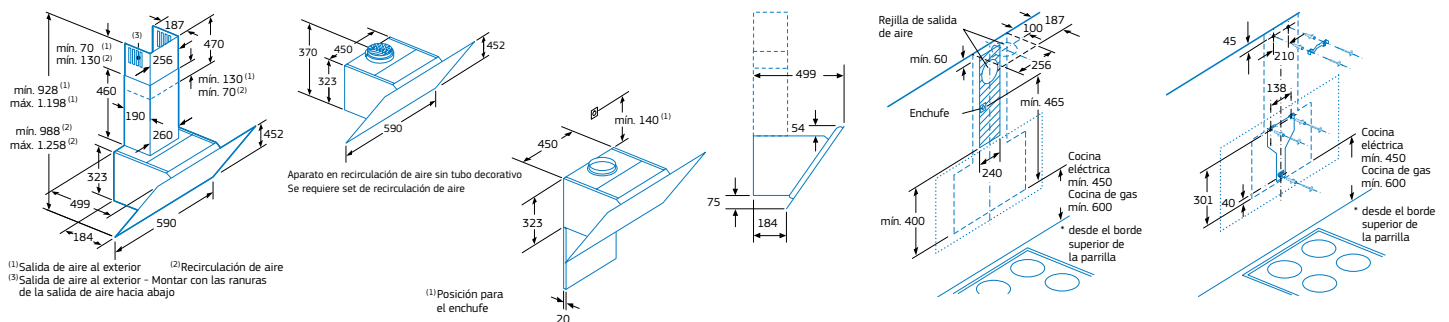
Cristal negro
Ancho 60 cm
4242006264420

Precio de referencia: 630 €

NUEVO

Disponibilidad: abril 2018

Modelos: 3BC567GG 3BC567GB y 3BC567GN



*Dentro del rango A++ a E.

**Todas las medidas de extracción y ruido han sido realizadas según normativa europea UNE/EN 61591 y UNE/EN 60704-3.



Campana decorativa 3BC587GX
Placa de inducción 3EB977LT
Horno Serie Acero 3HB433CX0

Nuevas campanas decorativas pared

Diseño inclinado



- Clase de eficiencia energética A*.
- **Control táctil sobre cristal.**
- **Iluminación por LED. Máxima luminosidad y alta eficiencia.**
- **Interior blindado. Limpieza fácil y segura.**
- 4 potencias de extracción.
- Posición intensiva con retracción automática.
- Potencia máxima de extracción****: 670 m³/h.**
- Potencia de extracción en nivel 3****: 400 m³/h.**
- Potencia sonora en nivel 3****: 58 dB (A).**
- **Filtros de aspiración perimetral, lavables en lavavajillas.**
- Filtro adicional en la parte inferior. Mejor eficacia de filtrado.
- Válvula antirretorno incluida.
- Posibilidad de instalación en recirculación sin el conducto decorativo.

Accesorios opcionales

Modelos: **3BC587GX** y **3BC567GX**

- LZ10AKR00: set regenerativo para instalar en recirculación.
- LZ10AKT00: set tradicional para instalar en recirculación.
- Ver accesorios de instalación en páginas 338-341.



3BC587GX

Acero y cristal negro
Ancho 80 cm

4242006279431

Precio de referencia: 645 €

NUEVO

3BC567GX

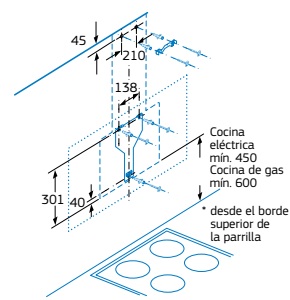
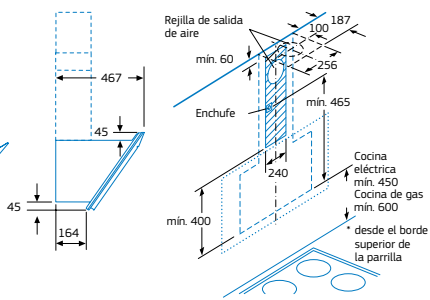
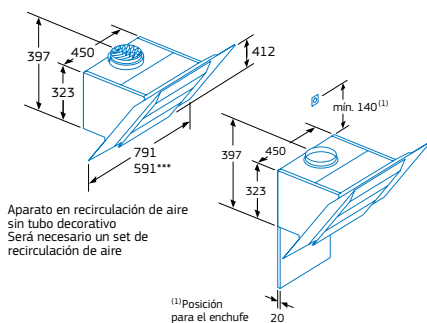
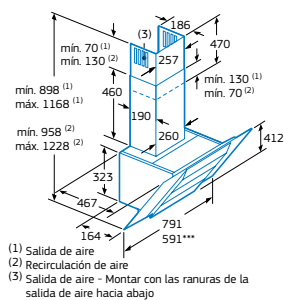
Acero y cristal negro
Ancho 60 cm

4242006279424

Precio de referencia: 575 €

NUEVO

Modelos: 3BC587GX y 3BC567GX**



Medidas en mm

*Dentro del rango A++ a A.

**Todas las medidas de extracción y ruido han sido realizadas según normativa europea UNE/EN 61591 y UNE/EN 60704-3.

Campana decorativa pared

Diseño rectangular



3BC897XMA

Acero inoxidable

Ancho 90 cm

4242006239008

Precio de referencia:

665 €



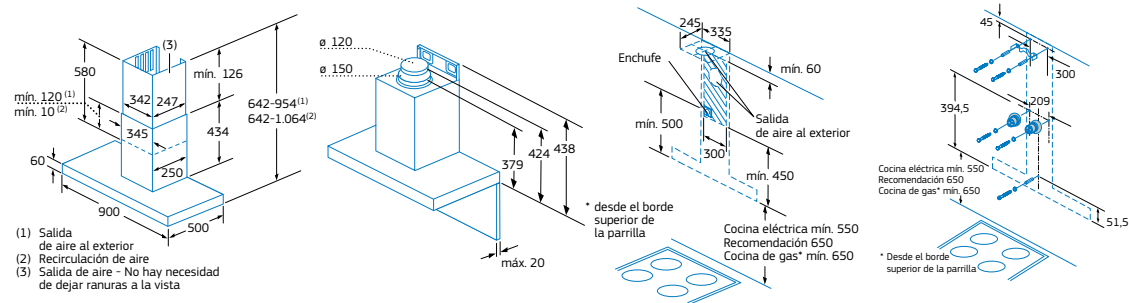
- Clase de eficiencia energética A+*.
- Motor de alta eficiencia.
- Sensor calidad del aire.
- Control electrónico con display.
- Funcionamiento a intervalos.
- Iluminación por LED. Máxima luminosidad y alta eficiencia.
- Interior blindado. Limpieza fácil y segura.
- 5 potencias de extracción.
- Posición intensiva con retracción automática.
- Potencia máxima de extracción**: 980 m³/h.
- Potencia de extracción en nivel 3**: 620 m³/h.
- Potencia sonora nivel 3**: 62 dB (A).
- Sistema de fácil instalación.
- ExtraSilencio. Sistema de insonorización especial.
- Filtros de acero inoxidable, lavables en lavavajillas.
- Indicador electrónico de saturación de filtros antigrasa y de carbón activo.
- Función eliminación total de humos.
- Encendido y apagado gradual de la iluminación.
- Iluminación regulable en intensidad.

Accesorios opcionales

Modelos: 3BC897XMA

- LZ57300: set de alta eficiencia para instalar en recirculación.
- LZ53450: set tradicional para instalar en recirculación.
- Ver accesorios de instalación y tubos telescópicos prolongadores en páginas 338-341.

Modelo: 3BC897XMA



Medidas en mm

Serie Cristal. Campanas decorativas pared

Diseño rectangular. Serie Cristal



- Clase de eficiencia energética A+*.
- Motor de alta eficiencia.
- Control electrónico con display.
- Iluminación por LED. Máxima luminosidad y alta eficiencia.
- Interior blindado. Limpieza fácil y segura.
- 5 potencias de extracción.
- Posición intensiva con retracción automática.
- Potencia máxima de extracción**: 860 m³/h.
- Potencia de extracción en nivel 3**: 460 m³/h.
- Potencia sonora en nivel 3**: 55 dB (A).
- Sistema de fácil instalación.
- ExtraSilencio. Sistema de insonorización especial.
- Filtros de acero inoxidable, lavables en lavavajillas.
- Indicador electrónico de saturación de filtros antigrasa y de carbón activo.
- Función eliminación total de humos.
- Encendido y apagado gradual de la iluminación.
- Iluminación regulable en intensidad.

Accesorios opcionales

Modelos: 3BC897GC, 3BC897BC y 3BC897NC

- LZ57300: set de alta eficiencia para instalar en recirculación.
- LZ53450: set tradicional para instalar en recirculación.
- Ver accesorios de instalación y tubos telescópicos prolongadores en páginas 338-341.



3BC897GC

Cristal gris
Ancho 90 cm
4242006238834

Precio de referencia: 620 €



3BC897BC

Cristal blanco
Ancho 90 cm
4242006238827

Precio de referencia: 620 €

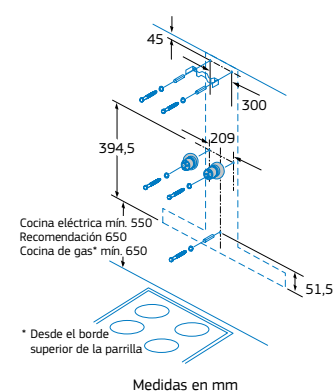
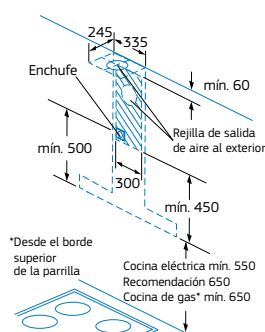
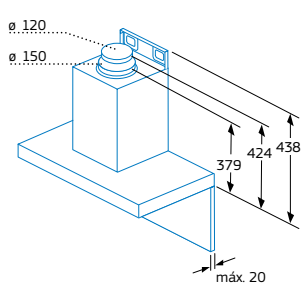
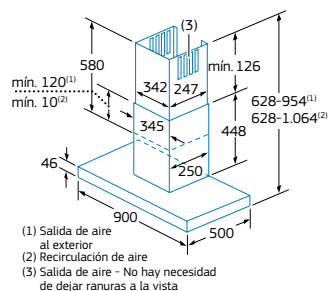


3BC897NC

Cristal negro
Ancho 90 cm
4242006238810

Precio de referencia: 620 €

Modelos: 3BC897GC, 3BC897BC y 3BC897NC



Medidas en mm

*Dentro del rango A++ a E.

**Todas las medidas de extracción y ruido han sido realizadas según normativa europea UNE/EN 61591 y UNE/EN 60704-3.



Campana decorativa Serie Cristal 3BC097GBC
Placa de inducción 3EB977LT
Cazo Balay 3CZ0015X

Serie Cristal. Nuevas campanas decorativas pared

Diseño rectangular



- Clase de eficiencia energética B*.
- **Control táctil sobre cristal.**
- **Iluminación por LED. Máxima luminosidad y alta eficiencia.**
- 4 potencias de extracción.
- Posición intensiva con retracción automática.
- Potencia máxima de extracción**: **710 m³/h.**
- Potencia de extracción en nivel 3**: 450 m³/h.
- Potencia sonora en nivel 3**: 65 dB (A).
- **Filtros de acero inoxidable. Fácil limpieza, lavables en lavavajillas.**
- Válvula antirretorno incluida.

Accesorios opcionales

Modelos: **3BC097GGC, 3BC097GBC y 3BC097GNC**

- LZ10FXI00: set de alta eficiencia integrado para instalar en recirculación.
- LZ57000: set de alta eficiencia para instalar en recirculación.
- LZ10DXU00: set tradicional para instalar en recirculación.
- Ver accesorios de instalación y tubos telescópicos prolongadores en páginas 338-341.



3BC097GGC

NUEVO

Cristal gris antracita
Ancho 90 cm

4242006277598

Precio de referencia: 500 €



3BC097GBC

NUEVO

Cristal blanco
Ancho 90 cm

4242006277581

Precio de referencia: 500 €



3BC097GNC

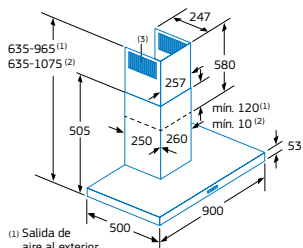
NUEVO

Cristal negro
Ancho 90 cm

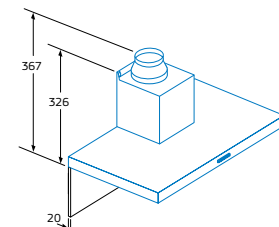
4242006277604

Precio de referencia: 500 €

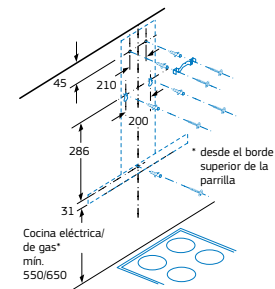
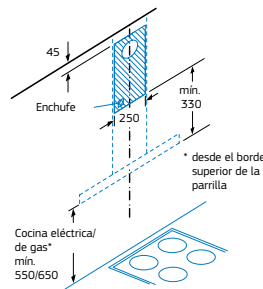
Modelos: **3BC097GGC, 3BC097GBC y 3BC097GNC**



- (1) Salida de aire al exterior
(2) Recirculación de aire
(3) Salida de aire → Montar con las ranuras de la salida de aire al exterior hacia abajo



Si se usa una pared trasera, se debe tener en cuenta el diseño del aparato.



Medidas en mm

*Dentro del rango A++ a E.

**Todas las medidas de extracción y ruido han sido realizadas según normativa europea UNE/EN 61591 y UNE/EN 60704-3.

Campanas decorativas pared

Diseño rectangular



- Clase de eficiencia energética A+*.
- Motor de alta eficiencia.
- Control electrónico con display.
- Iluminación por LED. Máxima luminosidad y alta eficiencia.
- Interior blindado. Limpieza fácil y segura.
- 5 potencias de extracción.
- Posición intensiva con retracción automática.
- Sistema de fácil instalación.
- Filtros de aluminio multicapa lavables en lavavajillas.
- Indicador electrónico de saturación de filtros antigrasa y de carbón activo.
- Función eliminación total de humos.
- Encendido y apagado gradual de la iluminación.
- Iluminación regulable en intensidad.
- Válvula antirretorno incluida.

Accesorios opcionales

Modelo: **3BC896XM**

- LZ57300: set de alta eficiencia para instalar en recirculación.
- LZ53450: set tradicional para instalar en recirculación.

Modelos: **3BC876XM** y **3BC866XM**

- LZ57000: set de alta eficiencia para instalar en recirculación.
- LZ53250: set tradicional para instalar en recirculación.
- Ver accesorios de instalación y tubos telescópicos prolongadores en páginas 338-341.



3BC896XM

Acero inoxidable
Ancho 90 cm

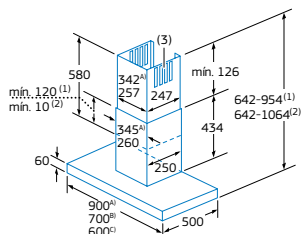
4242006238841

Precio de referencia: 585 €



- ExtraSilencio. Sistema de insonorización especial.
- Potencia máx. extrac.**: 860 m³/h.
- Potencia extrac. nivel 3***: 460 m³/h.
- Potencia sonora nivel 3***: 55 dB (A).

Modelos: 3BC896XM^(A), 3BC876XM^(B) y 3BC866XM^(C)



- (1) Salida de aire al exterior
- (2) Recirculación de aire
- (3) Salida de aire - No hay necesidad de dejar ranuras a la vista



3BC876XM

Acero inoxidable
Ancho 70 cm

4242006238858

Precio de referencia: 560 €

- Potencia máx. extrac.**: 790 m³/h.
- Potencia extrac. nivel 3***: 440 m³/h.
- Potencia sonora nivel 3***: 59 dB (A).



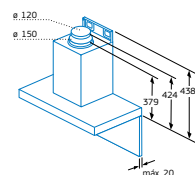
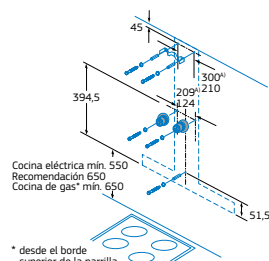
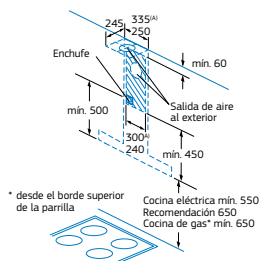
3BC866XM

Acero inoxidable
Ancho 60 cm

4242006238865

Precio de referencia: 540 €

- Potencia máx. extrac.**: 790 m³/h.
- Potencia extrac. nivel 3***: 440 m³/h.
- Potencia sonora nivel 3***: 59 dB (A).



Medidas en mm

Diseño rectangular



- Clase de eficiencia energética A+*.
- Motor de alta eficiencia.
- Control electrónico con display.
- Iluminación por LED. Máxima luminosidad y alta eficiencia.
- Interior blindado. Limpieza fácil y segura.
- 5 potencias de extracción.
- Posición intensiva con retracción automática.
- Sistema de fácil instalación.
- Filtros de aluminio multicapa lavables en lavavajillas.
- Indicador electrónico de saturación de filtros antigrasa y de carbón activo.
- Función eliminación total de humos.
- Encendido y apagado gradual de la iluminación.
- Iluminación regulable en intensidad.
- Válvula antirretorno incluida.

Accesorios opcionales

Modelo: **3BC895XM**

- LZ57300: set de alta eficiencia para instalar en recirculación.
- LZ53450: set tradicional para instalar en recirculación.

Modelo: **3BC875XM**

- LZ57000: set de alta eficiencia para instalar en recirculación.
- LZ53250: set tradicional para instalar en recirculación.
- Ver accesorios de instalación y tubos telescópicos prolongadores en páginas 338-341.



3BC895XM

Acero inoxidable
Ancho 90 cm
4242006238919

Precio de referencia: 515 €



- ExtraSilencio. Sistema de insonorización especial.
- Potencia máx. extrac.**: 730 m³/h.
- Potencia extrac. nivel 3**: 460 m³/h.
- Potencia sonora nivel 3**: 55 dB (A).

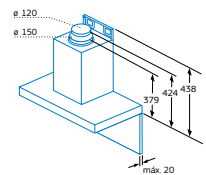
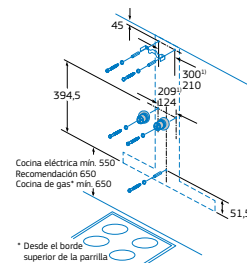
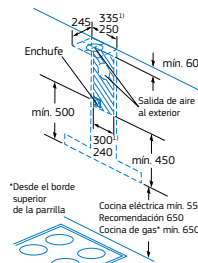
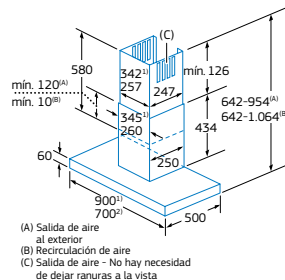
3BC875XM

Acero inoxidable
Ancho 70 cm
4242006238926

Precio de referencia: 495 €

- Potencia máx. extrac.**: 680 m³/h.
- Potencia extrac. nivel 3**: 430 m³/h.
- Potencia sonora nivel 3**: 58 dB (A).

Modelos: 3BC895XM⁽¹⁾ y 3BC875XM⁽²⁾



*Dentro del rango A++ a E.

**Todas las medidas de extracción y ruido han sido realizadas según normativa europea UNE/EN 61591 y UNE/EN 60704-3.

Campanas decorativas pared

Diseño rectangular



- Clase de eficiencia energética B*.
- **Motor de alta eficiencia.**
- **Control iluminado.**
- Iluminación halógena de alta eficiencia.
- **Interior blindado. Limpieza fácil y segura.**
- 4 potencias de extracción.
- Posición intensiva con retracción automática.
- Sistema de fácil instalación.
- Filtros de aluminio multicapa lavables en lavavajillas.
- Válvula antirretorno incluida.

Accesorios opcionales

Modelo: **3BC894XM**

- LZ57300: set de alta eficiencia para instalar en recirculación.
- LZ53450: set tradicional para instalar en recirculación.

Modelos: **3BC874XM y 3BC864XM**

- LZ57000: set de alta eficiencia para instalar en recirculación.
- LZ53250: set tradicional para instalar en recirculación.
- Ver accesorios de instalación y tubos telescópicos prolongadores en páginas 338-341.



3BC894XM

Acero inoxidable
Ancho 90 cm

4242006238971

Precio de referencia: 425 €



- ExtraSilencio. Sistema de insonorización especial.
- Potencia máx. extrac.**: 730 m³/h.
- Potencia extrac. nivel 3***: 460 m³/h.
- Potencia sonora nivel 3***: 55 dB (A).



3BC874XM

Acero inoxidable
Ancho 70 cm

4242006238988

Precio de referencia: 400 €

- Potencia máx. extrac.**: 680 m³/h.
- Potencia extrac. nivel 3***: 430 m³/h.
- Potencia sonora nivel 3***: 58 dB (A).



3BC864XM

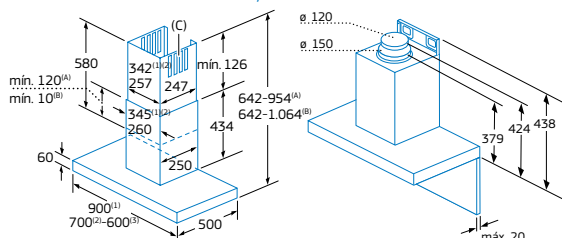
Acero inoxidable
Ancho 60 cm

4242006238995

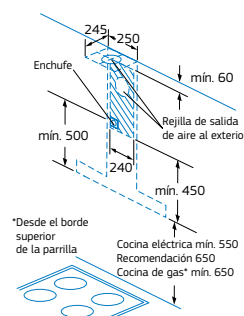
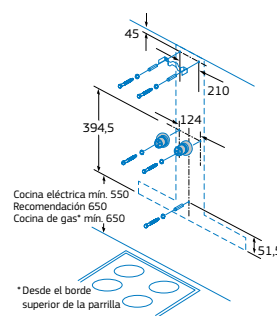
Precio de referencia: 380 €

- Potencia máx. extrac.**: 680 m³/h.
- Potencia extrac. nivel 3***: 430 m³/h.
- Potencia sonora nivel 3***: 58 dB (A).

Modelos: 3BC894XM⁽¹⁾ 3BC874XM⁽²⁾ y 3BC864XM⁽³⁾



(A) Salida de aire al exterior
(B) Recirculación de aire
(C) Salida de aire - No hay necesidad de dejar ranuras a la vista



Medidas en mm

Nuevas campanas decorativas pared

Diseño rectangular



- Clase de eficiencia energética A*.
- Nuevo control electrónico iluminado.
- Iluminación por LED. Máxima luminosidad y alta eficiencia.
- 4 potencias de extracción.
- Posición intensiva con retracción automática.
- Filtros de aluminio multicapa lavables en lavavajillas.
- Válvula antirretorno incluida.

Accesorios opcionales

Modelos: **3BC097EX**, **3BC077EX** y **3BC067EX**

- LZ10FXI00: set de alta eficiencia integrado para instalar en recirculación.
- LZ57000: set de alta eficiencia para instalar en recirculación.
- LZ10DXU00: set tradicional para instalar en recirculación.
- Ver accesorios de instalación y tubos telescópicos prolongadores en páginas 338-341.



3BC097EX

Acero inoxidable
Ancho 90 cm

4242006277574

Precio de referencia: 380 €

NUEVO

- Potencia máx. extrac.**: 720 m³/h.
- Potencia extrac. nivel 3**:

3BC077EX

Acero inoxidable
Ancho 75 cm

4242006277543

Precio de referencia: 355 €

NUEVO

- Potencia máx. extrac.**: 720 m³/h.
- Potencia extrac. nivel 3**:

3BC067EX

Acero inoxidable
Ancho 60 cm

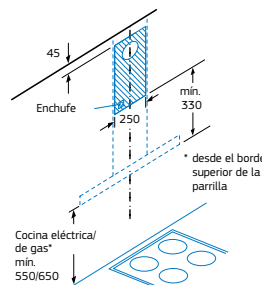
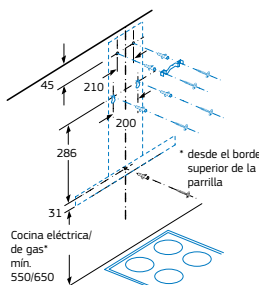
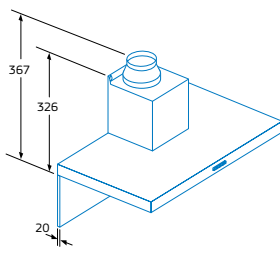
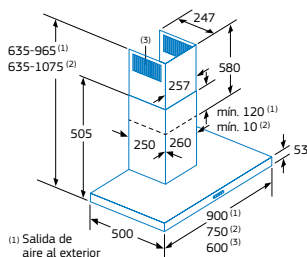
4242006277529

Precio de referencia: 330 €

NUEVO

- Potencia máx. extrac.**: 730 m³/h.
- Potencia extrac. nivel 3**:

Modelos: **3BC097EX**⁽¹⁾ **3BC077EX**⁽²⁾ y **3BC067EX**⁽³⁾



Medidas en mm

*Dentro del rango A++ a E.

**Todas las medidas de extracción y ruido han sido realizadas según normativa europea UNE/EN 61591 y UNE/EN 60704-3.

Nuevas campanas decorativas pared

Diseño rectangular



- Control mecánico.
- Iluminación por LED. Máxima luminosidad y alta eficiencia.
- 3 potencias de extracción.
- Filtros de aluminio multicapa lavables en lavavajillas.
- Válvula antirretorno incluida.

Accesorios opcionales

Modelos: 3BC096MX, 3BC094MX, 3BC076MX, 3BC066MX y 3BC064MX

- LZ10FXI00: set de alta eficiencia integrado para instalar en recirculación.
- LZ57000: set de alta eficiencia para instalar en recirculación.
- LZ10DXU00: set tradicional para instalar en recirculación.
- Ver accesorios de instalación y tubos telescópicos prolongadores en páginas 338-341.



3BC096MX

NUEVO

Acero inoxidable
Ancho 90 cm
4242006277567

Precio de referencia: 300 €

- Clase de eficiencia energética A*.
- Potencia máx. extrac.**: 590 m³/h.
- Potencia extrac. nivel 3**: 590 m³/h.
- Potencia sonora nivel 3**: 70 dB (A).

energía
A



3BC094MX

NUEVO

Acero inoxidable
Ancho 90 cm
4242006277550

Precio de referencia: 265 €

- Clase de eficiencia energética D*.
- Potencia máx. extrac.**: 330 m³/h.
- Potencia extrac. nivel 3**: 330 m³/h.
- Potencia sonora nivel 3**: 64 dB (A).

energía
D



3BC076MX

NUEVO

Acero inoxidable
Ancho 75 cm
4242006277536

Precio de referencia: 275 €

- Clase de eficiencia energética A*.
- Potencia máx. extrac.**: 590 m³/h.
- Potencia extrac. nivel 3**: 590 m³/h.
- Potencia sonora nivel 3**: 70 dB (A).

energía
A



3BC064MX

NUEVO

Acero inoxidable
Ancho 60 cm
4242006277505

Precio de referencia: 230 €

- Clase de eficiencia energética D*.
- Potencia máx. extrac.**: 340 m³/h.
- Potencia extrac. nivel 3**: 340 m³/h.
- Potencia sonora nivel 3**: 63 dB (A).

energía
D

3BC066MX

NUEVO

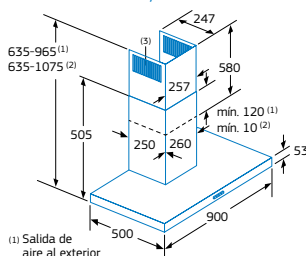
Acero inoxidable
Ancho 60 cm
4242006277512

Precio de referencia: 265 €

- Clase de eficiencia energética A*.
- Potencia máx. extrac.**: 590 m³/h.
- Potencia extrac. nivel 3**: 590 m³/h.
- Potencia sonora nivel 3**: 69 dB (A).

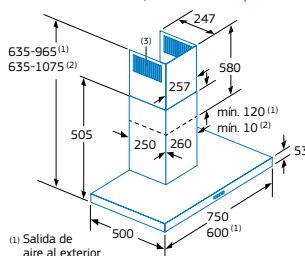
energía
A

Modelos: 3BC096MX y 3BC094MX



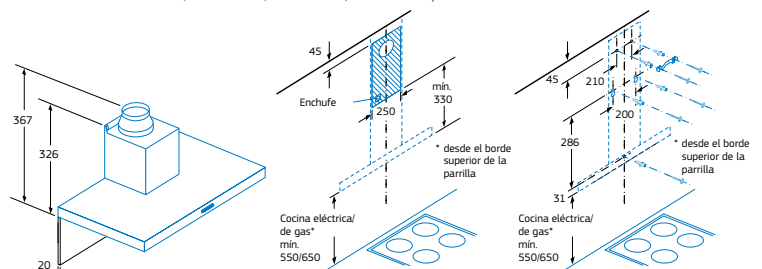
- (1) Salida de aire al exterior
(2) Recirculación de aire
(3) Salida de aire - Montar con las ranuras de la salida de aire al exterior hacia abajo

Modelos: 3BC076MX, 3BC066MX⁽¹⁾ y 3BC064MX⁽¹⁾



- (1) Salida de aire al exterior
(2) Recirculación de aire
(3) Salida de aire - Montar con las ranuras de la salida de aire al exterior hacia abajo

Modelos: 3BC096MX, 3BC094MX, 3BC076MX, 3BC066MX y 3BC064MX



Medidas en mm

Diseño piramidal



- Clase de eficiencia energética A*.
- Control electrónico iluminado.
- **Iluminación por LED. Máxima luminosidad y alta eficiencia.**
- 4 potencias de extracción.
- Posición intensiva con retracción automática.
- Filtros de aluminio multicapa lavables en lavavajillas.
- Válvula antirretorno incluida.

Accesorios opcionales

Modelos: **3BC697EX, 3BC677EX y 3BC667EX**

- LZ10FXI00: set de alta eficiencia integrado para instalar en recirculación.
- LZ57000: set de alta eficiencia para instalar en recirculación.
- LZ10DXU00: set tradicional para instalar en recirculación.
- Ver accesorios de instalación y tubos telescópicos prolongadores en pág. 338-341.



3BC697EX

Acero inoxidable
Ancho 90 cm

4242006273880

Precio de referencia: 390 €

NUEVO

- Potencia máx. extrac.**: 750 m³/h.
- Potencia extrac. nivel 3**⁽¹⁾: 460 m³/h.
- Potencia sonora nivel 3**⁽¹⁾: 64 dB (A).



3BC677EX

Acero inoxidable
Ancho 75 cm

4242006281212

Precio de referencia: 365 €

NUEVO

- Potencia máx. extrac.**: 750 m³/h.
- Potencia extrac. nivel 3**⁽¹⁾: 460 m³/h.
- Potencia sonora nivel 3**⁽¹⁾: 64 dB (A).



3BC667EX

Acero inoxidable
Ancho 60 cm

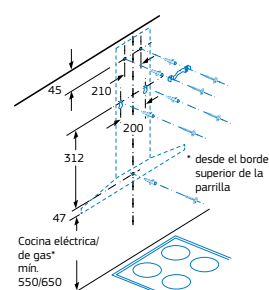
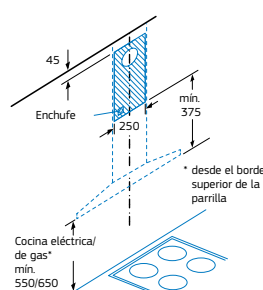
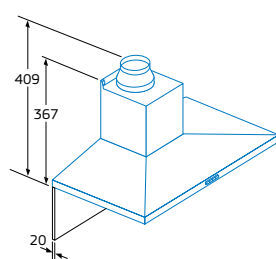
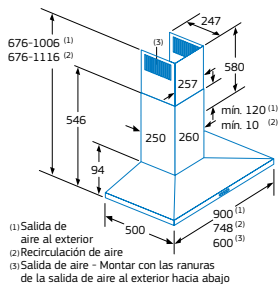
4242006272838

Precio de referencia: 345 €

NUEVO

- Potencia máx. extrac.**: 730 m³/h.
- Potencia extrac. nivel 3**⁽¹⁾: 440 m³/h.
- Potencia sonora nivel 3**⁽¹⁾: 65 dB (A).

Modelos: **3BC697EX⁽¹⁾, 3BC677EX⁽²⁾ y 3BC667EX⁽³⁾**



Medidas en mm

*Dentro del rango A++ a E.

**Todas las medidas de extracción y ruido han sido realizadas según normativa europea UNE/EN 61591 y UNE/EN 60704-3.

Nuevas campanas decorativas pared

Diseño piramidal



- Control mecánico.
- Iluminación por LED. Máxima luminosidad y alta eficiencia.
- 3 potencias de extracción.
- Filtros de aluminio multicapa lavables en lavavajillas.
- Válvula antirretorno incluida.

Accesorios opcionales

Modelos: 3BC696MX, 3BC676MX, 3BC666MX, 3BC696MB, 3BC666MB, 3BC696MN, 3BC666MN, 3BC694MX, 3BC674MX y 3BC664MX

- LZ52750: set tradicional para instalar en recirculación.
- Ver accesorios de instalación y tubos telescópicos prolongadores en páginas 338-341.



3BC696MX

Acero inoxidable
Ancho 90 cm
4242006272425

Precio de referencia: 240 €

NUEVO

energía

A

- Clase de eficiencia energética A*.

3BC676MX

Acero inoxidable
Ancho 75 cm
4242006272289

Precio de referencia: 225 €

NUEVO

energía

A

- Clase de eficiencia energética A*.
- Potencia máx. extrac.*: 600 m³/h.
- Potencia extrac. nivel 3*: 600 m³/h.
- Potencia sonora nivel 3*: 69 dB (A).

3BC666MX

Acero inoxidable
Ancho 60 cm
4242006272265

Precio de referencia: 195 €

NUEVO

energía

A

- Clase de eficiencia energética A*.
- Potencia máx. extrac.*: 570 m³/h.
- Potencia extrac. nivel 3*: 570 m³/h.
- Potencia sonora nivel 3*: 69 dB (A).



3BC696MB

Blanco
Ancho 90 cm
4242006272401

Precio de referencia: 240 €

NUEVO

energía

A

- Clase de eficiencia energética A*.
- Potencia máx. extrac.*: 600 m³/h.
- Potencia extrac. nivel 3*: 600 m³/h.
- Potencia sonora nivel 3*: 69 dB (A).

3BC666MB

Blanco
Ancho 60 cm
4242006272241

Precio de referencia: 195 €

NUEVO

energía

A

- Clase de eficiencia energética A*.
- Potencia máx. extrac.*: 570 m³/h.
- Potencia extrac. nivel 3*: 570 m³/h.
- Potencia sonora nivel 3*: 69 dB (A).



3BC696MN

Negro
Ancho 90 cm
4242006272418

Precio de referencia: 240 €

NUEVO

energía

A

- Clase de eficiencia energética A*.
- Potencia máx. extrac.*: 600 m³/h.
- Potencia extrac. nivel 3*: 600 m³/h.
- Potencia sonora nivel 3*: 69 dB (A).

3BC666MN

Negro
Ancho 60 cm
4242006272258

Precio de referencia: 195 €

NUEVO

energía

A

- Clase de eficiencia energética A*.
- Potencia máx. extrac.*: 570 m³/h.
- Potencia extrac. nivel 3*: 570 m³/h.
- Potencia sonora nivel 3*: 69 dB (A).



3BC694MX

Acero inoxidable
Ancho 90 cm
4242006272296

Precio de referencia: 215 €

NUEVO

energía

C

- Clase de eficiencia energética C*.

3BC674MX

Acero inoxidable
Ancho 75 cm
4242006272272

Precio de referencia: 195 €

NUEVO

energía

C

- Clase de eficiencia energética C*.
- Potencia máx. extrac.*: 360 m³/h.
- Potencia extrac. nivel 3*: 360 m³/h.
- Potencia sonora nivel 3*: 65 dB (A).

3BC664MX

Acero inoxidable
Ancho 60 cm
4242006272234

Precio de referencia: 180 €

NUEVO

energía

C

- Clase de eficiencia energética C*.
- Potencia máx. extrac.*: 360 m³/h.
- Potencia extrac. nivel 3*: 360 m³/h.
- Potencia sonora nivel 3*: 66 dB (A).

Serie Cristal. Campanas telescópicas



3BT890G

Cristal gris
Ancho 60 cm

4242006256364

Precio de referencia: 605 €

3BT890B

Cristal blanco
Ancho 60 cm

4242006256371

Precio de referencia: 605 €



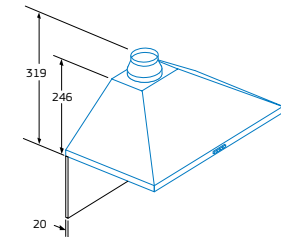
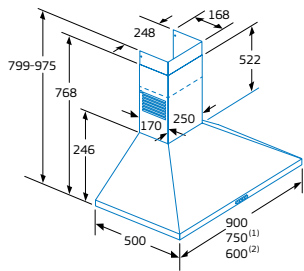
- Clase de eficiencia energética A*.
- **Motor de alta eficiencia.**
- **Control deslizante.**
- Sistema de fácil instalación.
- **Iluminación por LED. Máxima luminosidad y alta eficiencia.**
- 5 potencias de extracción.
- Posición intensiva con retracción automática.
- Potencia máxima de extracción*: **710 m³/h.**
- Potencia de extracción en nivel 3**: 390 m³/h.
- Potencia sonora en nivel 3**: 55 dB (A).
- **Filtros de acero inoxidable. Fácil limpieza, lavables en lavavajillas.**
- Encendido y apagado gradual de la iluminación.
- Iluminación regulable en intensidad.
- Función eliminación total de humos.
- Válvula antirretorno incluida.

Accesorios opcionales

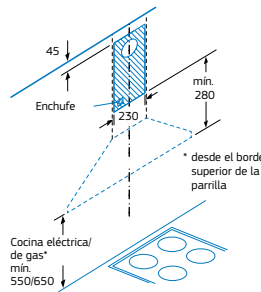
Modelos: 3BT890G y 3BT890B

- LZ46830: set de alta eficiencia para instalar en recirculación.
- LZ45650: set tradicional para instalar en recirculación.
- Ver accesorios de instalación en páginas 338-341.

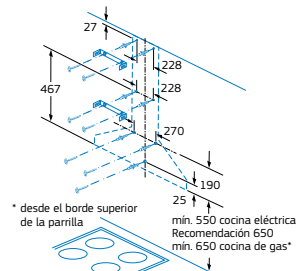
Modelos: 3BC794M, 3BC794MB, 3BC794MN, 3BC792M, 3BC774M⁽¹⁾, 3BC772M⁽¹⁾, 3BC764M⁽²⁾, 3BC764MB⁽²⁾, 3BC764MN⁽²⁾ y 3BC762M⁽²⁾



Si se usa una pared trasera, se debe tener en cuenta el diseño del aparato.



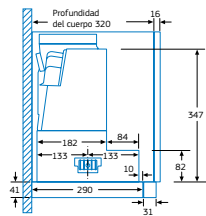
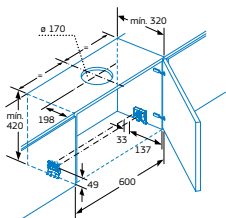
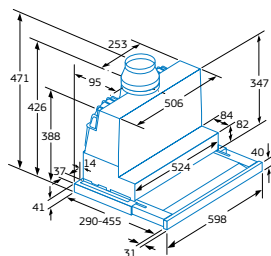
Cocina eléctrica/ de gas*
min. 550/650



* desde el borde superior de la parrilla
min. 550 cocina eléctrica
Recomendación 650
min. 650 cocina de gas*

Medidas en mm

Modelos: 3BT890G y 3BT890B



Medidas en mm

*Dentro del rango A++ a E.

**Todas las medidas de extracción y ruido han sido realizadas según normativa europea UNE/EN 61591 y UNE/EN 60704-3.

Campanas telescópicas



- Clase de eficiencia energética A*.
- **Motor de alta eficiencia.**
- **Control electrónico iluminado.**
- Sistema de fácil instalación.
- **Iluminación por LED. Máxima luminosidad y alta eficiencia.**
- 4 potencias de extracción.
- Posición intensiva con retracción automática.
- Potencia máxima de extracción**: **740 m³/h.**
- Potencia de extracción en nivel 3**: 400 m³/h.
- Potencia sonora en nivel 3**: 55 dB (A).
- Filtros de aluminio multicapa lavables en lavavajillas.
- Función eliminación total de humos.
- Válvula antirretorno incluida.

Accesorios opcionales

Modelo: **3BT860X**

- LZ46830: set de alta eficiencia para instalar en recirculación.
- LZ45650: set tradicional para instalar en recirculación.
- Ver accesorios de instalación en páginas 338-341.

3BT860X

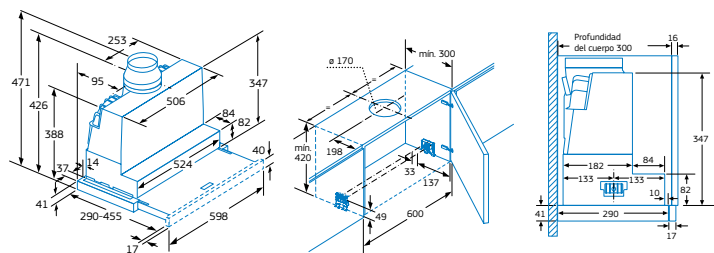
Acero inoxidable

Ancho 60 cm

4242006256395

Precio de referencia: 380 €

Modelo: 3BT860X



Medidas en mm

Nuevos frontales opcionales

3AB46560

Frontal negro

Ancho 60 cm

4242006275563

Para modelo: **3BT860X**

Precio de referencia: 65 €

NUEVO

3AB46520

Frontal blanco

Ancho 60 cm

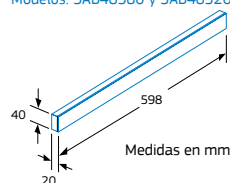
4242006275556

Para modelo: **3BT860X**

Precio de referencia: 65 €

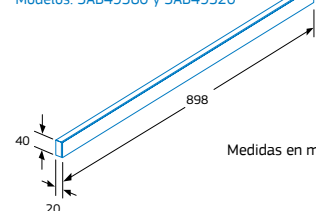
NUEVO

Modelos: 3AB46560 y 3AB46520



Medidas en mm

Modelos: 3AB49560 y 3AB49520



Medidas en mm



- Clase de eficiencia energética C*.
- Control mecánico.
- Iluminación halógena de alta eficiencia.
- 3 potencias de extracción.
- Potencia máxima de extracción*: 400 m³/h.
- Potencia de extracción en nivel 3**: 400 m³/h.
- Potencia sonora en nivel 3**: 68 dB (A).
- Filtros de aluminio multicapa lavables en lavavajillas.
- Válvula antirretorno incluida.

Accesorios opcionales

Modelos: 3BT849X y 3BT840X

- LZ45450: set tradicional para instalar en recirculación.
- Ver accesorios de instalación en páginas 338-341.

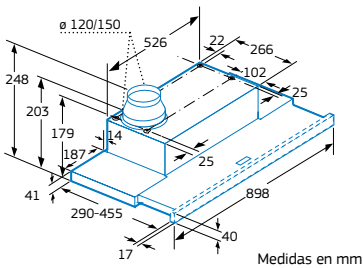


3BT849X

Acero inoxidable
Ancho 90 cm
4242006262433

Precio de referencia: 275 €

Modelo: 3BT849X

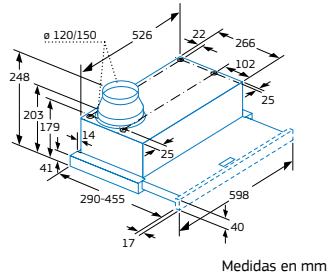


3BT840X

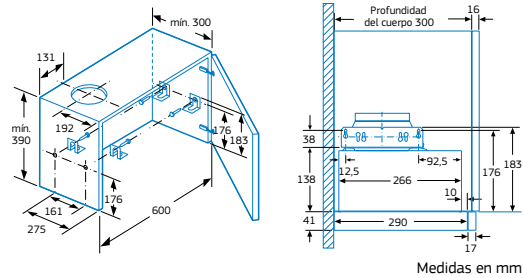
Acero inoxidable
Ancho 60 cm
4242006256388

Precio de referencia: 205 €

Modelo: 3BT840X



Modelos: 3BT849X y 3BT840X



Nuevos frontales opcionales

3AB49560

Frontal negro
Ancho 90 cm
4242006275587

Para modelo: 3BT849X

Precio de referencia: 70 €

NUEVO

3AB49520

Frontal blanco
Ancho 90 cm
4242006275570

Para modelo: 3BT849X

Precio de referencia: 70 €

NUEVO

3AB46560

Frontal negro
Ancho 60 cm
4242006275563

Para modelo: 3BT840X

Precio de referencia: 65 €

NUEVO

3AB46520

Frontal blanco
Ancho 60 cm
4242006275556

Para modelo: 3BT840X

Precio de referencia: 65 €

NUEVO

*Dentro del rango A++ a E.

**Todas las medidas de extracción y ruido han sido realizadas según normativa europea UNE/EN 61591 y UNE/EN 60704-3.

Campanas telescópicas



- Clase de eficiencia energética D*.
- Control mecánico.
- Iluminación por LED. Máxima luminosidad y alta eficiencia.
- 3 potencias de extracción.
- Potencia máxima de extracción**: 360 m³/h.
- Potencia de extracción en nivel 3**: 360 m³/h.
- Potencia sonora en nivel 3**: 68 dB (A).
- Filtros de aluminio multicapa lavables en lavavajillas.
- Válvula antirretorno incluida.
- Permite funcionamiento en recirculación.

Accesorios opcionales

Modelos: 3BT263MX, 3BT263MB y 3BT263MN

- LZ26000: set tradicional para instalar en recirculación.
- Ver accesorios de instalación en páginas 338-341.



3BT263MX

Acero inoxidable
Ancho 60 cm
4242006269005

Precio de referencia: 150 €



3BT263MB

Blanco
Ancho 60 cm
4242006268985

Precio de referencia: 135 €

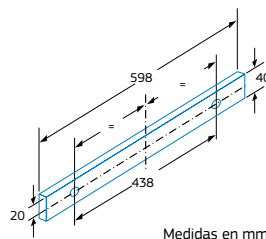
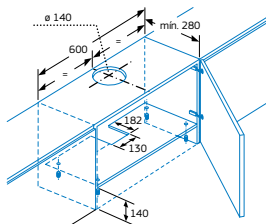
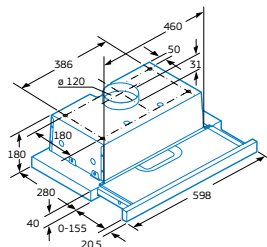


3BT263MN

Negro
Ancho 60 cm
4242006268992

Precio de referencia: 135 €

Modelos: 3BT263MX, 3BT263MB y 3BT263MN



Medidas en mm



- Clase de eficiencia energética D*.
- Control mecánico.
- **Iluminación por LED. Máxima luminosidad y alta eficiencia.**
- 3 potencias de extracción.
- Potencia máxima de extracción**: 300 m³/h.
- Potencia de extracción en nivel 3**: 300 m³/h.
- Potencia sonora en nivel 3**: 62 dB (A).
- Filtros de aluminio multicapa lavables en lavavajillas.
- Válvula antirretorno incluida.
- Permite funcionamiento en recirculación.

Accesorios opcionales

Modelos: **3BT262MX** y **3BT262MB**

- LZ26000: set tradicional para instalar en recirculación.
- Ver accesorios de instalación en páginas 338-341.



3BT262MX

Acero inoxidable
Ancho 60 cm
4242006268978

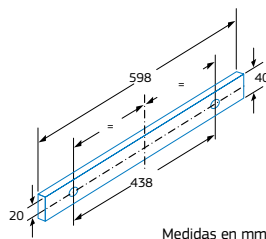
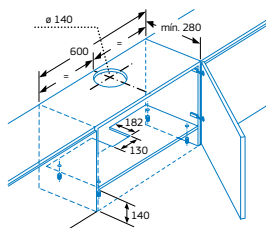
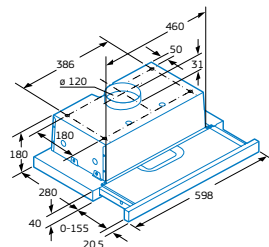
Precio de referencia: 110 €

3BT262MB

Blanco
Ancho 60 cm
4242006268961

Precio de referencia: 100 €

Modelos: 3BT262MX y 3BT262MB



Medidas en mm

*Dentro del rango A++ a E.

**Todas las medidas de extracción y ruido han sido realizadas según normativa europea UNE/EN 61591 y UNE/EN 60704-3.

Módulos de integración



- Clase de eficiencia energética C*.
- **Control electrónico iluminado.**
- 4 potencias de extracción.
- Posición intensiva con retracción automática.
- **Filtros de acero inoxidable, lavables en lavavajillas.**
- Válvula antirretorno incluida.

Accesorios opcionales

Modelos: **3BF859XP, 3BF847XP y 3BF845XP**

- LZ46830: set de alta eficiencia para instalar en recirculación.
- LZ55750: set tradicional para instalar en recirculación.
- Ver accesorios de instalación en páginas 338-341.



3BF859XP

Acero inoxidable
Ancho 86 cm
4242006248468

Precio de referencia: 465 €

- Iluminación por LED. Máxima luminosidad y alta eficiencia.
- Potencia máx. extrac.**: 790 m³/h.
- Potencia extrac. nivel 3***: 650 m³/h.
- Potencia sonora nivel 3***: 66 dB (A).



3BF847XP

Acero inoxidable
Ancho 70 cm
4242006248444

Precio de referencia: 410 €

- Iluminación halógena de alta eficiencia.
- Potencia máx. extrac.**: 730 m³/h.
- Potencia extrac. nivel 3***: 640 m³/h.
- Potencia sonora nivel 3***: 65 dB (A).



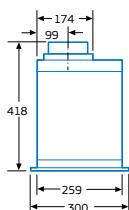
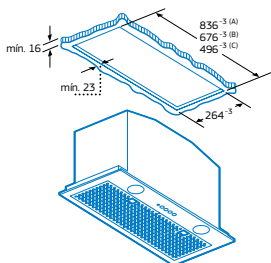
3BF845XP

Acero inoxidable
Ancho 52 cm
4242006248420

Precio de referencia: 350 €

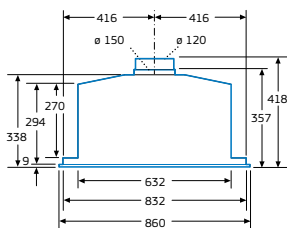
- Iluminación halógena de alta eficiencia.
- Potencia máx. extrac.**: 690 m³/h.
- Potencia extrac. nivel 3***: 630 m³/h.
- Potencia sonora nivel 3***: 65 dB (A).

Modelos: 3BF859XP(A), 3BF847XP(B) y 3BF845XP(C)



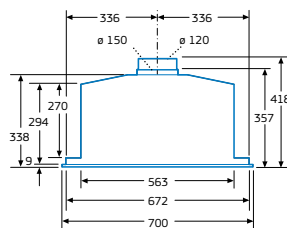
Medidas en mm

Modelo: 3BF859XP



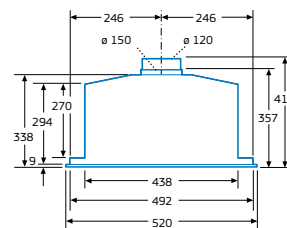
Medidas en mm

Modelo: 3BF847XP



Medidas en mm

Modelo: 3BF845XP



Medidas en mm



- Control mecánico.
- Filtros de aluminio multicapa lavables en lavavajillas.
- Válvula antirretorno incluida.

Accesorios opcionales

Modelos: 3BF747XP, 3BF745XP y 3BF743XP

- Filtros de carbón activo: a través del Servicio Técnico Oficial.
- Ver accesorios de instalación en páginas 338-341.



3BF747XP

Gris metalizado
Ancho 73 cm
4242006116255

Precio de referencia: 270 €

energía

D

- Clase de eficiencia energética D*.
- Iluminación halógena de alta eficiencia.
- 4 potencias de extracción.
- Potencia máx. extrac.**: 640 m³/h.
- Potencia extrac. nivel 3**: 390 m³/h.
- Potencia sonora nivel 3**: 59 dB (A).

3BF745XP

Gris metalizado
Ancho 53 cm
4242006116248

Precio de referencia: 230 €

energía

E

- Clase de eficiencia energética E*.
- Iluminación halógena de alta eficiencia.
- 4 potencias de extracción.
- Potencia máx. extrac.**: 490 m³/h.
- Potencia extrac. nivel 3**: 380 m³/h.
- Potencia sonora nivel 3**: 61 dB (A).

3BF743XP

Gris metalizado
Ancho 53 cm
4242006116231

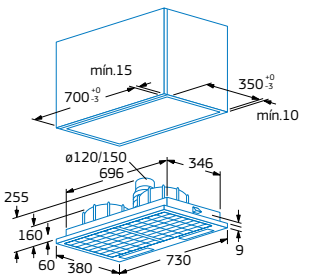
Precio de referencia: 150 €

energía

E

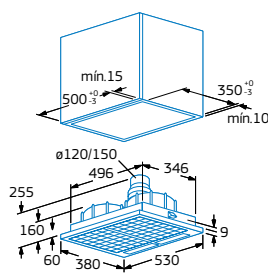
- Clase de eficiencia energética E*.
- Bombillas halógenas.
- 3 potencias de extracción.
- Potencia máx. extrac.**: 250 m³/h.
- Potencia extrac. nivel 2**: 170 m³/h.
- Potencia sonora nivel 2**: 55 dB (A).

Modelo: 3BF747XP



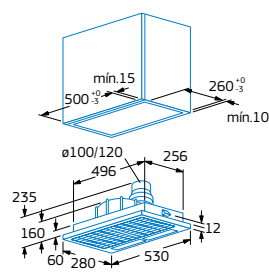
Medidas en mm

Modelo: 3BF745XP



Medidas en mm

Modelo: 3BF743XP



Medidas en mm

*Dentro del rango A++ a E.

**Todas las medidas de extracción y ruido han sido realizadas según normativa europea UNE/EN 61591 y UNE/EN 60704-3.

Campanas convencionales



- Clase de eficiencia energética D*.
- Control mecánico.
- Iluminación por LED. Máxima luminosidad y alta eficiencia.
- 3 potencias de extracción.
- Potencia máxima de extracción**: 350 m³/h.
- Potencia de extracción en nivel 3**: 350 m³/h.
- Potencia sonora en nivel 3**: 72 dB (A).
- Filtros de aluminio multicapa lavables en lavavajillas.
- Válvula antirretorno incluida.
- Permite funcionamiento en recirculación.

Accesorios opcionales

Modelos: 3BH293MX, 3BH263MX, 3BH263MB y 3BH263MN.

- LZ27002: set tradicional para instalar en recirculación.
- Ver accesorios de instalación en páginas 338-341.



3BH293MX

Acero inoxidable

Ancho 90 cm

4242006267803

Precio de referencia: 190 €



3BH263MX

Acero inoxidable

Ancho 60 cm

4242006267391

Precio de referencia: 160 €



3BH263MB

Blanco

Ancho 60 cm

4242006267384

Precio de referencia: 145 €



3BH263MN

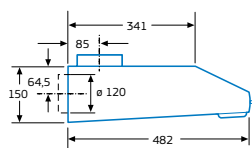
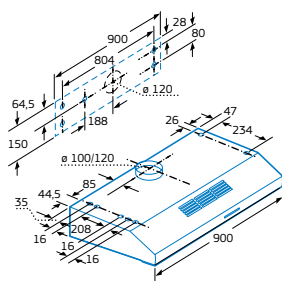
Negro

Ancho 60 cm

4242006267377

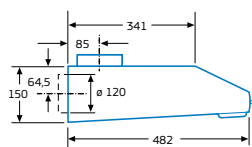
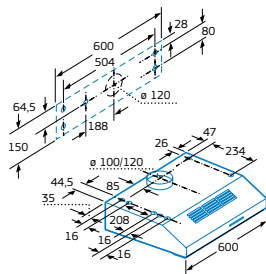
Precio de referencia: 145 €

Modelo: 3BH293MX



Medidas en mm

Modelos: 3BH263MX, 3BH263MB y 3BH263MN



Medidas en mm




- Clase de eficiencia energética D*.
- Control mecánico.
- **Iluminación por LED. Máxima luminosidad y alta eficiencia.**
- 3 potencias de extracción
- Potencia máxima de extracción**: 230 m³/h.
- Potencia de extracción en nivel 3**: 230 m³/h.
- Potencia sonora en nivel 3**: 71 dB (A).
- Válvula antirretorno incluida.
- Permite funcionamiento en recirculación.

Accesorios opcionales

Modelos: 3BH262MX, 3BH262MB y 3BH262MN

- LZ27001: set tradicional para instalar en recirculación.
- Ver accesorios de instalación en páginas 338-341.



3BH262MX

Acero inoxidable

Ancho 60 cm

4242006267360

Precio de referencia: 130 €

- Filtros de aluminio multicapa lavables en lavavajillas.



3BH262MB

Blanco

Ancho 60 cm

4242006267353

Precio de referencia: 90 €

- Accesorios opcionales:
- Filtros de aluminio con papel.



3BH262MN

Negro

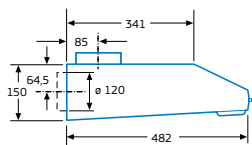
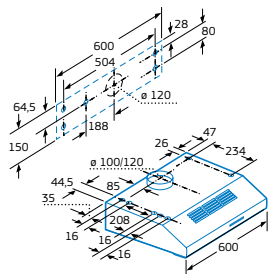
Ancho 60 cm

4242006267346

Precio de referencia: 90 €

- Accesorios opcionales:
- Filtros de aluminio con papel.

Modelos: 3BH262MX, 3BH262MB y 3BH262MN



Medidas en mm

*Dentro del rango A++ a E.


**Todas las medidas de extracción y ruido han sido realizadas según normativa europea UNE/EN 61591 y UNE/EN 60704-3.

Accesorios

Tubos decorativos con diferentes medidas

Balay se adapta a todas las necesidades con diferentes medidas de tubos decorativos para poder instalar la campana en cocinas o estancias con el techo más alto de lo habitual.

Para más información sobre la medida total de la campana resultante, consultar Información Técnica (páginas 342-350).



Soporte para falso techo

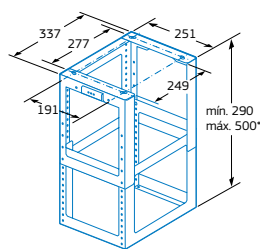
Estos accesorios permiten la instalación de una campana de isla al forjado de la vivienda.

Están disponibles en 2 medidas y su altura es regulable para adaptarse a la medida del falso techo:

- **LZ12510:** distancia mínima entre el falso techo y forjado de 29 cm. Distancia máxima de 50 cm.
- **LZ12530:** distancia mínima entre el falso techo y forjado de 58 cm. Distancia máxima de 100 cm.

Soporte para falso techo: 290-500 mm	Para modelos:
LZ12510 4242003445945 Precio de referencia: 80 €	3BI894XM, 3BI897BC, 3BI897NC y 3BI898XMA
Anclaje para falso techo: 580-1.000 mm	Para modelos:
LZ12530 4242003445969 Precio referencia: 130 €	3BI894XM, 3BI897BC, 3BI897NC y 3BI898XMA

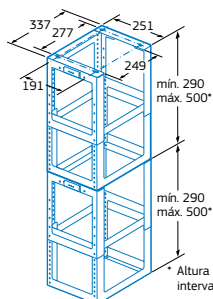
Modelo: LZ12510



* Altura regulable en intervalos de 10 mm

Medidas en mm

Modelo: LZ12530



* Altura regulable en intervalos de 10 mm

Medidas en mm

Tubos a medida

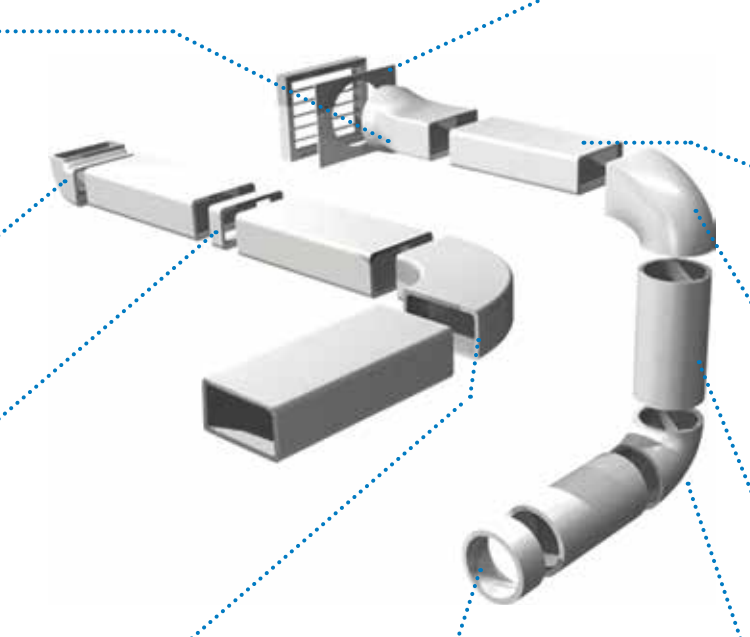
Conducto prolongador 0,5 m	Conducto prolongador 0,75 m	Para modelos:
LZ12240 4242003441275 Precio referencia: 90 €	LZ12340 4242003441282 Precio referencia: 100 €	3BC696MX, 3BC676MX, 3BC666MX, 3BC694MX, 3BC674MX y 3BC664MX
Conducto prolongador 1 m	Conducto prolongador 1,5 m	Para modelos:
LZ10AXK50 4242003774465 Precio referencia: 120 €	LZ10AXL50 4242003774472 Precio referencia: 170 €	3BC598GN, 3BC598GB, 3BC598GG, 3BC497GN, 3BC497GB, 3BC497GG, 3BC587GG, 3BC587GB, 3BC587GN, 3BC567GG, 3BC567GN, 3BC567GB, 3BC587GX y 3BC567GX
Conducto prolongador 1 m	Conducto prolongador 1,5 m	Para modelos:
LZ12250 4242003440605 Precio referencia: 130 €	LZ12350 4242003440957 Precio referencia: 170 €	3BC864XM, 3BC866XM, 3BC874XM, 3BC875XM, 3BC876XM, 3BC097GGC, 3BC097GBC, 3BC097GNC, 3BC097EX, 3BC077EX, 3BC067EX, 3BC096MX, 3BC076MX, 3BC066MX, 3BC094MX, 3BC064MX, 3BC697EX, 3BC677EX y 3BC667EX
Conducto prolongador 1 m	Conducto prolongador 1,5 m	Para modelos:
LZ12265 4242003542606 Precio referencia: 160 €	LZ12365 4242003542613 Precio referencia: 200 €	3BC894XM, 3BC895XM, 3BC896XM, 3BC897BC, 3BC897GC, 3BC897NC, y 3BC897XMA
Conducto prolongador 1,1 m	Conducto prolongador 1,6 m	Para modelos:
LZ12285 (tubo) 4242003477885 Precio referencia: 215 €	LZ12385 (tubo) 4242003477892 Precio referencia: 290 €	3BI894XM, 3BI897BC, 3BI897NC y 3BI898XMA
LZ12510 (anclaje) 4242003445945 Precio referencia: 80 €	LZ12530 (anclaje) 4242003445969 Precio referencia: 130 €	

Otros accesorios

	Válido para modelos
LZ46600 4242003730737 Precio de referencia: 140 €	Accesorio para ocultar campana telescópica válido para 3BT890G, 3BT890B y 3BT860X

Accesorios especiales para una correcta instalación

Balay recomienda utilizar tubos lisos de PVC de 150 mm para conseguir el máximo rendimiento y evitar un incremento de ruido de la campana. Por ello ofrece accesorios de tubos lisos de PVC con esas características, con los que se puede realizar una configuración estándar de instalación.



AB2040
4242006177324
Precio ref.: 20 €

- Conector mixto recto para unir conductos de evacuación de Ø 150 mm con conductos de 90 x 180 mm.

AB2060
4242006177331
Precio ref.: 20 €

- Conector en ángulo de 90° para unir conductos de evacuación de aire de 90 x 180 mm.

AB2020
4242006155599
Precio ref.: 15 €

- Conector para conducto de evacuación de aire de 90 x 180 mm

AD752070
4242006189631
Precio ref.: 40 €

- Accesorio anticondensación para tubo de Ø 150 mm

AB2070
4242006177348
Precio ref.: 20 €

- Conector en ángulo de 90° para unir conductos de evacuación de aire de 90 x 180 mm.

AB2030
4242006155605
Precio ref.: 15 €

- Conector para conducto de evacuación de aire de Ø 150 mm.

AB150
4242006155612
Precio ref.: 40 €

- Silenciador en aluminio para instalar con conducto de evacuación de aire Ø 150 mm. Longitud, 500 mm.

AB2052
4242006177355
Precio ref.: 15 €

- Rejilla salida exterior de Ø 150 mm.

AB2002
4242006155551
Precio ref.: 20 €

- Conducto de evacuación de aire 90 x 180 mm. Longitud 1.500 mm.

AB2050
4242006155582
Precio ref.: 20 €

- Conector mixto en ángulo de 90° para unir conductos de evacuación de Ø 150 mm con conductos de 90 x 180 mm.

AB2005
4242006155568
Precio ref.: 20 €

- Conducto de evacuación de aire Ø 150 mm. Longitud 1.500 mm.

AB2075
4242006155575
Precio ref.: 20 €

- Conector en ángulo de 90° para unir conductos de evacuación de aire de Ø 150 mm.

Válvula antirretorno

Balay incorpora en la práctica totalidad de la gama una válvula antirretorno que bloquea el paso del aire en un sentido; mientras que en el sentido contrario, el aire circula con una pérdida de presión mínima. Cuando la campana está apagada, la válvula se cierra evitando que pasen humos al interior de la cocina.

Accesorio anticondensaciones

Para evitar la formación de agua de condensación, Balay recomienda instalar la tubería horizontal de salida de aire una inclinación mínima de un grado hacia abajo. Para recorridos verticales, Balay ofrece un accesorio retenedor de agua de condensación [AD752070](#).

Funcionamiento en recirculación

Está especialmente indicado para viviendas que no cuentan con un sistema de ventilación adecuado o posibilidad de salida de aire al exterior. Se trata de un sistema especialmente eficiente, ya que no se desperdicia el calor de la calefacción de la vivienda en invierno, ni el aire acondicionado en verano.

En caso de instalación de la campana en recirculación, el aire es aspirado por el motor de la campana y devuelto de nuevo al interior de la cocina. Además de retener la grasa en el filtro metálico, se libera de olores gracias al filtro de carbono.

Todas las campanas de este catálogo, se pueden instalar en recirculación, y para ello, es necesario adquirir un set especial.

Cada set está compuesto por un filtro y los accesorios necesarios para su instalación. Hay disponibles los siguientes tipos de sets:

- **Tradicional:** está compuesto por un filtro de carbón activo, que consigue hasta un 85% de retención de humos y olores y tiene una vida útil de 6 meses.



- **De alta eficiencia:** este set incorpora un filtro de alta eficiencia, al que se puede acceder fácilmente sin necesidad de desmontar el tubo decorativo de la campana. Se trata de un filtro de carbón activo mucho más eficiente, ya que reduce aproximadamente el 95% de los olores y tiene una vida útil de 6 a 12 meses.

Otra de las ventajas es que consigue reducir los valores de ruido en recirculación de la campana en aproximadamente 3 dB respecto al sistema convencional, lo que supone reducir la sensación sonora a la mitad.

Como novedad hay disponible un set de alta eficiencia integrado en el interior del tubo decorativo de la campana, no siendo visible desde el exterior. Además, el cambio del filtro es muy sencillo.

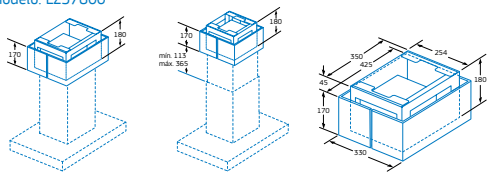


LZ10FX100 (integrado)

- **Set con filtro regenerativo:** en este caso, el set está compuesto por un filtro que se puede regenerar, llegando a tener una vida útil de 10 años. Para regenerar el filtro basta con meterlo en el horno durante 2 horas a 200°C, así, puede volver a ser utilizado.

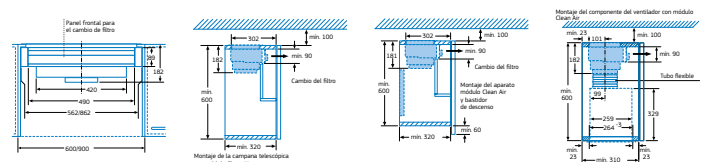


Modelo: LZ57600

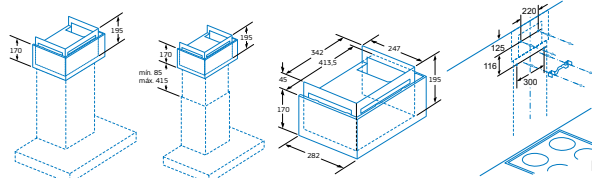


Medidas en mm

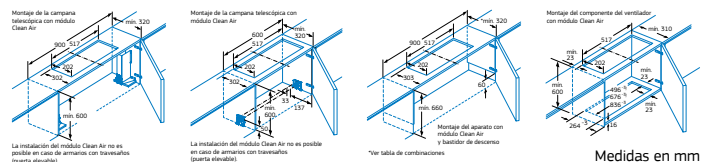
Modelo: LZ46830



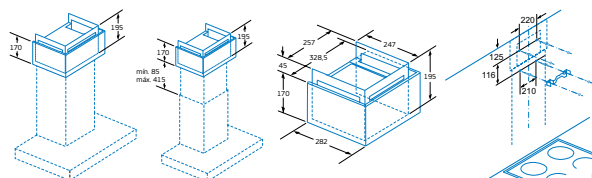
Modelo: LZ57300



Medidas en mm

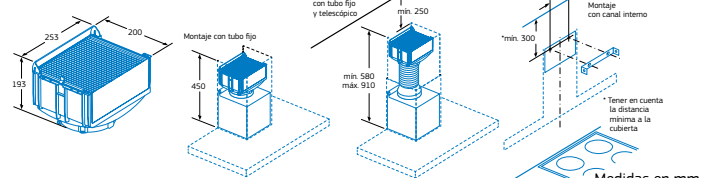


Modelo: LZ57000







Medidas en mm

Modelo: LZ10FX100



Accesorios de recirculación

Tipo de campana	Modelo de campana	Set tradicional	Set de alta eficiencia	Set regenerativo
Decorativas isla	3BI898XMA, 3BI897BC, 3BI897NC, 3BI894XM	LZ53850 4242003542538 Precio de referencia: 60 €	LZ57600 4242003636817 Precio de referencia: 220 €	
Extractor techo	3BE297RB		LZ56700 4242003611999 Precio de referencia: 250 €	
Decorativa pared diseño vertical	3BC497GN, 3BC497GB, 3BC497GG	LZ10AFT00 4242003774380 Precio de referencia: 70 €		LZ10AFRO0 4242003774366 Precio de referencia: 200 €
Decorativa pared diseño inclinado	3BC598GN, 3BC598GB, 3BC598GG, 3BC587GN, 3BC587GB, 3BC587GG, 3BC567GN, 3BC567GB, 3BC567GG, 3BC587GX, 3BC5676GX	LZ10AKT00 4242003774441 Precio de referencia: 70 €		LZ10AKRO0 4242003774427 Precio de referencia: 200 €
Decorativa pared diseño rectangular	3BC094MX, 3BC064MX, 3BC096MX, 3BC076MX, 3BC066MX, 3BC097EX, 3BC077EX, 3BC067EX, 3BC097GGC, 3BC097GNC, 3BC097GBC	LZ10DXU00  4242003813317 Precio de referencia: 60 €	LZ10FXI00  4242003813324 Precio de referencia: 80 € LZ57000 4242003636756 Precio de referencia: 170 €	
	3BC876XM, 3BC866XM, 3BC875XM, 3BC874XM, 3BC864XM	LZ53250 4242003542460 Precio de referencia: 60 €	LZ57000 4242003636756 Precio de referencia: 170 €	
	3BC897XMA, 3BC897NC, 3BC897BC, 3BC897GC, 3BC896XM, 3BC895XM, 3BC894XM	LZ53450 4242003542477 Precio de referencia: 60 €	LZ57300 4242003636794 Precio de referencia: 170 €	
Decorativa de pared diseño piramidal	3BC697EX, 3BC677EX, 3BC667EX	LZ10DXU00  4242003813317 Precio de referencia: 60 €	LZ10FXI00  4242003813324 Precio de referencia: 80 € LZ57000 4242003636756 Precio de referencia: 170 €	
	3BC694MX, 3BC674MX, 3BC664MX, 3BC696MX, 3BC696MN, 3BC696MB, 3BC676MX, 3BC666MX, 3BC666MN, 3BC666MB	LZ52750 4242003606681 Precio de referencia: 60 €		
Telescópicas	3BT890G, 3BT890B, 3BT860X	LZ45650 4242003730652 Precio de referencia: 45 €	LZ46830 4242003774588 Precio de referencia: 150 €	
	3BT849X, 3BT840X	LZ45450 4242003730522 Precio de referencia: 45 €		
	3BT263MX, 3BT263MN, 3BT263MB, 3BT262MX, 3BT262MB	LZ26000 4242003641149 Precio de referencia: 20 €		
Módulos de integración	3BF859XP, 3BF847XP, 3BF845XP	LZ55750 4242003681442 Precio de referencia: 80 €	LZ46830 4242003774588 Precio de referencia: 150 €	
	3BF747XP, 3BF745XP, 3BF743XP	A través de SAT*		
Convencional	3BH293MX, 3BH263MX, 3BH263MN, 3BH263MB	LZ27002 4242003697252 Precio de referencia: 20 €		
	3BH262MX, 3BH262MN, 3BH262MB	LZ27001 4242003680889 Precio de referencia: 20 €		

*Disponible a través del Servicio Técnico

Filtro regenerativo

Compatible con el set de recirculación de alta eficiencia.

Filtro regenerativo	Referencias compatibles
LZ00XXP00 4242003774335 Precio de referencia: 150 €	LZ57600, LZ10FXI00, LZ57000, LZ57300

Para reponer el filtro que compone cada uno de los sets de recirculación, es necesario solicitar la referencia de repuesto correspondiente a través del SAT, a excepción del filtro regenerativo para el set de alta eficiencia, que puede solicitarse a través de la referencia comercial **LZ00XXP00**.

Características	Decorativas isla				Extractor techo
Modelos	Acero inoxidable Cristal blanco Cristal negro Blanco	3BI898XMA	3BI897BC 3BI897NC	3BI894XM	3BE297RB
Ficha de producto según Reglamento (UE) nº 65/2014					
Consumo de energía anual	kWh	46,7	32,5	83,7	58,2
Clase de eficiencia energética ¹⁾		A	A+	C	A
Eficiencia fluidodinámica	%	33,9	37,9	35,2	29,5
Clase de eficiencia fluidodinámica		A	A	A	A
Eficiencia de iluminación	lx/W	74	74	10	69
Clase de eficiencia de iluminación		A	A	E	A
Eficiencia de filtrado de grasa	%	93,3	88,3	86,6	60,2
Clase de eficiencia de filtrado de grasa		B	B	B	E
Flujo de aire (mín/máx.) en potencia normal	m³/h	250/620	300/460	300/460	310/570
Flujo de aire máximo	m³/h	850	870	730	780
Potencia sonora (mín/máx.) nivel normal	dB (A) re 1 pW	40/62	44/54	43/54	49/64
Potencia sonora máxima	dB (A) re 1 pW	69	69	64	71
Consumo de electricidad desactivado	W	0,41	0,23	0,22	0,46
Consumo de electricidad en modo espera	W	-	-	-	0,46
Información adicional según Reglamento (UE) nº 66/2014					
Factor de incremento temporal		0,8	0,6	0,7	0,9
Índice de eficiencia energética		50,1	39,9	73,6	54,9
Flujo de aire medido en el punto de máxima eficiencia	m³/h	442,5	441,5	391,1	380,4
Presión de aire en el punto de máxima eficiencia	Pa	357	334	321	433
Potencia eléctrica de entrada en el punto de máxima eficiencia	W	129,7	108,2	99,1	155
Potencia nominal del sistema de iluminación	W	12	12	80	10
Iluminancia media del sistema de iluminación en la superficie de cocción	lux	888	888	782	673
Dimensiones exteriores					
Altura en evacuación de aire al exterior	mm	744-924	744-924	744-924	299
Altura en recirculación	mm	744-1.044	744-1044	744-1044	299
Ancho	mm	900	900	900	900
Fondo	mm	600	600	600	500
Peso	kg	31,06	29,861	28,51	26
Instalación					
Diámetro de salida	mm	120/150	120/150	120/150	150
Distancia mínima a una placa de cocción eléctrica	mm	550	550	550	550
Distancia mínima a una placa de cocción gas	mm	650	650	650	650
Instalación con salida de aire al exterior/recirculación		•/•	•/•	•/•	•/•
Sistema de fácil instalación		-	-	-	-
Prestaciones					
Motor de alta eficiencia		•	•	•	-
Tipo de mando		Control electrónico con display	Control electrónico con display	Control iluminado	Electrónico con mando a distancia
Función eliminación total de humos		1-99 min	10 min	-	•
Indicador electrónico saturación de filtro anti-grasa		•	•	-	•
Indicador electrónico saturación de filtro carbón activo		•	•	-	-
Función Auto_Sensores de detección de humos		•	-	-	-
Funcionamiento a intervalos		•	-	-	•
Reposición automática del escalón intensivo		•	•	•	•
Clase de filtro		Aspiración perimetral	Filtro acero. Fácil limpieza	Aluminio multicapa	Aspiración perimetral
Número de filtros anti-grasa		3	3	3	2
Interior blindado		•	•	•	-
Válvula antirretorno		•	•	•	-
Capacidad de extracción					
Niveles de extracción		5	5	4	4
Salida de aire al exterior (según norma UNE/EN 61591)					
en nivel 1	m³/h	250	300	300	318
en nivel 2	m³/h	430	380	360	429
en nivel 3	m³/h	620	460	460	575
en intensivo mín.	m³/h	750	680	-	-
en intensivo máx.	m³/h	850	870	730	780
Recirculación					
en nivel máximo	m³/h	470	430	410	575
Potencia sonora					
ExtraSilencio		•	•	•	-
Salida de aire al exterior (según norma UNE/EN 60704-3)					
en nivel 1	dB (A) re 1 pW	40	44	43	49
en nivel 2	dB (A) re 1 pW	54	48	47	57
en nivel 3	dB (A) re 1 pW	62	54	54	64
en intensivo mín.	dB (A) re 1 pW	66	63	-	-
en intensivo máx.	dB (A) re 1 pW	69	69	64	70
Recirculación					
en nivel máximo	dB (A) re 1 pW	75	73	73	71
Iluminación					
Clase de lámparas		LED alta eficiencia	LED alta eficiencia	Halógenos	LEDs alta eficiencia
Iluminación regulable en intensidad		•	•	-	-
Encendido y apagado gradual de la luz		•	•	-	-
Nº de lámparas		4	4	4	4
Potencia total de iluminación	W	12	12	80	10
Temperatura de color	Kelvin	3.500	3.500	2.800	4000
Conexión eléctrica					
Potencia total de acometida	W	272	172	210	275
Tensión nominal	V	220-240	220-240	220-240	220-240
Fusible mínimo	A	10	10	10	10
Frecuencia de la red	Hz	50-60	50-60	50-60	50
Longitud del cable de conexión	cm	130	130	130	140
Clavija Schuko		•	•	•	•
Accesorios					
Set de recirculación tradicional		LZ53850	LZ53850	LZ53850	-
Set de recirculación de alta eficiencia		LZ57600	LZ57600	LZ57600	LZ57600
Tubo telescópico pared 1,1 metros + anclaje		LZ12285 + LZ12510	LZ12285 + LZ12510	LZ12285 + LZ12510	-
Altura máxima con rejilla oculta	mm	1.444	1.444	1.444	-
Altura máxima con rejilla sin ocultar	mm	1.564	1.564	1.564	-
Tubo telescópico pared 1,6 metros + anclaje		LZ12385 + LZ12530	LZ12385 + LZ12530	LZ12385 + LZ12530	-
Altura máxima con rejilla oculta	mm	1.944	1.944	1.944	-
Altura máxima con rejilla sin ocultar	mm	2.064	2.064	2.064	-
Anclaje a forjado 290-580 mm		LZ12510	LZ12510	LZ12510	-
Anclaje a forjado 580-1.000 mm		LZ12530	LZ12530	LZ12530	-
Certificaciones					
Certificaciones		CE/VDE	CE/VDE	CE/VDE	CE/NEMKO

• Sí tiene /-No tiene

1) Clase de eficiencia energética dentro del rango A++ (más eficiente) a E (menos eficiente).

Características		Decorativas verticales			Decorativas inclinadas		
Modelos	Cristal gris antracita Cristal blanco Cristal negro Acero con cristal negro	3BC497GG 3BC497GB 3BC497GN	3BC598GG 3BC598GB 3BC598GN	3BC587GG 3BC587GB 3BC587GN	3BC567GG 3BC567GB 3BC567GN	3BC587GX	3BC567GX
Ficha de producto según Reglamento (UE) nº 65/2014							
Consumo de energía anual	kWh	38,9	32,1	46,9	52,5	49,2	49,2
Clase de eficiencia energética ¹⁾		A	A+	A	A	A	A
Eficiencia fluidodinámica	%	28,8	37,0	32,3	31,0	29,3	29,3
Clase de eficiencia fluidodinámica		A	A	A	A	A	A
Eficiencia de iluminación	lx/W	86	74	32	32	33	33
Clase de eficiencia de iluminación		A	A	A	A	A	A
Eficiencia de filtrado de grasa	%	82,8	85,2	82,4	80,6	70,2	70,2
Clase de eficiencia de filtrado de grasa		C	B	C	C	D	D
Flujo de aire (mín./máx.) en potencia normal	m³/h	230/420	300/480	260/420	240/400	240/400	240/400
Flujo de aire máximo	m³/h	730,0	840,0	680	660	670	670
Potencia sonora (mín./máx.) nivel normal	dB (A) re 1 pW	42/56	42/55	48/56	48/57	49/58	49/58
Potencia sonora máxima	dB (A) re 1 pW	70	67	65	66	67	67
Consumo de electricidad desactivado	W	0,26	0,26	0,21	0,21	0,20	0,20
Consumo de electricidad en modo espera	W	-	-	-	-	-	-
Información adicional según Reglamento (UE) nº 66/2014							
Factor de incremento temporal		1,0	0,7	0,8	0,9	0,9	0,9
Índice de eficiencia energética		53,8	39,4	46,4	51,8	51,4	51,4
Flujo de aire medido en el punto de máxima eficiencia	m³/h	389,8	537,8	383,6	391,2	352,6	352,6
Presión de aire en el punto de máxima eficiencia	Pa	268	290	464	437	428	428
Potencia eléctrica de entrada en el punto de máxima eficiencia	W	100,6	117,2	153	153,3	143,2	143,2
Potencia nominal del sistema de iluminación	W	3,0	3,0	3	3	3,0	3,0
Iluminancia media del sistema de iluminación en la superficie de cocción	lux	250	210	90	90	105	105
Dimensiones exteriores							
Altura en evacuación de aire al exterior	mm	1003/1273	949/1219	928-1198	928-1198	898-1168	898-1168
Altura en recirculación	mm	1063/1333	1009/1279	988-1258	988-1258	958-1228	958-1228
Ancho	mm	890	890	790	590	790	590
Fondo	mm	281	548	499	499	467	467
Instalación							
Diámetro de salida	mm	120/150	120/150	120/150	120/150	120/150	120/150
Distancia mínima a una placa de cocción eléctrica	mm	450	450	450	450	450	450
Distancia mínima a una placa de cocción gas	mm	600	600	600	600	600	600
Instalación con salida de aire al exterior/recirculación		••	••	••	••	••	••
Prestaciones							
Motor de alta eficiencia		•	•	-	-	-	-
Tipo de mando		Control táctil	Control táctil	Control táctil	Control táctil	Control táctil	Control táctil
Función eliminación total de humos		-	-	-	-	-	-
Indicador electrónico saturación de filtro anti-grasa		-	-	-	-	-	-
Indicador electrónico saturación de filtro carbón activo		-	-	-	-	-	-
Función Auto. Sensores de detección de humos		-	-	-	-	-	-
Funcionamiento a intervalos		-	-	-	-	-	-
Reposición automática del escalón intensivo		•	•	•	•	•	•
Clase de filtro		Aspiración perimetral	Aspiración perimetral	Aspiración perimetral	Aspiración perimetral	Aspiración perimetral	Aspiración perimetral
Número de filtros anti-grasa		2	2	2	2	2	2
Interior blindado		•	•	•	•	•	•
Válvula antirretorno		•	•	•	•	•	•
Capacidad de extracción							
Niveles de extracción		4	4	4	4	4	4
Salida de aire al exterior (según norma UNE/EN 61591)							
en nivel 1	m³/h	230	300	260	240	240	240
en nivel 2	m³/h	330	350	340	330	320	320
en nivel 3	m³/h	420	480	420	400	400	400
en intensivo mín.	m³/h	-	-	-	-	-	-
en intensivo máx.	m³/h	730	840	680	660	670	670
Recirculación							
en nivel máximo	m³/h	510	590	570	570	560	560
Potencia sonora							
ExtraSilencio		-	-	-	-	-	-
Salida de aire al exterior (según norma UNE/EN 60704-3)							
en nivel 1	dB (A) re 1 pW	42	42	48	48	49	49
en nivel 2	dB (A) re 1 pW	51	48	52	52	54	54
en nivel 3	dB (A) re 1 pW	56	55	56	57	58	58
en intensivo mín.	dB (A) re 1 pW	-	-	-	-	-	-
en intensivo máx.	dB (A) re 1 pW	70	67	65	66	67	67
Recirculación							
en nivel máximo	dB (A) re 1 pW	74	75	75	74	75	75
Iluminación							
Clase de lámparas		LEDs alta eficiencia	LEDs alta eficiencia	LEDs alta eficiencia	LEDs alta eficiencia	LEDs alta eficiencia	LEDs alta eficiencia
Iluminación regulable en intensidad		-	-	-	-	-	-
Encendido y apagado gradual de la luz		-	-	-	-	-	-
Nº de lámparas		2	2	2	2	2	2
Potencia total de iluminación	W	3	3	3	3	3	3
Temperatura de color	Kelvin	3500	3500	3500	3500	3500	3500
Conexión eléctrica							
Potencia total de acometida	W	143	163	263	263	263	263
Tensión nominal	V	220-240	220-240	220-240	220-240	220-240	220-240
Fusible mínimo	A	10	10	10	10	10	10
Frecuencia de la red	Hz	50-60	50-60	50-60	50-60	50-60	50-60
Longitud del cable de conexión	cm	130	130	130	130	130	130
Clavija Schuko		•	•	•	•	•	•
Accesorios							
Set de recirculación tradicional		LZ10AFT00(*)	LZ10AKT00(*)	LZ10AKT00(*)	LZ10AKT00(*)	LZ10AKT00(*)	LZ10AKT00(*)
Set de recirculación de alta eficiencia		-	-	-	-	-	-
Set de recirculación regenerativo		LZ10AFR00(*)	LZ10AKR00(*)	LZ10AKR00(*)	LZ10AKR00(*)	LZ10AKR00(*)	LZ10AKR00(*)
Tubo telescópico pared 1 m		LZ10AXK50	LZ10AXK50	LZ10AXK50	LZ10AXK50	LZ10AXK50	LZ10AXK50
Altura máxima con rejilla oculta	mm	1803	1749	1728	1728	1698	1698
Altura máxima con rejilla sin ocultar	mm	1863	1809	1788	1788	1758	1758
Tubo telescópico pared 1,5 m		LZ10AXL50	LZ10AXL50	LZ10AXL50	LZ10AXL50	LZ10AXL50	LZ10AXL50
Altura máxima con rejilla oculta	mm	2303	2249	2228	2228	2198	2198
Altura máxima con rejilla sin ocultar	mm	2363	2309	2288	2288	2258	2258
Certificaciones							
Certificaciones		CE/VDE	CE/VDE	CE/VDE	CE/VDE	CE/VDE	CE/VDE

• Sí tiene /-No tiene

¹⁾ Clase de eficiencia energética dentro del rango A++ (más eficiente) a E (menos eficiente).

*Instalación sin tubo decorativo.

Características		Decorativas pared					
Modelos	Acero inoxidable Inox con cristal gris Inox con cristal blanco Inox con cristal negro	3BC897XMA	3BC897GC 3BC897BC 3BC897NC	3BC896XM	3BC876XM	3BC866XM	3BC895XM
Ficha de producto según Reglamento (UE) nº 65/2014							
Consumo de energía anual	kWh	34,7	37,2	31,1	29,8	29,8	32,5
Clase de eficiencia energética ¹⁾		A+	A+	A+	A+	A+	A+
Eficiencia fluidodinámica	%	37,6	36,7	37,8	35	35	34,8
Clase de eficiencia fluidodinámica		A	A	A	A	A	A
Eficiencia de iluminación	lx/W	100	100	100	124	124	100
Clase de eficiencia de iluminación		A	A	A	A	A	A
Eficiencia de filtrado de grasa	%	78,2	79,6	77,8	77,5	77,5	80
Clase de eficiencia de filtrado de grasa		C	C	C	C	C	C
Flujo de aire (mín./máx.) en potencia normal	m³/h	290/620	300/460	300/460	260/440	260/440	310/460
Flujo de aire máximo	m³/h	980	860	860	790	790	730
Potencia sonora (mín./máx.) nivel normal	dB (A) re 1 pW	44/62	46/55	46/55	48/59	48/59	45/55
Potencia sonora máxima	dB (A) re 1 pW	73	68	69	73	73	65
Consumo de electricidad desactivado		0,41	0,23	0,23	0,23	0,23	0,24
Consumo de electricidad en modo espera		-	-	-	-	-	-
Información adicional según Reglamento (UE) nº 66/2014							
Factor de incremento temporal		0,6	0,7	0,6	0,7	0,7	0,7
Índice de eficiencia energética		38,2	43,2	38,0	40,7	40,7	42,7
Flujo de aire medido en el punto de máxima eficiencia	m³/h	444,9	489,7	460	369,4	369,4	403,8
Presión de aire en el punto de máxima eficiencia	Pa	391	322	331	339	339	315
Potencia eléctrica de entrada en el punto de máxima eficiencia	W	128,4	119,6	112,1	99,4	99,4	101,6
Potencia nominal del sistema de iluminación		9	9	9	6	6	9
Iluminancia media del sistema de iluminación en la superficie de cocción	lux	897	897	897	745	745	897
Dimensiones exteriores							
Altura en evacuación de aire al exterior	mm	642-954	628-954	642-954	642-954	642-954	642-954
Altura en recirculación	mm	642-1064	628-1064	642-1064	642-1064	642-1064	642-1064
Ancho	mm	900	900	900	700	600	900
Fondo	mm	500	500	500	500	500	500
Instalación							
Diámetro de salida	mm	120/150	120/150	120/150	120/150	120/150	120/150
Distancia mínima a una placa de cocción eléctrica	mm	550	550	550	550	550	550
Distancia mínima a una placa de cocción gas	mm	650	650	650	650	650	650
Instalación con salida de aire al exterior/recirculación		•/•	•/•	•/•	•/•	•/•	•/•
Sistema de fácil instalación		•	•	•	•	•	•
Prestaciones							
Motor de alta eficiencia		•	•	•	•	•	•
Tipo de mando		Control electrónico con display	Control electrónico con display	Control electrónico con display	Control electrónico con display	Control electrónico con display	Control electrónico con display
Función eliminación total de humos		1-9 min	10 min	10 min	10 min	10 min	10 min
Indicador electrónico saturación de filtro anti-grasa		•	•	•	•	•	•
Indicador electrónico saturación de filtro carbón activo		•	•	•	•	•	•
Función Auto. Sensores de detección de humos		•	-	-	-	-	-
Funcionamiento a intervalos		•	-	-	-	-	-
Reposición automática del escalón intensivo		•	•	•	•	•	•
Clase de filtro		Filtro acero. Fácil limpieza	Filtro acero. Fácil limpieza	Aluminio multicapa	Aluminio multicapa	Aluminio multicapa	Aluminio multicapa
Número de filtros anti-grasa		3	3	3	2	2	3
Interior blindado		•	•	•	•	•	•
Válvula antirretorno		•	•	•	•	•	•
Capacidad de extracción							
Niveles de extracción		5	5	5	5	5	5
Salida de aire al exterior (según norma UNE/EN 61591)							
en nivel 1	m³/h	290	300	300	260	260	310
en nivel 2	m³/h	450	380	370	360	360	360
en nivel 3	m³/h	620	460	460	440	440	460
en intensivo mín.	m³/h	850	690	670	640	640	560
en intensivo máx.	m³/h	980	860	860	790	790	730
Recirculación							
en nivel máximo	m³/h	490	460	460	380	380	440
Potencia sonora							
ExtraSilencio		•	•	•	-	-	•
Salida de aire al exterior (según norma UNE/EN 60704-3)							
en nivel 1	dB (A) re 1 pW	44	46	46	48	48	45
en nivel 2	dB (A) re 1 pW	55	50	50	54	54	49
en nivel 3	dB (A) re 1 pW	62	55	55	59	59	55
en intensivo mín.	dB (A) re 1 pW	69	63	64	67	67	60
en intensivo máx.	dB (A) re 1 pW	73	68	69	73	73	65
Recirculación							
en nivel máximo	dB (A) re 1 pW	75	73	73	74	74	73
Iluminación							
Clase de lámparas		LEDs alta eficiencia	LEDs alta eficiencia	LEDs alta eficiencia	LEDs alta eficiencia	LEDs alta eficiencia	LEDs alta eficiencia
Iluminación regulable en intensidad		•	•	•	•	•	•
Encendido y apagado gradual de la luz		•	•	•	•	•	•
Nº de lámparas		3	3	3	2	2	3
Potencia total de iluminación	W	9	9	9	6	6	9
Temperatura de color	Kelvin	3.500	3.500	3.500	3.500	3.500	3.500
Conexión eléctrica							
Potencia total de acometida	W	269	169	169	166	166	139
Tensión nominal	V	220-240	220-240	220-240	220-240	220-240	220-240
Fusible mínimo	A	10	10	10	10	10	10
Frecuencia de la red	Hz	50-60	50-60	50-60	50-60	50-60	50-60
Longitud del cable de conexión	cm	130	130	130	130	130	130
Clavija Schuko		•	•	•	•	•	•
Accesorios							
Set de recirculación tradicional		LZ53450	LZ53450	LZ53450	LZ53250	LZ53250	LZ53450
Set de recirculación de alta eficiencia		LZ57300	LZ57300	LZ57300	LZ57000	LZ57000	LZ57300
Set de recirculación de alta eficiencia integrado en tubo		-	-	-	-	-	-
Tubo telescópico pared 1 m		LZ12265	LZ12265	LZ12265	LZ12250	LZ12250	LZ12265
Altura máxima con rejilla oculta	mm	1.374	1.374	1.374	1.374	1.374	1.374
Altura máxima con rejilla sin ocultar	mm	1.484	1.484	1.484	1.484	1.484	1.484
Tubo telescópico pared 1,5 m		LZ12365	LZ12365	LZ12365	LZ12350	LZ12350	LZ12365
Altura máxima con rejilla oculta	mm	1.874	1.874	1.874	1.874	1.874	1.874
Altura máxima con rejilla sin ocultar	mm	1.984	1.984	1.984	1.984	1.984	1.984
Certificaciones							
Certificaciones		CE/VDE	CE/VDE	CE/VDE	CE/VDE	CE/VDE	CE/VDE

• Sí tiene /-No tiene

¹⁾ Clase de eficiencia energética dentro del rango A++ (más eficiente) a E (menos eficiente).

Características		Decorativas pared					
Modelos	Acero inoxidable Inox con cristal gris antracita Inox con cristal blanco Inox con cristal negro	3BC875XM	3BC894XM	3BC874XM	3BC864XM	3BC097GGC 3BC097GBC 3BC097GNC	3BC097EX
Ficha de producto según Reglamento (UE) nº 65/2014							
Consumo de energía anual	kWh	28,5	69,8	58,8	58,8	59,5	55,2
Clase de eficiencia energética ¹⁾		A+	B	B	B	B	A
Eficiencia fluidodinámica	%	33,1	34,8	32,1	32,1	29	29,6
Clase de eficiencia fluidodinámica		A	A	A	A	A	A
Eficiencia de iluminación	lx/W	124	10	16	16	74	74
Clase de eficiencia de iluminación		A	E	D	D	A	A
Eficiencia de filtrado de grasa	%	79,3	80	79,2	79,2	88,1	85,6
Clase de eficiencia de filtrado de grasa		C	C	C	C	B	B
Flujo de aire (mín./máx.) en potencia normal	m³/h	270/430	310/460	270/430	270/430	260/450	260/440
Flujo de aire máximo	m³/h	680	730	680	680	710	720
Potencia sonora (mín./máx.) nivel normal	dB (A) re 1 pW	47/58	45/55	47/58	47/58	52/65	51/65
Potencia sonora máxima	dB (A) re 1 pW	69	65	69	69	74	74
Consumo de electricidad desactivado		0,24	0,22	0,22	0,22	0,25	0,24
Consumo de electricidad en modo espera		-	-	-	-	-	-
Información adicional según Reglamento (UE) nº 66/2014							
Factor de incremento temporal		0,8	0,7	0,8	0,8	1	0,9
Índice de eficiencia energética		44,5	67,0	63,2	63,2	57,5	52,2
Flujo de aire medido en el punto de máxima eficiencia	m³/h	289,1	403,8	391,9	391,9	376,5	399,5
Presión de aire en el punto de máxima eficiencia	Pa	341	315	298	298	435	430
Potencia eléctrica de entrada en el punto de máxima eficiencia	W	82,6	101,6	101,2	101,2	157,1	161,4
Potencia nominal del sistema de iluminación		6	60	40	40	3	3
Iluminancia media del sistema de iluminación en la superficie de cocción	lux	745	618	650	650	221	221
Dimensiones exteriores							
Altura en evacuación de aire al exterior	mm	642-954	642-954	642-954	642-954	635-965	635-965
Altura en recirculación	mm	642-1064	642-1064	642-1064	642-1064	635-1075	635-1075
Ancho	mm	700	900	700	600	900	900
Fondo	mm	500	500	500	500	500	500
Instalación							
Diámetro de salida	mm	120/150	120/150	120/150	120/150	120/150	120/150
Distancia mínima a una placa de cocción eléctrica	mm	550	550	550	550	550	550
Distancia mínima a una placa de cocción gas	mm	650	650	650	650	650	650
Instalación con salida de aire al exterior/recirculación		•/•	•/•	•/•	•/•	•/•	•/•
Sistema de fácil instalación		•	•	•	•	-	-
Prestaciones							
Motor de alta eficiencia		•	•	•	•	-	-
Tipo de mando		Control electrónico con display	Control iluminado	Control iluminado	Control iluminado	Control táctil	Control electrónico iluminado
Función eliminación total de humos		10 min	-	-	-	-	-
Indicador electrónico saturación de filtro antigrasa		•	-	-	-	-	-
Indicador electrónico saturación de filtro carbón activo		•	-	-	-	-	-
Función Auto. Sensores de detección de humos		-	-	-	-	-	-
Funcionamiento a intervalos		-	-	-	-	-	-
Reposición automática del escalón intensivo		•	•	•	•	•	•
Clase de filtro		Aluminio multicapa	Aluminio multicapa	Aluminio multicapa	Aluminio multicapa	Filtro acero. Fácil limpieza	Aluminio multicapa
Número de filtros antigrasa		2	3	2	2	3	3
Interior blindado		•	•	•	•	-	-
Válvula antirretorno		•	•	•	•	•	•
Capacidad de extracción							
Niveles de extracción		5	4	4	4	4	4
Salida de aire al exterior (según norma UNE/EN 61591)							
en nivel 1	m³/h	270	310	270	270	260	260
en nivel 2	m³/h	340	360	340	340	340	340
en nivel 3	m³/h	430	460	430	430	450	440
en intensivo mín.	m³/h	530	-	-	-	-	-
en intensivo máx.	m³/h	680	730	680	680	710	720
Recirculación							
en nivel máximo	m³/h	350	430	360	360	370	370
Potencia sonora							
ExtraSilencio		-	•	-	-	-	-
Salida de aire al exterior (según norma UNE/EN 60704-3)							
en nivel 1	dB (A) re 1 pW	47	45	47	47	52	51
en nivel 2	dB (A) re 1 pW	52	49	52	52	58	58
en nivel 3	dB (A) re 1 pW	58	55	58	58	65	65
en intensivo mín.	dB (A) re 1 pW	63	-	-	-	-	-
en intensivo máx.	dB (A) re 1 pW	69	65	69	69	74	74
Recirculación							
en nivel máximo	dB (A) re 1 pW	73	72	73	73	77	77
Iluminación							
Clase de lámparas		LEDs alta eficiencia	Halógenos	Halógenos	Halógenos	LEDs alta eficiencia	LEDs alta eficiencia
Iluminación regulable en intensidad		•	-	-	-	-	-
Encendido y apagado gradual de la luz		•	-	-	-	-	-
Nº de lámparas		2	3	2	2	2	2
Potencia total de iluminación	W	6	60	40	40	3	3
Temperatura de color	Kelvin	3.500	2.800	2.800	2.800	3.500	3.500
Conexión eléctrica							
Potencia total de acometida	W	136	190	170	170	255	255
Tensión nominal	V	220-240	220-240	220-240	220-240	220-240	220-240
Fusible mínimo	A	10	10	10	10	10	10
Frecuencia de la red	Hz	50-60	50-60	50-60	50-60	50-60	50-60
Longitud del cable de conexión	cm	130	130	130	130	130	130
Clavija Schuko		•	•	•	•	•	•
Accesorios							
Set de recirculación tradicional		LZ53250	LZ53450	LZ53250	LZ53250	LZ10DXU00	LZ10DXU00
Set de recirculación de alta eficiencia		LZ57000	LZ57300	LZ57000	LZ57000	LZ57000	LZ57000
Set de recirculación de alta eficiencia integrado en tubo		-	-	-	-	LZ10FXI00	LZ10FXI00
Tubo telescópico pared 1 m		LZ12250	LZ12265	LZ12250	LZ12250	LZ12250	LZ12250
Altura máxima con rejilla oculta	mm	1.374	1.374	1.374	1.374	1.385	1.385
Altura máxima con rejilla sin ocultar	mm	1.484	1.484	1.484	1.484	1.495	1.495
Tubo telescópico pared 1,5 m		LZ12350	LZ12365	LZ12350	LZ12350	LZ12350	LZ12350
Altura máxima con rejilla oculta	mm	1.874	1.874	1.874	1.874	1.885	1.885
Altura máxima con rejilla sin ocultar	mm	1.984	1.984	1.984	1.984	1.995	1.995
Certificaciones							
Certificaciones		CE/VE	CE/VE	CE/VE	CE/VE	CE/VE	CE/VE

• Sí tiene /-No tiene

¹⁾ Clase de eficiencia energética dentro del rango A++ (más eficiente) a E (menos eficiente).

Características		Telescópicas					
Modelos	Cristal gris Cristal blanco Acero inoxidable Blanco Negro	3BT890G 3BT890B					
			3BT860X	3BT849X	3BT840X	3BT263MX 3BT263MB 3BT263MN	3BT262MX 3BT262MB
Ficha de producto según Reglamento (UE) nº 65/2014							
Consumo de energía anual	kWh	35,4	35,3	70	66,3	68	62
Clase de eficiencia energética ¹⁾		A	A	C	C	D	D
Eficiencia fluidodinámica	%	29,5	29,6	19,5	21,3	11,3	10,3
Clase de eficiencia fluidodinámica		A	A	C	C	E	E
Eficiencia de iluminación	lx/W	114	114	10	10	13	13
Clase de eficiencia de iluminación		A	A	E	E	D	D
Eficiencia de filtrado de grasa	%	87,2	85,3	85,7	86,6	73,9	69,1
Clase de eficiencia de filtrado de grasa		B	B	B	B	D	D
Flujo de aire (mín./máx.) en potencia normal	m³/h	210/390	220/400	270/400	280/400	270/360	120/300
Flujo de aire máximo	m³/h	710	740	-	-	-	-
Potencia sonora (mín./máx.) nivel normal	dB (A) re 1 pW	43/55	43/55	59/68	59/68	62/68	46/62
Potencia sonora máxima	dB (A) re 1 pW	68	68	-	-	-	-
Consumo de electricidad desactivado	W	0,3	0,19	-	-	-	-
Consumo de electricidad en modo espera	W	-	-	-	-	-	-
Información adicional según Reglamento (UE) nº 66/2014							
Factor de incremento temporal		0,9	0,9	1,3	1,2	1,6	1,6
Índice de eficiencia energética		50,1	50,2	82,7	79,1	86,5	85,0
Flujo de aire medido en el punto de máxima eficiencia	m³/h	376,3	374,8	203,9	205,8	195,0	194,8
Presión de aire en el punto de máxima eficiencia	Pa	266	267	295	315	227	188
Potencia eléctrica de entrada en el punto de máxima eficiencia	W	94,5	94	85,9	84,6	109,0	98,4
Potencia nominal del sistema de iluminación	W	6	6	40	40	6,0	6,0
Iluminancia media del sistema de iluminación en la superficie de cocción	lux	683	683	390	403	78	78
Dimensiones exteriores							
Altura en evacuación de aire al exterior	mm	426	426	203	203	180	180
Altura en recirculación	mm	426	426	203	203	180	180
Ancho	mm	598	598	898	598	598	598
Fondo	mm	290*	290*	290*	290*	280	280
Fondo con frontal extraído	mm	455	458	455	455	455	455
Dimensiones de encastre							
Altura	mm	385	385	162	162	140	140
Anchura	mm	524	524	526	526	550	550
Fondo	mm	320	300	300	300	280	280
Instalación							
Diámetro de salida	mm	120/150	120/150	120/150	120/150	120	120
Distancia mínima a una placa de cocción eléctrica	mm	430	430	430	430	500	500
Distancia mínima a una placa de cocción gas	mm	650	650	650	650	650	650
Instalación con salida de aire al exterior/recirculación		•/•	•/•	•/•	•/•	•/•	•/•
Sistema de fácil instalación		•	•	-	-	-	-
Prestaciones							
Motor de alta eficiencia		•	•	-	-	-	-
Tipo de mando		Control deslizante	Control electrónico iluminado	Control mecánico	Control mecánico	Control mecánico	Control mecánico
Función eliminación total de humos		10 min	10 min	-	-	-	-
Indicador electrónico saturación de filtro anti-grasa		-	-	-	-	-	-
Indicador electrónico saturación de filtro carbón activo		-	-	-	-	-	-
Función Auto. Sensores de detección de humos		-	-	-	-	-	-
Funcionamiento a intervalos		-	-	-	-	-	-
Reposición automática del escalón intensivo		•	•	-	-	-	-
Clase de filtro		Filtro acero. Fácil limpieza	Aluminio multicapa	Aluminio multicapa	Aluminio multicapa	Aluminio multicapa	Aluminio multicapa
Número de filtros anti-grasa		2	2	3	2	2	2
Interior blindado		-	-	-	-	-	-
Válvula antirretorno		•	•	•	•	•	•
Capacidad de extracción							
Niveles de extracción		5	4	3	3	3	3
Salida de aire al exterior (según norma UNE/EN 61591)							
en nivel 1	m³/h	210	220	270	280	270	120
en nivel 2	m³/h	320	330	340	340	300	160
en nivel 3	m³/h	390	400	400	400	360	300
en intensivo mín.	m³/h	550	-	-	-	-	-
en intensivo máx.	m³/h	710	740	-	-	-	-
Recirculación							
en nivel máximo	m³/h	480	490	200	190	140	120
Potencia sonora							
Extra Silencio		-	-	-	-	-	-
Salida de aire al exterior (según norma UNE/EN 60704-3)							
en nivel 1	dB (A) re 1 pW	43	43	59	59	62	46
en nivel 2	dB (A) re 1 pW	50	50	64	64	66	57
en nivel 3	dB (A) re 1 pW	55	55	68	68	68	62
en intensivo mín.	dB (A) re 1 pW	62	-	-	-	-	-
en intensivo máx.	dB (A) re 1 pW	68	68	-	-	-	-
Recirculación							
en nivel máximo	dB (A) re 1 pW	73	73	73	74	68	68
Iluminación							
Clase de lámparas		LEDs alta eficiencia	LEDs alta eficiencia	Halógenos	Halógenos	LEDs alta eficiencia	LEDs alta eficiencia
Iluminación regulable en intensidad		•	-	-	-	-	-
Encendido y apagado gradual de la luz		•	-	-	-	-	-
Nº de lámparas		2	2	2	2	2	2
Potencia total de iluminación	W	6	6	40	40	6	6
Temperatura de color	Kelvin	3.500	3.500	2.700	2.700	3.000	3.000
Conexión eléctrica							
Potencia total de acometida	W	146	146	145	145	146	121
Tensión nominal	V	220-240	220-240	220-240	220-240	220-240	220-240
Fusible mínimo	A	10	10	10	10	-	-
Frecuencia de la red	Hz	50-60	50-60	50	50	50-60	50
Longitud del cable de conexión	cm	•	175	175	175	150	150
Clavija Schuko		•	•	•	•	•	•
Accesorios							
Set de recirculación tradicional		LZ45650	LZ45650	LZ45450	LZ45450	LZ26000	LZ26000
Set de recirculación de alta eficiencia		LZ46830	LZ46830	-	-	-	-
Accesorio para ocultar campana telescópica		LZ46600	LZ46600	-	-	-	-
Frontal Negro		-	3AB46560	3AB49560	3AB46560	-	-
Frontal Blanco		-	3AB46520	3AB49520	3AB46520	-	-
Certificaciones							
Certificaciones		CE/VDE	CE/VDE	CE/VDE	CE/VDE	CE	CE

• Sí tiene /-No tiene

1) Clase de eficiencia energética dentro del rango A++ (más eficiente) a E (menos eficiente).

*Para alinear frontal de la campana con frontal del mueble, consultar esquemas de instalación.

Características		Módulos de integración					
Modelos	Acero inoxidable Gris metalizado	3BF859XP	3BF847XP	3BF845XP	3BF747XP	3BF745XP	3BF743XP
Ficha de producto según Reglamento (UE) nº 65/2014							
Consumo de energía anual	kWh	104,7	121,7	121,9	107,5	171,9	129,2
Clase de eficiencia energética ¹⁾		C	C	C	D	E	E
Eficiencia fluidodinámica	%	20,2	20,6	19,9	17,4	7,8	5,8
Clase de eficiencia fluidodinámica		C	C	C	D	F	F
Eficiencia de iluminación	lx/W	121	14	14	9	8	3
Clase de eficiencia de iluminación		A	D	D	E	F	G
Eficiencia de filtrado de grasa	%	80	80	80	88,6	87,7	53,4
Clase de eficiencia de filtrado de grasa		C	C	C	B	B	F
Flujo de aire (mín./máx.) en potencia normal	m³/h	350/650	320/640	310/630	200/390	270/380	130/170
Flujo de aire máximo	m³/h	790	730	690	640	490	250
Potencia sonora (mín./máx.) nivel normal	dB (A) re 1 pW	53/66	50/65	50/65	42/59	53/61	49/55
Potencia sonora máxima	dB (A) re 1 pW	70	67	67	69	67	65
Consumo de electricidad desactivado	W	0,4	0,4	0,4	0	0	0
Consumo de electricidad en modo espera	W	0	0	0	0	0	0
Información adicional según Reglamento (UE) nº 66/2014							
Factor de incremento temporal		1,3	1,3	1,3	1,4	1,7	1,8
Índice de eficiencia energética		75,6	82,1	83,4	88,5	104,9	107,8
Flujo de aire medido en el punto de máxima eficiencia	m³/h	467,7	420,5	409,9	393,3	270,6	177,4
Presión de aire en el punto de máxima eficiencia	Pa	345	356	346	244	237	154
Potencia eléctrica de entrada en el punto de máxima eficiencia	W	221,9	201,6	197,9	153,1	230	130
Potencia nominal del sistema de iluminación	W	2	40	40	40	40	60
Iluminancia media del sistema de iluminación en la superficie de cocción	lux	266	558	558	345	335	196
Dimensiones exteriores							
Altura en evacuación de aire al exterior	mm	418	418	418	255	255	235
Altura en recirculación	mm	418	418	418	255	255	235
Ancho	mm	860	700	520	730	530	530
Fondo	mm	300	300	300	380	380	280
Fondo con frontal extraído	mm	-	-	-	-	-	-
Dimensiones de encastre							
Altura	mm	418	418	418	255	255	235
Anchura	mm	836	676	496	700	500	500
Fondo	mm	264	264	264	350	350	260
Instalación							
Diámetro de salida	mm	120/150	120/150	120/150	120/150	120/150	120
Distancia mínima a una placa de cocción eléctrica	mm	500	500	500	650	650	650
Distancia mínima a una placa de cocción gas	mm	650	650	650	650	650	650
Instalación con salida de aire al exterior/recirculación		•/•	•/•	•/•	•/•	•/•	•/•
Sistema de fácil instalación		-	-	-	-	-	-
Prestaciones							
Motor de alta eficiencia		-	-	-	-	-	-
Tipo de mando		Control electrónico iluminado	Control electrónico iluminado	Control electrónico iluminado	Control mecánico	Control mecánico	Control mecánico
Función eliminación total de humos		-	-	-	-	-	-
Indicador electrónico saturación de filtro antigrasa		-	-	-	-	-	-
Indicador electrónico saturación de filtro carbón activo		-	-	-	-	-	-
Función Auto. Sensores de detección de humos		-	-	-	-	-	-
Funcionamiento a intervalos		-	-	-	-	-	-
Reposición automática del escalón intensivo		•	•	•	-	-	-
Clase de filtro		Filtro acero. Fácil limpieza	Filtro acero. Fácil limpieza	Filtro acero. Fácil limpieza	Aluminio multicapa	Aluminio multicapa	Aluminio multicapa
Número de filtros antigrasa		2	2	1	2	2	1
Interior blindado		-	-	-	-	-	-
Válvula antirretorno		•	•	•	•	•	•
Capacidad de extracción							
Niveles de extracción		4	4	4	4	4	3
Salida de aire al exterior (según norma UNE/EN 61591)							
en nivel 1	m³/h	350	320	310	200	270	130
en nivel 2	m³/h	550	490	480	320	310	170
en nivel 3	m³/h	650	640	630	390	380	-
en intensivo mín.	m³/h	-	-	-	-	-	-
en intensivo máx.	m³/h	790	730	690	640	490	250
Recirculación							
en nivel máximo	m³/h	320	320	330	430	380	240
Potencia sonora							
Extra Silencio		-	-	-	-	-	-
Salida de aire al exterior (según norma UNE/EN 60704-3)							
en nivel 1	dB (A) re 1 pW	53	50	50	42	53	49
en nivel 2	dB (A) re 1 pW	63	59	59	51	57	55
en nivel 3	dB (A) re 1 pW	66	65	65	59	61	-
en intensivo mín.	dB (A) re 1 pW	-	-	-	-	-	-
en intensivo máx.	dB (A) re 1 pW	70	67	67	69	67	65
Recirculación							
en nivel máximo	dB (A) re 1 pW	74	74	74	72	71	67
Iluminación							
Clase de lámparas		LEDs alta eficiencia	Halógenos	Halógenos	Halógenos	Halógenos	Bombillas halógenas
Iluminación regulable en intensidad		-	-	-	-	-	-
Encendido y apagado gradual de la luz		-	-	-	-	-	-
Nº de lámparas		2	2	2	2	2	2
Potencia total de iluminación	W	2	40	40	40	40	60
Temperatura de color	Kelvin	4.000	3.000	3.000	2.800	2.800	2.700
Conexión eléctrica							
Potencia total de acometida	W	277	290	290	240	310	230
Tensión nominal	V	220-240	220-240	220-240	220-240	220-240	220-240
Fusible mínimo	A	3	3	3	10	10	10
Frecuencia de la red	Hz	50	50	50	50	50	50
Longitud del cable de conexión	cm	150	150	150	130	130	130
Clavija Schuko		•	•	•	•	•	•
Accesorios							
Set de recirculación tradicional		LZ55750	LZ55750	LZ55750	Servicio Técnico Oficial	Servicio Técnico Oficial	Servicio Técnico Oficial
Set de recirculación de alta eficiencia		LZ46830	LZ46830	LZ46830	-	-	-
Certificaciones							
Certificaciones		CE/VDE	CE/VDE	CE/VDE	CE/VDE	CE/VDE	CE/VDE

• Sí tiene /-No tiene

1) Clase de eficiencia energética dentro del rango A+++ (más eficiente) a E (menos eficiente).

Características		Convencionales			
Modelos	Acero inoxidable	3BH293MX	3BH263MX	3BH262MX	
	Blanco		3BH263MB		3BH262MB
	Negro		3BH263MN		3BH262MN
Ficha de producto según Reglamento (UE) nº 65/2014					
Consumo de energía anual	kWh	93,6	93,6	63,4	63,4
Clase de eficiencia energética ¹⁾		D	D	D	D
Eficiencia fluidodinámica	%	8,7	8,7	5,1	5,1
Clase de eficiencia fluidodinámica		E	E	F	F
Eficiencia de iluminación	lx/W	11	11	11	11
Clase de eficiencia de iluminación		E	E	E	E
Eficiencia de filtrado de grasa	%	75,1	75,1	75,1	65,1
Clase de eficiencia de filtrado de grasa		C	C	C	D
Flujo de aire (mín./máx.) en potencia normal	m³/h	170/350	170/350	200/230	200/230
Flujo de aire máximo	m³/h	-	-	-	-
Potencia sonora (mín./máx.) nivel normal	dB (A) re 1 pW	56/72	56/72	66/71	66/71
Potencia sonora máxima	dB (A) re 1 pW	-	-	-	-
Consumo de electricidad desactivado	W	-	-	-	-
Consumo de electricidad en modo espera	W	-	-	-	-
Información adicional según Reglamento (UE) nº 65/2014					
Factor de incremento temporal		1,7	1,7	1,8	1,8
Índice de eficiencia energética		96,0	96,0	93,1	93,1
Flujo de aire medido en el punto de máxima eficiencia	m³/h	216,0	216,0	146,0	146,0
Presión de aire en el punto de máxima eficiencia	Pa	204	204	115	115
Potencia eléctrica de entrada en el punto de máxima eficiencia	W	141,0	141,0	92,0	92,0
Potencia nominal del sistema de iluminación	W	8,0	8,0	4,0	4,0
Iluminancia media del sistema de iluminación en la superficie de cocción	lux	90	90	45	45
Dimensiones exteriores					
Altura en evacuación de aire al exterior	mm	150	150	150	150
Altura en recirculación	mm	150	150	150	150
Ancho	mm	900	600	600	600
Fondo	mm	482	482	482	482
Fondo con frontal extraído	mm	-	-	-	-
Dimensiones de encastre					
Altura	mm	-	-	-	-
Anchura	mm	-	-	-	-
Fondo	mm	-	-	-	-
Instalación					
Diámetro de salida	mm	100/120	100/120	100/120	100/120
Distancia mínima a una placa de cocción eléctrica	mm	650	650	650	650
Distancia mínima a una placa de cocción gas	mm	650	650	650	650
Instalación con salida de aire al exterior/recirculación		●/●	●/●	●/●	●/●
Sistema de fácil instalación		-	-	-	-
Prestaciones					
Motor de alta eficiencia		-	-	-	-
Tipo de mando		Mecánico	Mecánico	Mecánico	Mecánico
Función eliminación total de humos		-	-	-	-
Indicador electrónico saturación de filtro anti-grasa		-	-	-	-
Indicador electrónico saturación de filtro carbón activo		-	-	-	-
Función Auto. Sensores de detección de humos		-	-	-	-
Funcionamiento a intervalos		-	-	-	-
Reposición automática del escalón intensivo		-	-	-	-
Clase de filtro		Aluminio multicapa	Aluminio multicapa	Aluminio multicapa	Aluminio con papel
Número de filtros anti-grasa		3	2	2	1
Interior blindado		-	-	-	-
Válvula antirretorno		●	●	●	●
Capacidad de extracción					
Niveles de extracción		3	3	3	3
Salida de aire al exterior (según norma UNE/EN 61591)					
en nivel 1	m³/h	170	170	200	200
en nivel 2	m³/h	260	260	220	220
en nivel 3	m³/h	350	350	230	230
en intensivo mín.	m³/h	-	-	-	-
en intensivo máx.	m³/h	-	-	-	-
Recirculación					
en nivel máximo	m³/h	110	110	75	75
Potencia sonora					
Extra Silencio		-	-	-	-
Salida de aire al exterior (según norma UNE/EN 60704-3)					
en nivel 1	dB (A) re 1 pW	56	56	66	66
en nivel 2	dB (A) re 1 pW	65	65	69	69
en nivel 3	dB (A) re 1 pW	72	72	71	71
en intensivo mín.	dB (A) re 1 pW	-	-	-	-
en intensivo máx.	dB (A) re 1 pW	-	-	-	-
Recirculación					
en nivel máximo	dB (A) re 1 pW	63	63	73	73
Iluminación					
Clase de lámparas		LEDs alta eficiencia	LEDs alta eficiencia	LEDs alta eficiencia	LEDs alta eficiencia
Iluminación regulable en intensidad		-	-	-	-
Encendido y apagado gradual de la luz		-	-	-	-
Nº de lámparas		2	2	1	1
Potencia total de iluminación	W	8	8	4	4
Temperatura de color	Kelvin	3.000	3.000	3.000	3.000
Conexión eléctrica					
Potencia total de acometida	W	146	146	129	129
Tensión nominal	V	220-240	220-240	220-240	220-240
Fusible mínimo	A	-	-	-	-
Frecuencia de la red	Hz	50	50	50	50
Longitud del cable de conexión	cm	145	145	145	145
Clavija Schuko		●	●	●	●
Accesorios					
Set de recirculación tradicional		LZ27002	LZ27002	LZ27001	LZ27001
Set de recirculación de alta eficiencia		-	-	-	-
Certificaciones					
Certificaciones		CE	CE	CE	CE

● Sí tiene /-No tiene

1) Clase de eficiencia energética dentro del rango A++ (más eficiente) a E (menos eficiente).

Novedades y sustituciones Balay marzo 2018

	Modelo nuevo	Modelo sustituido	Desaparece
Lavado			
Lavadoras ExtraSilencio con función secado	3TW976XA	3TW976X	
	3TW976BA	3TW976	
Lavadoras ExtraSilencio	3TS998C	3TS998B	
Secado			
Secadoras de condensación	3SC877B	3SC873	
Secadoras con bomba de calor	3SB988X	3SB987X	
	3SB988BA	3SB987BA	
Accesorios secadoras	WTZ2041X		
Lavavajillas			
Lavavajillas libre instalación. Ancho 60 cm.	3VS708IA	3VS706IA	
	3VS708BA	3VS706BA	
Lavavajillas compactos integrables			3VC732XC
			3VK732XC
Accesorios			SZ75560
			SZ75540

	Modelo nuevo	Modelo sustituido	Desaparece
Frío			
Combinados NoFrost ExtraFresh Comfort. Ancho 70 cm	3KF6997BI		
	3KF6997GI		
	3KF6997WI		
	3KF6967XE	3KR7968P	
	3KF6767XE		
Combinados NoFrost ExtraFresh. Ancho 70 cm	3KF6962XE	3KR7967P	
	3KF6902WE	3KR7907B	
	3KF6762XE	3KR7767P	
	3KF6702WE	3KR7707B	
Combinados EcoFresh			3KSP6865
			3KSB6805
			3KSL5655
			3KSP5660
Frigoríficos de dos puertas Óptima NoFrost	3FF3762XE	3FF3760P	
	3FF3702WI	3FF3700B	
	3FF3660XE	3FFP3661	
	3FF3600WI	3FFB3621	
	3FF3450MI	3FFL3451	
	3FF3400WI	3FFB3421	
Frigoríficos de dos puertas EcoFresh	3FS2552MI	3FSL2455	
	3FS2502WI	3FSW2416	
	3FS2302WI	3FSW2300	
Frigoríficos de una puerta ExtraFresh Comfort	3FCC647XE	3FC1667P	
	3FCC647WE		
Frigoríficos de una puerta ExtraFresh	3FCE643XE	3FC1663P	
	3FCE643WE	3FC1603B	
	3FCE642XE	3FC1661P	
	3FCE642ME	3FC1651L	
	3FCE642WE	3FC1601B	
	3FCE642DE	3FC1652L	
	3FCE643DE		
Frigoríficos de una puerta			3FC1552L
			3FC1502B
			3FC1300B
Congeladores de una puerta	3GFB647XE	3GF8667P	
	3GFB647WE		
	3GFB643XE	3GF8663P	
	3GFB643WE	3GF8603B	
	3GFB642XE	3GF8661P	
	3GFB642ME	3GF8651L	
	3GFB642WE	3GF8601B	
			3GF8552L
			3GF8502B
			3GS8301B
Combinado integrable	3KIB1820	3KIB4860	

Modo Demo Balay



Modo DEMO

Muchos de los electrodomésticos Balay incorporan un “Modo Demo” que permite simular su funcionamiento en el punto de venta, así tus clientes podrán hacerse una idea mucho más exacta de algunas de sus funciones y del aspecto que tendrán los electrodomésticos una vez que estén en sus hogares.

Una manera sencilla y eficaz de ayudar a vender aún mejor los electrodomésticos Balay.

¡Así funciona el “Modo Demo”!

Placas de inducción con “Control Plus”

▶ Activar:

1. Conectar la placa a la toma eléctrica y, antes de que pasen 3 minutos, mantener pulsado el botón **a** durante 4 segundos.
2. Pulsar **a** para acceder a los ajustes básicos, se mostrarán c1 y 0.
3. Pulsar **a** hasta llegar a la opción C8.
4. Seleccionar **1=activado** con los selectores de nivel de potencia.
5. Cuando se ha seleccionado el Modo Demo, en el display aparece “dE” durante 5 segundos. Pasado este tiempo, aparecerá cada minuto durante 5 segundos.
6. Pulsar **a** durante 4 segundos para guardar los ajustes.

▶ Desactivar:

1. Conectar la placa a la toma eléctrica y, antes de que pasen 3 minutos, mantener pulsado el botón **a** durante 4 segundos.
2. Pulsar **a** para acceder a los ajustes básicos, se mostrarán c1 y 0.
3. Pulsar **a** hasta llegar a la opción C8.
4. Seleccionar **0=desactivado** con los selectores de nivel de potencia.
5. Pulsar **a** durante 4 segundos para guardar los ajustes.

Si durante los tres primeros minutos, desde la conexión de la placa a la toma eléctrica, se toca alguna función del control de la placa, el Modo Demo se desactivará automáticamente.



Modelos: 3EB999LT, 3EB989LT, 3EB997LT, 3EB985LT, 3EB977LT y 3EB968LT


Lavadoras con dosificación automática

▶ Activar:

1. Apagar y encender la lavadora.
2. En los primeros 15 segundos seleccionar la posición Algodón **a**.
3. Pulsar y mantener la tecla “60°” **b**.
4. Seleccionar la posición Sintéticos **c**.
5. Se activa el modo demo.

▶ Desactivar:

1. Apagar la lavadora.



Modelos: 3TS986XA y 3TS986BA.

Lavadoras ExtraSilencio*

▶ Activar:

1. Apagar y encender la lavadora.
2. En los primeros 15 segundos seleccionar el programa que está en 1ª posición **a**.
3. Mantener pulsada la tecla “centrif.” **b** y seleccionar el programa que está en la posición 5ª **c**.

▶ Desactivar:

1. Apagar la lavadora.



Modelos*: 3TS999B, 3TS986XP y 3TS988BP.

ExtraSilencio con tapa removible

▶ Activar:

1. Apagar y encender la lavadora.
2. En los primeros 15 segundos seleccionar el programa que está en 1ª posición **a**.
3. Mantener pulsada la tecla “centrif.” **b** y seleccionar el programa que está en la posición 5ª **c**.

▶ Desactivar:

1. Apagar la lavadora.



Modelos: 3TS986XT, 3TS986BT, 3TS984XT, 3TS984BT, 3TS976XT y 3TS976BT

Lavadoras ExtraSilencio**

▶ Activar:

1. Apagar y encender de nuevo la lavadora.
2. En los primeros 15 segundos seleccionar el programa en la posición 1ª **a**.
3. Pulsar y mantener la tecla “centrif.” **b**.
4. Seleccionar el programa en la posición 5ª **c**.
5. Soltar tecla.

▶ Desactivar:

1. Apagar la lavadora.



Modelos**: 3TS976XA y 3TS976BA.

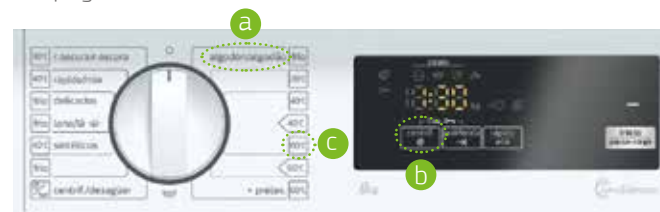
Lavadoras integrables 8 kg

▶ Activar:

1. Apagar y encender de nuevo la lavadora.
2. En los primeros 15 segundos seleccionar el programa en la posición 1ª **a**.
3. Pulsar y mantener la tecla “centrif.” **b**.
4. Seleccionar el programa en la posición 5ª **c**.
5. Soltar tecla.

▶ Desactivar:

1. Apagar la lavadora.



Modelos: 3TI986B y 3TI984B.

Frigoríficos combinados NoFrost ExtraFresh Comfort. Serie Cristal. 70 cm

▶ Activar:

1. Enchufar el frigorífico a la red eléctrica.
2. En los primeros 10 segundos después de haberlo enchufado presionar simultáneamente las teclas “compartimento” **a** y “-” **b** durante 5 segundos, hasta que aparezca “-88” durante 5 segundos en la pantalla.
3. El Modo Demo está activado y sigue activo después de apagar el aparato.

▶ Desactivar:

1. Presionar simultáneamente las teclas “compartimento” **a** y “-” **b** durante 5 segundos (hay que esperar un mínimo de 10 segundos desde que ha sido activada la función Demo).

Modelos: 3KF6997BI, 3KF6997GI y 3KF6997WI



Frigoríficos combinados NoFrost ExtraFresh Comfort. Ancho 70 cm

▶ Activar:

1. Enchufar el frigorífico a la red eléctrica.
2. En los primeros 10 segundos de haberlo enchufado pulsar simultáneamente las teclas “oC” **a** y “+” **b** durante 3 segundos hasta que aparezca “-88” durante 2 segundos en la pantalla.
3. El Modo Demo está activado.

▶ Desactivar:

1. Presionar simultáneamente las teclas “oC” **a** y “+” **b** durante 5 segundos (hay que esperar un mínimo de 10 segundos desde que ha sido activada la función Demo).

Modelos: 3KF6967XE y 3KF6767XE



Frigoríficos combinados NoFrost ExtraFresh. 70 cm

▶ Activar:

1. Enchufar el frigorífico a la red eléctrica.
2. Encender el frigorífico.
3. Pulsar la tecla “Alarma” **a** durante 10 segundos hasta oír una señal acústica.
4. El Modo Demo está activado.

▶ Desactivar:

1. Presionar la tecla “alarm” **a** durante 10 segundos (hay que esperar un mínimo de 10 segundos desde que ha sido activada la función Demo).

Modelos: 3KF6962XE, 3KF6902WE, 3KF6762XE y 3KF6702WE



Frigoríficos combinados NoFrost ExtraFresh Comfort. Serie Cristal. 60 cm

▶ Activar:

1. Enchufar el frigorífico a la red eléctrica.
2. En los primeros 10 segundos después de haberlo enchufado presionar simultáneamente las teclas “compartimento” **a** y “-” **b** durante 5 segundos, hasta que aparezca “-88” durante 5 segundos en la pantalla.
3. El Modo Demo está activado y sigue activo después de apagar el aparato.

▶ Desactivar:

1. Presionar simultáneamente las teclas “compartimento” **a** y “-” **b** durante 5 segundos (hay que esperar un mínimo de 10 segundos desde que ha sido activada la función Demo).

Modelos: 3KR7897BI, 3KR7897GI, y 3KR7897WI



Frigoríficos combinados NoFrost ExtraFresh Comfort. 60 cm


▶ Activar:

1. Enchufar el frigorífico a la red eléctrica.
2. En los primeros 10 segundos de haberlo enchufado pulsar simultáneamente las teclas “°C” **a** y “+” **b** durante 3 segundos hasta que aparezca “-88” durante 2 segundos en la pantalla.
3. El Modo Demo está activado.

▶ Desactivar:

1. Presionar simultáneamente las teclas “°C” **a** y “+” **b** durante 5 segundos (hay que esperar un mínimo de 10 segundos desde que ha sido activada la función Demo).

Modelos: 3KR7868XE, 3KR7867XE, 3KR7827WE, 3KR7667XE y 3KR7627WE



Frigoríficos combinados NoFrost ExtraFresh. 60 cm

▶ Activar:

1. Enchufar el frigorífico a la red eléctrica.
2. En los primeros 10 segundos tras haberlo enchufado pulsar la tecla “alarm” **a** durante 10 segundos.
3. El Modo Demo está activado.

▶ Desactivar:

1. Presionar la tecla “alarm” **a** durante 10 segundos (hay que esperar un mínimo de 10 segundos desde que ha sido activada la función Demo).

Modelos: 3KF6876XE, 3KF6875XE, 3KF6855ME, 3KF6826WE, 3KF6825WE, 3KF6676XE, 3KF6626WE, 3KF6675XE, 3KF6655ME, y 3KF6625WE



Frigoríficos combinados NoFrost ExtraFresh. 60 cm

▶ Activar:

1. Enchufar el frigorífico a la red eléctrica.
2. En los primeros 10 segundos tras haberlo enchufado pulsar la tecla de selección de temperatura del congelador **a** durante 10-11 segundos. Se oirán varias señales acústicas durante esos 10-11 segundos.
3. El Modo Demo está activado y sigue activo después de apagar el aparato.

▶ Desactivar:

1. Pulsar la tecla de ajuste de temperatura **a** durante 10 segundos hasta oír una señal acústica.



Modelos: 3KF6853MI, 3KF6812WI, 3KF6653MI y 3KF6612WI

Frigoríficos combinados NoFrost Fresh. 60 cm

▶ Activar:

1. Enchufar el frigorífico a la red eléctrica.
2. En los primeros 10 segundos tras haberlo enchufado pulsar la tecla de selección de temperatura **a** durante 10-11 segundos. Se oirán varias señales acústicas durante esos 10-11 segundos.
3. El Modo Demo está activado y sigue activo después de apagar el aparato.

▶ Desactivar:

1. Pulsar la tecla de ajuste de temperatura **a** durante 10 segundos hasta oír una señal acústica.



Modelos: 3KF6650MI, 3KF6610WI, 3KF6550MI y 3KF6510WI

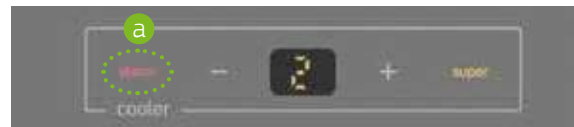
Frigoríficos y congeladores de una puerta

▶ Activar:

1. Enchufar el aparato a la red eléctrica.
2. Encender el aparato.
3. Pulsar la tecla "Alarma" **a** durante 10 segundos hasta oír la señal acústica.
4. El Modo Demo permanece activo aún después de apagar el aparato.

▶ Desactivar:

1. Pulsar la tecla "Alarma" **a** durante 10 segundos, hasta que el sonido indica que el Modo Demo se ha desactivado.



Modelos: 3FCC647XE, 3GFB647XE, 3FCC647WE y 3GFB647WE

Frigoríficos y congeladores de una puerta

▶ Activar:

1. Enchufar el aparato a la red eléctrica.
2. Encender el aparato.
3. Pulsar la tecla de "Selección de temperatura" **a** hasta oír un total de 4 pitidos y soltar.
4. El Modo Demo permanece activo aún después de apagar el aparato.

▶ Desactivar:

1. Pulsar la tecla "Selección de temperatura" **a** durante 10 segundos, hasta que el sonido indica que el Modo Demo se ha desactivado.

Modelos: 3FCE643XE, 3FCE643WE, 3GFB643XE y 3GFB643WE



Frigoríficos y congeladores de una puerta

▶ Activar:

1. Enchufar el aparato a la red eléctrica.
2. Encender el aparato
3. Pulsar la tecla de "Selección de temperatura" **a** durante 15-17 segundos hasta oír la señal acústica. La temperatura de 2°C/-26°C parpadee durante un instante.
4. El Modo Demo permanece activo aún después de apagar el aparato.

▶ Desactivar:

1. Pulsar la tecla "Selección de temperatura" **a** durante 10 segundos.



Modelos: 3FCE642XE, 3FCE642ME, 3FCE642DE, 3FCE643DE, 3FCE642WE, 3GFB642XE, 3GFB642ME y 3GFB642WE

Frigoríficos americanos con dispensador

▶ Activar:

1. Presionar la tecla "Lock" **a**.
2. Presionar la tecla "crushed ice/cubes" **b** 5 veces mientras se mantiene presionada la tecla "+" del compartimento frigorífico **c**.

▶ Desactivar:

1. Presionar la tecla "crushed ice/cubes" **b** 5 veces mientras se mantiene presionada la tecla "+" del compartimento frigorífico **c**.



Modelos: 3FA4665X y 3FA4664X

Frigoríficos americanos sin dispensador

▶ Activar:

1. Presionar la tecla "Lock" **a**.
2. Presionar la tecla "Freezer/super" **b** 10 veces mientras se mantiene presionada la tecla "Fridge/super" **c**.

▶ Desactivar:

1. Presionar la tecla "Freezer/super" **b** 10 veces mientras se mantiene presionada la tecla "Fridge/super" **c**.



Modelos: 3FA4660X y 3FA4611B

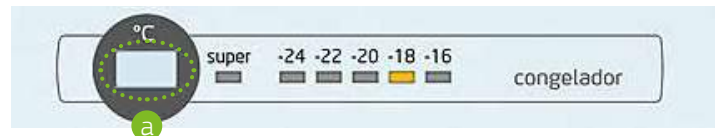
Congelador integrable

▶ Activar:

1. Enchufar y conectar el aparato a la red eléctrica.
2. Encender el aparato.
3. Pulsar la tecla de selección de temperatura **a** durante 15 segundos.
4. El sonido indica que el Modo Demo se ha activado.
5. El Modo Demo permanece activo aún después de apagar el aparato.

▶ Desactivar:

1. Pulsar la tecla selección de temperatura durante 10 segundos, hasta que el sonido indica que el Modo Demo se ha desactivado.



Modelo: 3GI1047S

Frigoríficos y congeladores integrables

▶ Activar:

1. Enchufar el aparato a la red eléctrica.
2. Encender el aparato.
3. Pulsar la tecla "Alarma" **a** durante 10 segundos hasta oír la señal acústica.
4. El Modo Demo permanece activo aún después de apagar el aparato.

▶ Desactivar:

1. Pulsar la tecla "Alarma" **a** durante 10 segundos, hasta que el sonido indica que el Modo Demo se ha desactivado.



Modelo: 3KI7148F



Modelos: 3KI7014F, 3FI7047S y 3GI7047F

Lavavajillas maxi display digital con Touch Control exterior

▶ Activar:

1. Apagar el aparato.
2. Pulsar y mantener teclas **b** + **c**.
3. Pulsar botón de encendido.
4. Soltar botones cuando salga P0 en el display.
5. Pulsar **b** hasta que salga P7 en el display.
6. Pulsar **c** para fijar el programa demo (1:23 aparecerá en el display).
7. Abrir y cerrar la puerta.

▶ Desactivar:

1. Pulsar botón Inicio/Start durante 3 segundos (Reset) (0:01 aparecerá en el display).
2. Pulsar a la vez teclas **b** + **c** (0:01 aparecerá en el display).
3. Apagar el aparato.



Modelo: 3VS8851A.

Lavavajillas libre instalación. Ancho 60 cm. Display digital

▶ Activar:

1. Apagar el lavavajillas.
2. Mantener pulsados los botones **b** + **c** a la vez.
3. Pulsar el botón de "encendido".
4. Soltar los botones cuando aparezca P0 en el display.
5. Pulsar la tecla **b** hasta que salga P7 en el display.
6. Pulsar la tecla **c** para fijar el programa Demo (1:23 aparecerá en el display).
7. Cerrar la puerta.
8. Abrir la puerta (1:23 aparecerá en el display).
9. Cerrar la puerta.

▶ Desactivar:

1. Pulsar el botón "Inicio" durante 3 segundos.
2. En el display aparecerá 0:01
3. Mantener pulsadas las teclas **b** + **c** a la vez.
4. Apagar el lavavajillas.



Modelos: 3VS7081A, 3VS708BA, 3VS7751A, 3VS775BA, 3VS7051A y 3VS705BA.

Lavavajillas libre instalación. Ancho 60 y 45 cm. Display digital y mando

▶ Activar:

1. Apagar el lavavajillas.
2. Girar el mando hasta la posición 7ª.
3. Mantener pulsado el botón "Inicio".
4. Pulsar el botón "encendido/apagado".
5. Soltar el botón cuando salga P0 en el display.
6. Girar el mando hasta que salga P7 en el display.
7. Pulsar "Inicio" para fijar el programa "Demo".
8. 1:23 aparecerá en el display.

▶ Desactivar:

1. Pulsar botón "Inicio" hasta que aparezca 0:01 en el display.
2. Soltar el botón.
3. Pulsar el botón "Inicio" durante 3 segundos otra vez.
4. Apagar el lavavajillas.



Modelos: 3VS572IP, 3VS572BP, 3VS504IA, 3VS504BA, 3VN502IA y 3VN502BA.

Lavavajillas integrables. Ancho 60 y 45 cm. Display digital

▶ Activar:

1. Apagar el lavavajillas.
2. Mantener pulsadas las teclas **b** + **c** a la vez.
3. Pulsar el botón de "encendido/apagado".
4. Soltar los botones cuando salga P0 en el display.
5. Pulsar el botón **b** hasta que salga P7 en el display.
6. Pulsar el botón **c** para fijar el programa "Demo".
7. Cerrar la puerta.
8. Abrir la puerta (1:23 aparecerá en el display).
9. Cerrar la puerta.

▶ Desactivar:

1. Abrir la puerta del lavavajillas con el "Modo Demo" encendido.
2. Pulsar el botón "Inicio" durante 3 segundos.
3. Aparecerá 0:01 en el display.
4. Mantener pulsadas las teclas **b** + **c** a la vez.
5. Apagar el lavavajillas con el botón de "encendido/apagado".



Modelos: 3VF786XA, 3VF704XA y 3VT532XA.

Lavavajillas integrables. Ancho 60 y 45 cm

▶ Activar:

1. Apagar el lavavajillas.
2. Mantener pulsadas las teclas **a** + **b** a la vez.
3. Pulsar botón de "encendido/apagado".
4. Soltar los botones al parpadear L2 e iluminarse L3.
5. Pulsar el botón **a** hasta que L1, L2 y L3 se iluminen a la vez.
6. Pulsar el botón **b** para fijar el programa "Demo".
7. Cerrar la puerta.

▶ Desactivar:

1. Abrir la puerta con el "Modo Demo" encendido.
2. Pulsar el botón "Inicio" durante 3 segundos, hasta que L1 se apague.
3. Pulsar los botones **a** + **b** a la vez durante 3 segundos.
4. Apagar el lavavajillas.



Modelos: 3VH385NA, 3VF305NA, 3VF301NP, 3VT305NA y 3VT304NA.







gracias
por elegirnos



Por un mundo más cómodo

Mod. Q8A3CG0318

© 2018 BSH Electrodomésticos España, S.A.

Parque empresarial PLAZA. Ronda del Canal Imperial, 18-20 50197 Zaragoza

Queda prohibida la reproducción total o parcial sin el permiso expreso de la marca.

Balay se reserva el derecho de modificar las características constructivas de estos aparatos, la disponibilidad, precios o sus servicios sin previo aviso. Precios válidos salvo error tipográfico.